

МИНОБРНАУКИ РОССИИ

федеральное государственное бюджетное образовательное учреждение высшего образования
«Алтайский государственный университет»

Рабочие программы дисциплин

Направление подготовки **54.03.03. Искусство костюма и текстиля**
Профиль **Дизайн костюма в индустрии моды**
Форма обучения **Очная**
Учебный план **54_03_03_Искусство костюма и текстиля_ДКВИМ-2022**
Год начала подготовки **2022**

Место дисциплины в учебном плане	Название дисциплины
Б1.В.01	Выполнение проекта в материале
Б1.В.01	История моды и стиля
Б1.В.01	Конструирование швейных изделий
Б1.В.01	Материаловедение
Б1.В.01	Методика выполнения выпускной квалификационной работы
Б1.В.01	Муляжирование
Б1.В.01	Технология швейных изделий
Б1.В.01	Трендвотчинг
Б1.В.01	Фактуры и принты в дизайне костюма
Б1.В.01	Цвет в костюме
Б1.О.01	История (история России, всеобщая история)
Б1.О.01	Философия
Б1.О.01	Человек в современном мире
Б1.О.01.ДВ.01	Культура и креативность
Б1.О.01.ДВ.01	Основы современной социологии
Б1.О.01.ДВ.01	Политика и управление
Б1.О.01.ДВ.01	Экономика личных решений

Место дисциплины в учебном плане	Название дисциплины
Б1.О.02	Деловое общение: риторика и письмо
Б1.О.02	Иностранный язык
Б1.О.02	Правовая культура
Б1.О.02	Проектный менеджмент
Б1.О.02	Цифровая культура
Б1.О.02	Цифровая культура в профессиональной деятельности
Б1.О.02.ДВ.01	Основы дизайн-проектирования в костюме
Б1.О.02.ДВ.01	Проектирование в индустрии моды
Б1.О.03	Безопасность жизнедеятельности
Б1.О.03	Физическая культура и спорт
Б1.О.03	Элективные дисциплины по физической культуре и спорту
Б1.О.04	Государственная культурная политика РФ
Б1.О.04	Живопись
Б1.О.04	Информационно-коммуникационные технологии в профессиональной деятельности
Б1.О.04	История декоративно-прикладного искусства
Б1.О.04	История мировой культуры и искусства
Б1.О.04	Основы композиции
Б1.О.04	Основы научно-исследовательской деятельности
Б1.О.04	Основы организаторской деятельности
Б1.О.04	Основы педагогической деятельности
Б1.О.04	Профессиональная этика
Б1.О.04	Рисунок
Б1.О.04	Спецрисунок
Б1.О.04	Теория и история дизайна
Б1.О.04	Цветоведение и колористика
Б1.О.05	Костюмографика
Б1.О.05	Основы теории системного проектирования
Б1.О.05	Пластическая анатомия
Б1.О.05	Художественное проектирование костюма
ФТД.В	Введение в профессию (адаптивная дисциплина для лиц с ограниченными возможностями здоровья)

МИНОБРНАУКИ РОССИИ

федеральное государственное бюджетное образовательное учреждение высшего образования
«Алтайский государственный университет»

Выполнение проекта в материале рабочая программа дисциплины

Закреплена за кафедрой	Кафедра искусств
Направление подготовки	54.03.03. Искусство костюма и текстиля
Профиль	Дизайн костюма в индустрии моды
Форма обучения	Очная
Общая трудоемкость	12 ЗЕТ
Учебный план	54_03_03_Искусство костюма и текстиля_ДКВИМ-2022

Часов по учебному плану	432	Виды контроля по семестрам
в том числе:		экзамены: 8
аудиторные занятия	144	зачеты: 7
самостоятельная работа	241	
индивидуальные консультации	20	
контроль	27	

Распределение часов по семестрам

Курс (семестр)	4 (7)		4 (8)		Итого	
	Неделя		13			
Вид занятий	УП	РПД	УП	РПД	УП	РПД
Практические	72	72	72	72	144	144
Сам. работа	134	134	107	107	241	241
Консультации	10	10	10	10	20	20
Часы на контроль	0	0	27	27	27	27
Итого	216	216	216	216	432	432

Программу составил(и):
Ст.пр., Сердюкова Д.А.

Рецензент(ы):
кандидат искусствоведения, доцент, Черняева И.В.

Рабочая программа дисциплины
Выполнение проекта в материале

разработана в соответствии с ФГОС:
Федеральный государственный образовательный стандарт высшего образования - бакалавриат по направлению подготовки 54.03.03 Искусство костюма и текстиля (приказ Минобрнауки России от 13.08.2020 г. № 1005)

составлена на основании учебного плана:
54.03.03 Искусство костюма и текстиля
утвержденного учёным советом вуза от 27.04.2021 протокол № 6.

Рабочая программа одобрена на заседании кафедры
Кафедра искусств

Протокол от 26.05.2020 г. № 11
Срок действия программы: 2020-2021 уч. г.

Заведующий кафедрой
кандидат искусствоведения, доцент Черняева И.В.

Визирование РПД для исполнения в очередном учебном году

Рабочая программа пересмотрена, обсуждена и одобрена для
исполнения в 2023-2024 учебном году на заседании кафедры

Кафедра искусств

Протокол от 26.05.2020 г. № 11
Заведующий кафедрой *кандидат искусствоведения, доцент Черняева И.В.*

1. Цели освоения дисциплины

1.1.	Приобретение студентами практических навыков и методов работы с авторскими моделями, поиску и реализации нетиповых конструктивных и технологических решений активизация творческой деятельности студентов развитие навыков восприятия, представления и творческого мышления в поиске объемно-пространственных форм развитие навыков выполнения авторских проектов в материале с различными свойствами и апробирования основных технических приёмов организации костюма сложной формы поиск новых решений в дизайне костюма, развитие чувства стиля и гармонии, развитие профессиональных навыков, позволяющих создавать модели, отвечающие как уровню и технологии современного производства, так и ориентированные на перспективные культурные и технические тенденции
------	---

2. Место дисциплины в структуре ООП

Цикл (раздел) ООП: **Б1.В.01**

3. Компетенции обучающегося, формируемые в результате освоения дисциплины

ПК-1	Разработка художественных проектов изделий с учетом конструктивно-технологических, эстетических, стилистических, экономических параметров
ПК-2	Использование информационных технологий при разработке новых изделий текстильной и легкой промышленности

В результате освоения дисциплины обучающийся должен

3.1.	Знать:
3.1.1.	об анализе конструктивной, эргономической, технологической и культурной целесообразности формы в проектировании костюма
3.2.	Уметь:
3.2.1.	знать закономерности формообразования костюма и использования средств гармонизации; уметь анализировать конструктивную, эргономическую, технологическую и культурную целесообразность форм в проектировании костюма; ориентироваться в трендах моды, стилевых направлениях и использовать их в проектной деятельности;
3.3.	Иметь навыки и (или) опыт деятельности (владеть):
3.3.1.	создания графически и информационно насыщенных проектов дизайна костюма грамотной подачи технических эскизов проектирования модели творческого характера в разработке стратегии изготовления моделей с учетом их специфики выполнения в материале текстильных грамотных изделий по авторским эскизам креативного мышления для выбора нестандартных технологических решений работы со сложными трехмерными оболочками, опираясь на развитое пространственное мышление оптимального выбора пакета материала согласно заданию и технического эскиза для выполнения проекта в материале подбора аксессуаров, обуви, украшений разработки стилового решения прически и макияжа для создания необходимого образа разработки сценария показа моделей и проводить подбор музыкального оформления показа.

4. Структура и содержание дисциплины


Код занятия	Наименование разделов и тем	Вид занятия	Семестр	Часов	Компетенции	Литература
Раздел 1. Анализ предпроектной ситуации и разработка творческой концепции заданного ассортимента изделий						
1.1.	Разработка серии технических эскизов моделей одежды	Практические	7	8		Л2.2, Л2.3, Л1.1, Л2.1, Л1.2
1.2.	Выявление ценности и смыслового содержания проекта. Составление и анализ технического задания для проектируемой авторской модели одежды.	Практические	7	8		Л2.2, Л2.3, Л1.1, Л2.1, Л1.2
1.3.	Поиск силуэта, формы, образно-художественного решения с использованием творческого источника. Применение различных графических средств и приемов. Авторская трактовка образа.	Практические	7	6		Л2.2, Л2.3, Л1.1, Л2.1, Л1.2
1.4.	Уточнение модельных особенностей, пропорций, масштаба, вычленение элементов композиции, цветовой палитры. Выбор эскиза проектируемого изделия.	Практические	7	8		Л2.2, Л2.3, Л1.1, Л2.1, Л1.2
1.5.	Разработка серии эскизов единичных моделей одежды в виде аналоговых рядов. Поясные изделия (юбки и брюки) и плечевые изделия (жилеты, рубашки, и др.)	Практические	7	14		Л2.2, Л2.3, Л1.1, Л2.1, Л1.2
1.6.	Поиск новых конструктивных решений моделей одежды с применением творческих методов дизайна	Практические	7	12		Л2.2, Л2.3, Л1.1, Л2.1, Л1.2
1.7.	Анализ возможных вариантов конструктивных решений моделей одежды с учетом текстонических свойств формы. Разработка креативных решений, приемов и методов различных комбинаций, перестановок,	Практические	7	6		Л2.2, Л2.3, Л1.1, Л2.1, Л1.2

Код занятия	Наименование разделов и тем	Вид занятия	Семестр	Часов	Компетенции	Литература
	сочетаний, размещений элементов и деталей костюма, декоративных элементов и конструктивных линий для авторского решения модели.					
1.8.	Проработка практических занятий	Сам. работа	7	72		Л2.2, Л2.3, Л1.1, Л2.1, Л1.2
Раздел 2. Выполнение макетов отдельных элементов и деталей костюма (воротник, рукав, карман и др.) из бумаги и макетной ткани с определенными композиционными задачами						
2.1.	Выполнение макетов и поиски вариантов технологической обработки авторского изделия Поиск новых форм отдельных частей комплекта, что дает возможность получения многочисленных вариантов решения системы «комплект». Использовать принципы: контраст, тождество, нюанс Анализ возможных вариантов технологической обработки изделия. Поиск новых приёмов.	Практические	7	10		Л2.2, Л2.3, Л1.1, Л2.1, Л1.2
2.2.	Проработка практических занятий	Сам. работа	7	62		Л2.2, Л2.3, Л1.1, Л2.1, Л1.2
2.3.		Консультации	7	10		Л2.2, Л2.3, Л1.1, Л2.1, Л1.2
Раздел 3. Изготовление авторской модели в материале						
3.1.	Выбор материалов для проектирования авторской модели одежды. Стилевое решение комплекта диктует сопряжение пластических свойств используемых тканей и материалов. Выбор материалов для комплекта зависит от авторского замысла. Комплекты могут проектироваться из одной ткани, однотипных тканей одной весовой	Практические	8	24		Л2.2, Л2.3, Л1.1, Л2.1, Л1.2

Код занятия	Наименование разделов и тем	Вид занятия	Семестр	Часов	Компетенции	Литература
	категории, тканей различных пластических свойств, что зависит от вида волокон, пряжи, структуры переплетения.					
3.2.	Корректировка формы деталей кроя изделия, осноровка, выкраивание основных и отделочных деталей; сборка изделия к примерке, с учетом особенностей проведения примерок авторской модели. Сборка изделия и техническая обработка. Уточнение методов технической обработки изделия, поиск новых решений. Поиск и выбор фурнитуры.	Практические	8	10		Л2.2, Л2.3, Л1.1, Л2.1, Л1.2
3.3.	Подготовка авторской модели к показу Завершение работы над моделью, оценка результата, подготовка модели к показу. Выбор музыки, режиссура показа, сценарий выхода модели на сцену, подбор макияжа. Подготовка авторской модели к показу.	Практические	8	24		Л2.2, Л2.3, Л1.1, Л2.1, Л1.2
3.4.	Получение проектного задания по теме «Ансамбль»	Практические	8	2		Л2.2, Л2.3, Л1.1, Л2.1, Л1.2
3.5.	Разработка серии эскизов по теме задания Разработка аналоговых рядов по теме задания. Поиск в эскизах концепции будущей модели.	Практические	8	2		Л2.2, Л2.3, Л1.1, Л2.1, Л1.2
3.6.	Поиск новых конструктивных решений моделей одежды с применением творческих методов дизайна	Практические	8	2		Л2.2, Л2.3, Л1.1, Л2.1, Л1.2
3.7.	Поиски вариантов технологической обработки авторского изделия	Практические	8	2		Л2.2, Л2.3, Л1.1, Л2.1, Л1.2

Код занятия	Наименование разделов и тем	Вид занятия	Семестр	Часов	Компетенции	Литература
3.8.	Получение проектного задания по теме «проектирования коллекции моделей одежды перспективного направления различного ассортимента». Выполнение индивидуального задания	Практические	8	2		Л2.2, Л2.3, Л1.1, Л2.1, Л1.2
3.9.	Разработка серии эскизов для проектирования авторской коллекции моделей одежды определенного стиля	Практические	8	2		Л2.2, Л2.3, Л1.1, Л2.1, Л1.2
3.10.	Поиск новых конструктивных решений авторских моделей одежды с применением творческих методов дизайна	Практические	8	2		Л2.2, Л2.3, Л1.1, Л2.1, Л1.2
3.11.	Проработка практических занятий	Сам. работа	8	107		Л2.2, Л2.3, Л1.1, Л2.1, Л1.2
3.12.		Консультации	8	10		

5. Фонд оценочных средств

5.1. Контрольные вопросы и задания для проведения текущего контроля и промежуточной аттестации по итогам освоения дисциплины
см приложение
5.2. Темы письменных работ для проведения текущего контроля (эссе, рефераты, курсовые работы и др.)
см приложение
5.3. Фонд оценочных средств для проведения промежуточной аттестации
см приложение
Приложения
Приложение 1.  ВПВМ.docx

6. Учебно-методическое и информационное обеспечение дисциплины

6.1. Рекомендуемая литература
6.1.1. Основная литература

	Авторы	Заглавие	Издательство, год	Эл. адрес
Л1.1	Кузьмичев В. Е., Ахмедулова Н. И., Юдина Л. П. ; под науч. ред. Кузьмичева В.Е.	ОСНОВЫ ТЕОРИИ СИСТЕМНОГО ПРОЕКТИРОВАНИЯ КОСТЮМА 3-е изд., испр. и доп. Учебное пособие для академического бакалавриата: Гриф УМО ВО	М.:Издательство Юрайт, 2018	https://biblio-online.ru/book/6B1C31BA-4F40-4F26-9D79-BCA775FDDBA3
Л1.2	Кузьмичев В. Е., Ахмедулова Н. И., Юдина Л. П.	КОНСТРУИРОВАНИЕ КОСТЮМА: Учебное пособие	Издательство Юрайт, 2018	https://biblio-online.ru/viewer/konstruirovaniye-kostyuma-422151#page/1

6.1.2. Дополнительная литература

	Авторы	Заглавие	Издательство, год	Эл. адрес
Л2.1	Томина, Т.А.	Выбор материалов для изготовления швейного изделия:	Оренбург : ОГУ, 2013	http://biblioclub.ru/index.php?page=book&id=270311
Л2.2	Мацевский Д. Е.	От линии до пространственной структуры: учебное пособие: учеб. пособие	Издательство Орловского филиала РАНХиГС, 2017	http://biblioclub.ru/index.php?page=book&id=488288
Л2.3	Киселева Н.Е.	Рисунок: учебное пособие	АлтГУ, 2013	http://elibrary.asu.ru/handle/asu/4358

6.2. Перечень ресурсов информационно-телекоммуникационной сети "Интернет"

	Название	Эл. адрес
Э1	Легпромбизнес	http://www.lpb.ru.журналы_издательства
Э2	Журналы издательства ?Текстиль-пресс	http://www.textile-press.ru
Э3	Информация о швейном оборудовании, технологии	http://www.osinka.ru
Э4	Швейная промышленность.	http://www.legprominfo.ru
Э5	Выполнение проекта в материале	https://portal.edu.asu.ru/course/view.php?id=6997

6.3. Перечень программного обеспечения

Microsoft Office
Microsoft Windows
7-Zip
AcrobatReader

6.4. Перечень информационных справочных систем

Информационная справочная система:

СПС КонсультантПлюс (инсталлированный ресурс АлтГУ или <http://www.consultant.ru/>).

Профессиональные базы данных:

1. Электронная база данных «Scopus» (<http://www.scopus.com>);
2. Электронная библиотечная система Алтайского государственного университета (<http://elibrary.asu.ru/>);
3. Научная электронная библиотека elibrary (<http://elibrary.ru>).

7. Материально-техническое обеспечение дисциплины

Аудитория	Назначение	Оборудование
Учебная аудитория	для проведения занятий лекционного типа, занятий семинарского типа (лабораторных и(или) практических), групповых и индивидуальных консультаций, текущего контроля и промежуточной аттестации, курсового проектирования (выполнения курсовых работ), проведения практик	Стандартное оборудование (учебная мебель для обучающихся, рабочее место преподавателя, доска)
220Д	учебная аудитория для проведения занятий лекционного типа; занятий семинарского типа (лабораторных и(или) практических); проведения групповых и индивидуальных консультаций, текущего контроля и промежуточной аттестации	Учебная мебель на 16 посадочных мест; рабочее место преподавателя; доска меловая 1 шт.; зеркало 1 шт.; учебно-наглядные пособия; манекен женский мягкий (торс) 2 шт.; оверлок Juki MO Juki MO 735; распошивальная машина Brother 2340 CV; утюг Phillips GC4850/02; швейная машина Brother Style 60e; швейная машина бытовая Brother LS 2125 – 3шт.; швейно-вышивальная машина бытовая Brother NV 950 E; доска гладильная (подставка для утюга и подставка для рукава)
Помещение для самостоятельной работы	помещение для самостоятельной работы обучающихся	Компьютеры, ноутбуки с подключением к информационно-телекоммуникационной сети «Интернет», доступом в электронную информационно-образовательную среду АлтГУ

8. Методические указания для обучающихся по освоению дисциплины

Дисциплина «Выполнение проекта в материале» включает в себя практические занятия. В процессе освоения дисциплины предусмотрена также самостоятельная работа студента, которая связана с изучением теоретического материала и выполнением практических работ.

В начале изучения дисциплины «Выполнение проекта в материале» студент должен ознакомиться с ее содержанием видом занятий, перечнем основной и дополнительной литературы.

При затруднениях в восприятии материала надо обратиться к основным литературным источникам или к лектору по графику его консультаций или на практических занятиях. На практические занятия студент должен иметь рекомендованную преподавателем нормативную и справочную литературу, графические средства, инструменты и др. Решение задачи всегда начинать с анализа условия, позволяющего получить конечный результат, а затем находить необходимые компоненты для его получения. На занятии доводить каждую задачу до окончательного решения, в случае затруднений обращаться к преподавателю, обязательно анализировать полученные результаты. Если студент пропустил практическое занятие, то он должен проработать тему занятий и результаты решения задач защитить у преподавателя.

Процедура промежуточной аттестации – проходит в соответствии с рабочей программой дисциплины «Выполнение проекта в материале», включает в себя теоретический вопрос и портфолио выполненных практических работ.

В портфолио входят домашние работы, результаты проверочных и контрольных работ, результаты групповой работы, в том числе черновики, проекты, письменные творческие работы, краткие записи, связанные с ходом выполнения письменных работ, аудио- и видеоматериалы, фотографии; «график-органайзеры», образцы.

Предъявляемое задание практических работ выбирается из базы данных и закрепляется за конкретным студентом. Задание, которое предъявляется студенту в рамках практической работы, не требует мгновенного выполнения. Преподавателем определяется срок, в течение которого задание должно быть сдано. Проверка результата работы студента осуществляется преподавателем, который может поставить оценку или отправить работу на исправление, указав выявленные недостатки, не позволяющие ее принять. При неудовлетворительной оценке студенту может быть выдан другой вариант задания. Итоги работы с портфолио, как правило, подводятся на специальном занятии, которое называется

«портфолио-конференция» и проводится с использованием различных интерактивных форм деятельности.

Использование такой модели позволяет студентам самостоятельно конструировать структуру и содержание портфолио, поэтому создаются условия для разноуровневого освоения учебного содержания модуля, выбора форм учебной работы, приемов и способов оценивания и презентации готовых материалов.

МИНОБРНАУКИ РОССИИ

федеральное государственное бюджетное образовательное учреждение высшего образования
«Алтайский государственный университет»

История моды и стиля рабочая программа дисциплины

Закреплена за кафедрой	Кафедра искусств
Направление подготовки	54.03.03. Искусство костюма и текстиля
Профиль	Дизайн костюма в индустрии моды
Форма обучения	Очная
Общая трудоемкость	6 ЗЕТ
Учебный план	54_03_03_Искусство костюма и текстиля_ДКВИМ-2022

Часов по учебному плану	216	Виды контроля по семестрам	
в том числе:		экзамены:	4
аудиторные занятия	82	зачеты:	3
самостоятельная работа	87		
индивидуальные консультации	20		
контроль	27		

Распределение часов по семестрам

Курс (семестр)	2 (3)		2 (4)		Итого	
	15,5		18			
Вид занятий	УП	РПД	УП	РПД	УП	РПД
Лекции	8	8	10	10	18	18
Практические	24	24	40	40	64	64
Сам. работа	30	30	57	57	87	87
Консультации	10	10	10	10	20	20
Часы на контроль	0	0	27	27	27	27
Итого	72	72	144	144	216	216

Программу составил(и):
к.иск., доц., Мелехова К.А.

Рецензент(ы):
к.иск., доц., Черняева И.В.

Рабочая программа дисциплины
История моды и стиля

разработана в соответствии с ФГОС:
Федеральный государственный образовательный стандарт высшего образования - бакалавриат по направлению подготовки 54.03.03 Искусство костюма и текстиля (приказ Минобрнауки России от 13.08.2020 г. № 1005)

составлена на основании учебного плана:
54.03.03 Искусство костюма и текстиля
утвержденного учёным советом вуза от 27.04.2021 протокол № 6.

Рабочая программа одобрена на заседании кафедры
Кафедра искусств

Протокол от 25.06.2023 г. № 6
Срок действия программы: 2023-2024 уч. г.

Заведующий кафедрой
к.иск., доц. Черняева И.В.

Визирование РПД для исполнения в очередном учебном году

Рабочая программа пересмотрена, обсуждена и одобрена для
исполнения в 2023-2024 учебном году на заседании кафедры

Кафедра искусств

Протокол от 25.06.2023 г. № 6
Заведующий кафедрой *к.иск., доц. Черняева И.В.*

1. Цели освоения дисциплины

1.1.	Цель дисциплины: На основе изучения и анализа социокультурных факторов сформировать понимание сущности, содержания, структуры и закономерностей развития форм одежды как части материальной культуры в её историческом становлении, а также рассмотреть процесс появления, развития и смены художественных стилей костюма различных культур и цивилизаций на протяжении истории человечества для использования базиса знаний по профессии в художественном проектировании.
------	---

2. Место дисциплины в структуре ООП

Цикл (раздел) ООП: Б1.В.01

3. Компетенции обучающегося, формируемые в результате освоения дисциплины

ПК-1	Разработка художественных проектов изделий с учетом конструктивно-технологических, эстетических, стилистических, экономических параметров
ПК-1.1	Знает: основные закономерности и этапы выполнения художественного проекта; творческие методы работы с различными аналогами (этническими мотивами, субкультурами и т.п.); тенденции моды
ПК-1.2	Умеет: использовать теоретические и практические знания по дизайну, моде и стилю при художественном проектировании; адаптировать модные тенденции в коммерческие концепции дизайна одежды и новые образы к требованиям потребителей; определять форму, силуэты, характер конструктивных и декоративных линий, гармонию цветовых сочетаний, размеры и форму деталей новых моделей/коллекций одежды в соответствии с модными тенденциями; составлять цветовые композиции формы костюма формулировать цели и задачи художественного проекта
ПК-1.3	Владет: методикой сравнительного визуального, конструктивного и практического анализа дизайна одежды методом самостоятельного анализа кратковременных и долговременных тенденций развития моды

В результате освоения дисциплины обучающийся должен

3.1.	Знать:
3.1.1.	знать основные этапы развития костюма разных народов; о различных трактовках тех или иных проблем, связанных с теоретическим изучением костюма и иметь возможность составить о них собственное мнение.
3.2.	Уметь:
3.2.1.	-знать классификацию костюма по форме, функциям, образу; причины образования, исчезновения, трансформации и возрождения национального, традиционного и исторического костюма, определения основных понятий, терминов по курсу.
3.3.	Иметь навыки и (или) опыт деятельности (владеть):
3.3.1.	-понимания значимости изучения истории костюма как часть искусства; -аргументированного изложения материала по курсу; -целостного понимания художественного значения костюма, стилей, модных тенденций.

4. Структура и содержание дисциплины

Код занятия	Наименование разделов и тем	Вид занятия	Семестр	Часов	Компетенции	Литература
Раздел 1. Костюм как историко-культурный феномен.						
1.1.	История костюма как часть исторического знания. Предмет, цели и задачи курса. Источники изучения истории костюма и текстиля.	Лекции	3	2		Л2.2, Л1.1, Л3.1, Л1.2, Л2.1
1.2.	Категории костюма: архитектурная, пластическая, декоративная, живописная. Функции костюма: информационно-семиотическая, социальная, магическая, охранная, эстетическая.	Практические	3	2		Л2.2, Л1.1, Л3.1, Л1.2, Л2.1
1.3.	Историография костюма. Журналы по истории костюма в Европе, России и США.	Сам. работа	3	10		Л2.2, Л1.1, Л3.1, Л1.2, Л2.1
1.4.	Костюм и его компоненты, аксессуары.	Практические	3	2		Л2.2, Л1.1, Л3.1, Л1.2, Л2.1
1.5.	Основные факторы формирования и развития костюма у народов мира	Практические	3	2		Л2.2, Л1.1, Л3.1, Л1.2, Л2.1
1.6.	Взаимосвязь костюма и эстетического идеала в различных культурах. Семиотический анализ. (Изучение материала, вынесенного на самостоятельную проработку).	Сам. работа	3	10		Л2.2, Л1.1, Л3.1, Л1.2, Л2.1
Раздел 2. Костюм древних цивилизаций Месопотамии, Египта.						
2.1.	Освоение новых материалов в эпоху неолита и бронзы (ткани, войлок, кожевенные технологии). Совершенствование инструментов ткачества. Декор костюма.	Лекции	3	2		Л2.2, Л1.1, Л3.1, Л1.2, Л2.1
2.2.	Разработка эскиза костюма народов Месопотамии	Практические	3	2		Л2.2, Л1.1, Л3.1, Л1.2, Л2.1
2.3.	Условия формирования культуры Древнего Египта и их роль в	Консультации	3	4		Л2.2, Л1.1, Л3.1, Л1.2, Л2.1

Код занятия	Наименование разделов и тем	Вид занятия	Семестр	Часов	Компетенции	Литература
	истории костюма. Особенности египетского искусства, стадийность развития костюма.					
2.4.	Разработка эскизного ряда костюма Египта	Практические	3	2		Л2.2, Л1.1, Л3.1, Л1.2, Л2.1
Раздел 3. Костюм стран Востока: Индии, Китая, Японии.						
3.1.	Искусство традиционного костюма в Индии.	Лекции	3	2		Л2.2, Л1.1, Л3.1, Л1.2, Л2.1
3.2.	Разработка эскиза костюмов Индии	Практические	3	2		Л2.2, Л1.1, Л3.1, Л1.2, Л2.1
3.3.	Этико-идеологический аспект и его значение для формы китайского костюма.	Консультации	3	2		Л2.2, Л1.1, Л3.1, Л1.2, Л2.1
3.4.	Разработка эскиза китайского костюма	Практические	3	4		Л2.2, Л1.1, Л3.1, Л1.2, Л2.1
3.5.	Предпосылки сложения архитектурных форм в костюме на Востоке.	Консультации	3	2		Л2.2, Л1.1, Л3.1, Л1.2, Л2.1
3.6.	Костюм в контексте культуры Индии, связь с искусством.	Сам. работа	3	10		Л2.2, Л1.1, Л3.1, Л1.2, Л2.1
Раздел 4. Костюм античных культур: Древней Греции, Древнего Рима.						
4.1.	Искусство архаической Греции и место костюма в культуре.	Лекции	3	2		Л2.2, Л1.1, Л3.1, Л1.2, Л2.1
4.2.	Пластические задачи в костюме древней Греции.	Практические	3	2		Л2.2, Л1.1, Л3.1, Л1.2, Л2.1
4.3.	Культура и костюм этрусков.	Консультации	3	2		Л2.2, Л1.1, Л3.1, Л1.2, Л2.1
4.4.	Становление мировой державы и роскошь римского костюма. Цветовые предпочтения.	Практические	3	2		Л2.2, Л1.1, Л3.1, Л1.2, Л2.1
4.5.	Символы сословий в римском костюме. (Подготовка к семинарскому занятию).	Практические	3	4		Л2.2, Л1.1, Л3.1, Л1.2, Л2.1
4.6.		Зачет	3	0		Л2.2, Л1.1, Л3.1, Л1.2, Л2.1

Код занятия	Наименование разделов и тем	Вид занятия	Семестр	Часов	Компетенции	Литература
Раздел 5. Костюм Западной Европы.						
5.1.	Особенности европейского костюма в эпоху средневековья. Искусство костюма готического стиля	Лекции	4	2		Л2.2, Л1.1, Л3.1, Л1.2, Л2.1
5.2.	Разработка эскиза европейского средневекового костюма	Практические	4	4		Л2.2, Л1.1, Л3.1, Л1.2, Л2.1
5.3.	Разработка эскиза костюма романского стиля	Практические	4	4		Л2.2, Л1.1, Л3.1, Л1.2, Л2.1
5.4.	Разработка эскиза костюма готического стиля	Практические	4	4		Л2.2, Л1.1, Л3.1, Л1.2, Л2.1
5.5.	Костюм романского стиля	Сам. работа	4	2		Л2.2, Л1.1, Л3.1, Л1.2, Л2.1
5.6.	Принципы оформления итальянского костюма в эпоху Возрождения. Увлечение античностью в Италии.	Лекции	4	2		Л2.2, Л1.1, Л3.1, Л1.2, Л2.1
5.7.	Стиль в итальянском костюме	Сам. работа	4	2		Л2.2, Л1.1, Л3.1, Л1.2, Л2.1
5.8.	Разработка эскиза итальянского костюма эпохи Возрождения	Практические	4	4		Л2.2, Л1.1, Л3.1, Л1.2, Л2.1
5.9.	Разработка эскиза французского костюма эпохи Возрождения	Практические	4	4		Л2.2, Л1.1, Л3.1, Л1.2, Л2.1
5.10.	Разработка эскиза костюма нидерландов эпохи Возрождения	Практические	4	4		Л2.2, Л1.1, Л3.1, Л1.2, Л2.1
5.11.	Костюм эпохи Возрождения	Сам. работа	4	2		Л2.2, Л1.1, Л3.1, Л1.2, Л2.1
5.12.	Особенности стиля в французском костюме	Сам. работа	4	2		Л2.2, Л1.1, Л3.1, Л1.2, Л2.1
5.13.	Версальский двор как законодатель европейских мод.	Лекции	4	2		Л2.2, Л1.1, Л3.1, Л1.2, Л2.1
5.14.	Разработка эскиза европейского костюма XVII века	Практические	4	2		Л2.2, Л1.1, Л3.1, Л1.2, Л2.1
5.15.	Франция как законодатель мод	Сам. работа	4	2		Л2.2, Л1.1, Л3.1, Л1.2, Л2.1

Код занятия	Наименование разделов и тем	Вид занятия	Семестр	Часов	Компетенции	Литература
5.16.	Мода «галантного века». Увлечение турецкой и венгерской экзотикой. Мода "галантного века"	Сам. работа	4	2		Л2.2, Л1.1, Л3.1, Л1.2, Л2.1
5.17.	Разработка эскизов костюма Франции XVIII века	Практические	4	2		Л2.2, Л1.1, Л3.1, Л1.2, Л2.1
5.18.	Крушение старого сословного быта и демократизация костюма.	Практические	4	2		Л2.2, Л1.1, Л3.1, Л1.2, Л2.1
5.19.	Крушение старого сословного быта и демократизация костюма.	Консультации	4	4		Л2.2, Л1.1, Л3.1, Л1.2, Л2.1
5.20.	Региональные особенности ювелирного искусства в Европе. Христианство и история эволюции форм европейского костюма.	Сам. работа	4	2		Л2.2, Л1.1, Л3.1, Л1.2, Л2.1
Раздел 6. История моды и стиля 19-20 вв. Современный костюм						
6.1.	Европейский костюм 19 века	Лекции	4	2		Л2.2, Л1.1, Л3.1, Л1.2, Л2.1
6.2.	Разработка эскизов европейского женского костюма	Практические	4	2		Л2.2, Л1.1, Л3.1, Л1.2, Л2.1
6.3.	Проблема формообразования в костюме Европы в 19 веке	Практические	4	2		Л2.2, Л1.1, Л3.1, Л1.2, Л2.1
6.4.	Стили и направления в искусстве Европы и их отражение в костюме	Сам. работа	4	2		Л2.2, Л1.1, Л3.1, Л1.2, Л2.1
6.5.	Стиль модерн в европейском костюме	Лекции	4	2		Л2.2, Л1.1, Л3.1, Л1.2, Л2.1
6.6.	Разработка эскизов мужского и женского костюма в стиле модерн	Сам. работа	4	2		Л2.2, Л1.1, Л3.1, Л1.2, Л2.1
6.7.	Стиль модерн в культуре и искусстве западной Европы	Сам. работа	4	2		Л2.2, Л1.1, Л3.1, Л1.2, Л2.1
6.8.	Демократизация эстетического идеала и костюма под влиянием французской революции 1789 г.	Сам. работа	4	2		Л2.2, Л1.1, Л3.1, Л1.2, Л2.1

Код занятия	Наименование разделов и тем	Вид занятия	Семестр	Часов	Компетенции	Литература
6.9.	Разработка эскизного ряда костюма эпохи французской революции	Сам. работа	4	3		Л2.2, Л1.1, Л3.1, Л1.2, Л2.1
6.10.	Роль французской революции в формировании и развитии костюма	Сам. работа	4	4		Л2.2, Л1.1, Л3.1, Л1.2, Л2.1
6.11.	Выработка общего типа городского европейского костюма	Сам. работа	4	4		Л2.2, Л1.1, Л3.1, Л1.2, Л2.1
6.12.	Распространение моды.	Сам. работа	4	4		Л2.2, Л1.1, Л3.1, Л1.2, Л2.1
6.13.	Роль модных журналов в истории моды и стиля.	Практические	4	2		Л2.2, Л1.1, Л3.1, Л1.2, Л2.1
6.14.	История модных журналов	Консультации	4	2		Л2.2, Л1.1, Л3.1, Л1.2, Л2.1
6.15.	Развитие костюма в 20 веке. Роль кутюрье в истории моды	Сам. работа	4	4		Л2.2, Л1.1, Л3.1, Л1.2, Л2.1
6.16.	Развитие женского костюма в 1915—1925 годах	Практические	4	2		Л2.2, Л1.1, Л3.1, Л1.2, Л2.1
6.17.	Европейский костюм XX века (1925-1940 гг.)	Сам. работа	4	4		Л2.2, Л1.1, Л3.1, Л1.2, Л2.1
6.18.	Демократизация костюма под влиянием социально-экономического развития общества (1900-1970 гг.)	Консультации	4	2		Л2.2, Л1.1, Л3.1, Л1.2, Л2.1
6.19.	Развитие конструирования и моделирования	Сам. работа	4	4		Л2.2, Л1.1, Л3.1, Л1.2, Л2.1
6.20.	Русский народный костюм	Практические	4	2		Л2.2, Л1.1, Л3.1, Л1.2, Л2.1
6.21.	Русский народный костюм из коллекции Эрмитажа в Санкт-Петербурге.	Сам. работа	4	4		Л2.2, Л1.1, Л3.1, Л1.2, Л2.1
6.22.	Костюмы русских губерний	Консультации	4	2		Л2.2, Л1.1, Л3.1, Л1.2, Л2.1
6.23.	Символика цвета в русского костюма	Сам. работа	4	4		Л2.2, Л1.1, Л3.1, Л1.2, Л2.1

Код занятия	Наименование разделов и тем	Вид занятия	Семестр	Часов	Компетенции	Литература
6.24.		Экзамен	3	0		Л2.2, Л1.1, Л3.1, Л1.2, Л2.1

5. Фонд оценочных средств

5.1. Контрольные вопросы и задания для проведения текущего контроля и промежуточной аттестации по итогам освоения дисциплины

Оценочные материалы для текущего контроля по разделам и темам дисциплины в полном объеме размещены в онлайн-курсе на образовательном портале «Цифровой университет АлтГУ» <https://portal.edu.asu.ru/enrol/index.php?id=8721>

ОЦЕНКА СФОРМИРОВАННОСТИ КОМПЕТЕНЦИИ ПК-1: Разработка художественных проектов изделий с учетом конструктивно-технологических, эстетических, стилистических, экономических параметров

ПРИМЕРЫ ЗАДАНИЙ ЗАКРЫТОГО ТИПА

1. В Ассирии существовал обычай, по которому ____, выходя на улицу, скрывали волосы под платком и спускали на лицо тонкое покрывало:

- а) замужние женщины +
- б) рабыни
- в) публичные женщины

2. Короткие дутые мужские штаны с набиванием ватой, соломой:

- а) кюлоты
- б) шоссы +
- в) лосины

3. Метод для познания эволюционных процессов формообразования костюма:

- а) теория фигуры
- б) теория фасона
- в) теория симметрии +

4. Пряжка, скрепляющая ткань на плече:

- а) фибула +
- б) фактура
- в) фабула

5. Ткани, производимые в Передней Азии, были преимущественно:

- а) льняными
- б) хлопковыми
- в) шерстяными +

6. Остроносые лакированные туфли относят к эпохе:

- а) романтизм
- б) гарсон +
- в) модерн

7. Ткани Раннего Средневековья западноевропейского производства были:

- а) мелкоузорными
- б) крупноузорными
- в) безузорными +

8. Первые пуговицы появились:

- а) на Востоке +
- б) в Германии
- в) во Франции

9. Щеголи ... иногда носили сразу 2 шапки: одну на голове, а вторую свешивали на лентах на спину:
а) античности
б) Египта эпохи Нового Царства
в) западноевропейского Средневековья +
10. Во второй половине XVI века, одной из главных испанских мужских одежд становится:
а) хамон
б) хубон +
в) хибаб
11. Первоначальный покрой одежды европейских варваров был близок к ... , и именно он лег в основу дальнейшего развития европейского костюма:
а) древнеперсидскому +
б) древнеегипетскому
в) древнеримскому
12. Оплечье в костюме Византии — это:
а) верхняя одежда
б) воротник +
в) головной убор
13. В женском костюме Крита юбка представляла собой:
а) прообраз кринолина +
б) несшитые между собой полотнища ткани на шнурке
в) драпировку, отвечающую движениям тела
14. Женская верхняя одежда в Древнем Риме называлась:
а) стола
б) туника
в) палла +
15. Римляне информировали провинции об изменениях в моде при помощи:
а) раскрашенных глиняных фигурок +
б) глиняных табличек с описанием костюмов
в) одетых манекенов в человеческий рост

ПРИМЕРЫ ЗАДАНИЙ ОТКРЫТОГО ТИПА

ПРИМЕРЫ ЗАДАНИЙ ОТКРЫТОГО ТИПА

1. Сходство и различие древнегреческих и древнеримских костюмов
2. Особенности византийских тканей
3. Особенности костюма поздней готики
4. Полный наряд китайского императора. Структура, декор и символика
5. Самурайская культура. Текстиль и костюм.
6. Мужской костюм эпохи Итальянского Возрождения 15-16 вв.
7. Женский костюм эпохи Итальянского Возрождения 15-16 вв.
8. Французский женский костюм эпохи Возрождения
9. Французский мужской костюм эпохи Возрождения
10. Немецкий мужской костюм эпохи Возрождения
11. Немецкий женский костюм эпохи Возрождения
12. Орнамент в тканях итальянского Возрождения
13. Женский костюм во Франции 17 века
14. Мужской костюм во Франции 17 века
15. Стиль ампир в текстиле
16. Платье-шемиз. Особенности фасона.
17. Кашмирская шаль. История появления в европейском костюме, особенности бытования.
18. Стиль Модерн. Особенности форм и декоративного решения в костюме
19. Индийские ткани: орнамент, техники, материалы
20. Ар Деко. Стиль. Орнамент, ткани, костюм.

КРИТЕРИИ ОЦЕНИВАНИЯ ЗАКРЫТЫХ ВОПРОСОВ:

Каждое задание оценивается 1 баллом. Оценивание КИМ теоретического характера в целом:

- «зачтено» – верно выполнено более 50% заданий; «не зачтено» – верно выполнено 50% и менее 50%

заданий;

- «отлично» – верно выполнено 85-100% заданий; «хорошо» – верно выполнено 70-84% заданий; «удовлетворительно» – верно выполнено 51-69% заданий; «неудовлетворительно» – верно выполнено 50% или менее 50% заданий.

КРИТЕРИИ ОЦЕНИВАНИЯ ОТКРЫТЫХ ВОПРОСОВ.

- «Отлично» (зачтено): Ответ полный, развернутый. Вопрос точно и исчерпывающе передан, терминология сохранена, студент превосходно владеет основной и дополнительной литературой, ошибок нет.
- «Хорошо» (зачтено): Ответ полный, хотя краток, терминологически правильный, нет существенных недочетов. Студент хорошо владеет пройденным программным материалом; владеет основной литературой, суждения правильны.
- «Удовлетворительно» (зачтено): Ответ неполный. В терминологии имеются недостатки. Студент владеет программным материалом, но имеются недочеты. Суждения фрагментарны.
- «Неудовлетворительно» (не зачтено): Не использована специальная терминология. Ответ в сущности неверен. Переданы лишь отдельные фрагменты соответствующего материала вопроса. Ответ не соответствует вопросу или вовсе не дан.

5.2. Темы письменных работ для проведения текущего контроля (эссе, рефераты, курсовые работы и др.)

не предусмотрены

5.3. Фонд оценочных средств для проведения промежуточной аттестации

Промежуточная аттестация заключается в проведении в конце семестра зачета.

Обучающиеся, выполнившие в срок задания текущего контроля (в соответствии с технологической картой) и набравшие не менее 60 баллов, получают зачет автоматически.

Для обучающихся, не получивших зачет по результатам текущей успеваемости, организуется зачет в форме письменного опроса по всему изученному курсу.

Контрольно-измерительный материал для письменного опроса формируется из заданий открытого типа текущего контроля, размещенных в Контрольных вопросах и заданиях для проведения текущей аттестации по дисциплины, а также заданий текущего контроля в онлайн-курсе на образовательном портале «Цифровой университет АлтГУ». Количество заданий в письменном опросе для промежуточной аттестации - 5.

КРИТЕРИИ ОЦЕНИВАНИЯ:

Каждое задание оценивается 1 баллом.

Оценивание КИМ в целом: «зачтено» – верно выполнено более 50% заданий; «не зачтено» – верно выполнено 50% и менее 50% заданий.

Приложения

Приложение 1.  [история моды и стиля 2.docx](#)

6. Учебно-методическое и информационное обеспечение дисциплины

6.1. Рекомендуемая литература

6.1.1. Основная литература

	Авторы	Заглавие	Издательство, год	Эл. адрес
Л1.1	Старикова Ю. А.	Индустрия моды: Учебное пособие	Москва: А-Приор. // ЭБС "Университетская библиотека online", 2009	http://biblioclub.ru/index.php?page=book_red&id=56287&sr=1
Л1.2	Цветкова Н. Н.	История текстильного искусства и костюма. Древний мир: учебное пособие: Учебное пособие	Санкт-Петербург.: Издательство «СПбКО» // ЭБС "Университетская библиотека online", 2010	http://biblioclub.ru/index.php?page=book_red&id=209999&sr=1

6.1.2. Дополнительная литература				
	Авторы	Заглавие	Издательство, год	Эл. адрес
Л2.1	Д. Ю. Ермилова. —	ИСТОРИЯ ДОМОВ МОДЫ 3-е изд., испр. и доп. Учебное пособие для СПО: Гриф УМО СПО	М.:Издательство Юрайт, 2018	https://biblio-online.ru/book/61B0A204-061B-49C8-9FF6-6FA3CFDCC5C6
Л2.2	Козьякова М.И.	История. Культура. Повседневность: Западная Европа: от Античности до XX века: Учебное пособие	М.: Согласие // ЭБС "Университетская библиотека онлайн", 2013 г.	http://biblioclub.ru/index.php?page=book&id=252984
6.1.3. Дополнительные источники				
	Авторы	Заглавие	Издательство, год	Эл. адрес
Л3.1	Черняева Е.Н.	История костюма: учебно-методический комплекс: Методическая литература	Кемерово: КемГУКИ. // ЭБС "Университетская библиотека онлайн", 2014	http://biblioclub.ru/index.php?page=book_red&id=275358&sr=1
6.2. Перечень ресурсов информационно-телекоммуникационной сети "Интернет"				
	Название		Эл. адрес	
Э1	Университетская библиотека online.		http://www.biblioclub.ru/	
Э2	Алтайская краевая универсальная научная библиотека им. В.Я. Шишкова.		http://www.akunb.altlib.ru/elektronnaya-biblioteka.html	
Э3	Сандалов А. История костюма (словарь)		http://vneshnii-oblik.ru/raznoe/slovari/istod.html	
Э4	Курс в Moodle "История моды и стиля"		https://portal.edu.asu.ru/course/view.php?id=1584	
6.3. Перечень программного обеспечения				
<p>1. Microsoft Office 2010 (Office 2010 Professional, № 4065231 от 08.12.2010), (бессрочно);</p> <p>2. Microsoft Windows 7 (Windows 7 Professional, № 61834699 от 22.04.2013), (бессрочно);</p> <p>3. Chrome (http://www.chromium.org/chromium-os/licenses), (бессрочно);</p> <p>4. 7-Zip (http://www.7-zip.org/license.txt), (бессрочно);</p> <p>5. AcrobatReader (http://www.images.adobe.com/content/dam/Adobe/en/legal/servicetou/Acrobat_com_Additional_TOU-en_US-20140618_1200.pdf), (бессрочно);</p> <p>6. ASTRA LINUX SPECIAL EDITION (https://astralinux.ru/products/astra-linux-special-edition/), (бессрочно);</p> <p>7. LibreOffice (https://ru.libreoffice.org/), (бессрочно);</p> <p>8. Веб-браузер Chromium (https://www.chromium.org/Home/), (бессрочно);</p> <p>9. Антивирус Касперский (https://www.kaspersky.ru/), (до 23 июня 2024);</p> <p>10. Архиватор Ark (https://apps.kde.org/ark/), (бессрочно);</p> <p>11. Okular (https://okular.kde.org/ru/download/), (бессрочно);</p> <p>12. Редактор изображений Gimp (https://www.gimp.org/), (бессрочно)</p>				
6.4. Перечень информационных справочных систем				
<p>Многопрофильный образовательный ресурс «Консультант студента»: http://www.studentlibrary.ru</p> <p>Научная электронная библиотека eLIBRARY.RU: http://elibrary.ru</p> <p>Вопросы образования: сайт журнала: http://vo.hse.ru/</p>				

Использование социальных сервисов в образовании: <http://bobrdobr.ru/search.html?keywords=использование+социальных+сервисов>

7. Материально-техническое обеспечение дисциплины

Аудитория	Назначение	Оборудование
Учебная аудитория	для проведения занятий лекционного типа, занятий семинарского типа (лабораторных и(или) практических), групповых и индивидуальных консультаций, текущего контроля и промежуточной аттестации, курсового проектирования (выполнения курсовых работ), проведения практик	Стандартное оборудование (учебная мебель для обучающихся, рабочее место преподавателя, доска)
Помещение для самостоятельной работы	помещение для самостоятельной работы обучающихся	Компьютеры, ноутбуки с подключением к информационно-телекоммуникационной сети «Интернет», доступом в электронную информационно-образовательную среду АлтГУ

8. Методические указания для обучающихся по освоению дисциплины

В процессе подготовки к практическим занятиям, Вам необходимо обратить особое внимание на самостоятельное изучение рекомендованной литературы. При всей полноте конспектирования лекции в ней невозможно изложить весь материал из-за лимита аудиторных часов. Поэтому самостоятельная работа с учебниками, учебными пособиями, научной, справочной литературой, материалами периодических изданий и Интернета является наиболее эффективным методом получения дополнительных знаний, позволяет значительно активизировать процесс овладения информацией, способствует более глубокому усвоению изучаемого материала, формирует у Вас отношение к конкретной проблеме.

Самостоятельная работа студентов по дисциплине включает в себя:

- углубленный анализ материалов лекций с учетом заданий на дом;
- работу со словарями и справочниками; овладение понятийным аппаратом;
- аналитическая работа с источниками (аннотирование, реферирование);
- работу со словарями и справочниками; овладение понятийным аппаратом;
- выполнение самостоятельных работ.

Методические материалы, определяющие процедуры оценивания знаний, умений, навыков и (или) опыта деятельности, характеризующих этапы формирования компетенций представлены в фонде оценочных средств. Самостоятельная работа студента - это особым образом организованная деятельность, включающая в свою структуру такие компоненты, как:

- уяснение цели и поставленной учебной задачи;
- четкое и системное планирование самостоятельной работы;
- поиск необходимой учебной и научной информации;
- освоение собственной информации и ее логическая переработка;
- использование методов исследовательской, научно-исследовательской работы для решения поставленных задач;
- выработка собственной позиции по поводу полученной задачи;
- представление, обоснование и защита полученного решения;
- проведение самоанализа и самоконтроля

В процессе изучения курса большое внимание уделяется самостоятельной работе студентов при подготовке к практическим занятиям. Качество самостоятельной работы во многом определяется эффективной организацией работы, которая может быть достаточно индивидуальной. Однако за основу можно взять общий модуль, который включает:

- ознакомление с литературой по теме занятия (как рекомендуемой, так и найденной самостоятельно);
- работу со словарями и справочниками;
- овладение понятийным аппаратом;
- аналитическая работа с источниками (аннотирование, реферирование);
- самостоятельное изучение студентами отдельных вопросов, связанных с отдельными частями курса.

Необходимые для занятий информационные материалы предоставляются студентам в электронном виде;

- учебно-исследовательская работа;
- использование компьютерной техники, интернета и др.

МИНОБРНАУКИ РОССИИ

федеральное государственное бюджетное образовательное учреждение высшего образования
«Алтайский государственный университет»

Конструирование швейных изделий рабочая программа дисциплины

Закреплена за кафедрой	Кафедра искусств
Направление подготовки	54.03.03. Искусство костюма и текстиля
Профиль	Дизайн костюма в индустрии моды
Форма обучения	Очная
Общая трудоемкость	6 ЗЕТ
Учебный план	54_03_03_Искусство костюма и текстиля_ДКВИМ-2022

Часов по учебному плану	216	Виды контроля по семестрам	
в том числе:		экзамены:	4
аудиторные занятия	86	зачеты:	3
самостоятельная работа	83		
индивидуальные консультации	20		
контроль	27		

Распределение часов по семестрам

Курс (семестр)	2 (3)		2 (4)		Итого	
	15,5		18			
Неделя	15,5		18			
Вид занятий	УП	РПД	УП	РПД	УП	РПД
Практические	32	32	54	54	86	86
Сам. работа	30	30	53	53	83	83
Консультации	10	10	10	10	20	20
Часы на контроль	0	0	27	27	27	27
Итого	72	72	144	144	216	216

Программу составил(и):
доцент, Бацына О.А.

Рецензент(ы):
к.иск., доц., Черняева И.В.

Рабочая программа дисциплины
Конструирование швейных изделий

разработана в соответствии с ФГОС:
Федеральный государственный образовательный стандарт высшего образования - бакалавриат по направлению подготовки 54.03.03 Искусство костюма и текстиля (приказ Минобрнауки России от 13.08.2020 г. № 1005)

составлена на основании учебного плана:
54.03.03 Искусство костюма и текстиля
утвержденного учёным советом вуза от 27.04.2021 протокол № 6.

Рабочая программа одобрена на заседании кафедры
Кафедра искусств

Протокол от 26.05.2020 г. № 11
Срок действия программы: 2020-2021 уч. г.

Заведующий кафедрой
к.иск., доц. Черняева И.В.

Визирование РПД для исполнения в очередном учебном году

Рабочая программа пересмотрена, обсуждена и одобрена для
исполнения в 2023-2024 учебном году на заседании кафедры

Кафедра искусств

Протокол от 26.05.2020 г. № 11
Заведующий кафедрой *к.иск., доц. Черняева И.В.*

1. Цели освоения дисциплины

1.1.	- сформировать представление об основных требованиях, предъявляемых к одежде, об основах размерной типологии населения, характеристике элементов конструкции швейных изделий; - освоение способов построения чертежей деталей базовых и модельных конструкций.
------	---

2. Место дисциплины в структуре ООП

Цикл (раздел) ООП: Б1.В.01

3. Компетенции обучающегося, формируемые в результате освоения дисциплины

ПК-1	Разработка художественных проектов изделий с учетом конструктивно-технологических, эстетических, стилистических, экономических параметров
ПК-2	Использование информационных технологий при разработке новых изделий текстильной и легкой промышленности

В результате освоения дисциплины обучающийся должен

3.1.	Знать:
3.1.1.	основные понятия в сфере художественного проектирования одежды основные антропометрические точки основные методики построения чертежей конструкций одежды по разнообразным покроям
3.2.	Уметь:
3.2.1.	определять особенности пропорций, телосложения фигур находить исходные данные для конструирования одежды формулировать рекомендации по корректированию прибавок на свободное облегание одежды для фигур различных типов учитывать особенности конструкций и методов конструирования одежды для фигур с отклонениями от типового телосложения составлять рекомендации по построению конструкций изделий различных силуэтных форм составлять рекомендации по раскрою тканей с использованием лекал базовых конструкций находить взаимосвязь формы изделия и технологии обработки его основных узлов использовать метода гибкой конструкции при изготовлении одежды для индивидуального потребителя разрабатывать конструкторскую документацию для изделий различных силуэтных форм с учетом особенностей телосложения фигур корректировать систему прибавок для различных ассортиментных групп;
3.3.	Иметь навыки и (или) опыт деятельности (владеть):
3.3.1.	объемно-пространственным представлением и воображением, конструктивно - геометрическим мышлением методом анализа и синтеза пространственных форм и отношений на основе графических моделей пространства технологией совершенствования процесса проектирования одежды на основе использования современных технических средств и информационных технологий

4. Структура и содержание дисциплины

Код занятия	Наименование разделов и тем	Вид занятия	Семестр	Часов	Компетенции	Литература
Раздел 1. Основные понятия об одежде.						


Код занятия	Наименование разделов и тем	Вид занятия	Семестр	Часов	Компетенции	Литература
1.1.	Общие сведения о конструкции одежды. Роль одежды в жизни человека. Основные функции одежды. Ассортимент и классификация современной одежды.	Практические	3	1		Л2.1, Л2.2, Л2.3, Л2.4, Л1.1, Л1.2
1.2.	Размерные типология населения	Сам. работа	3	7		Л2.1, Л2.2, Л2.3, Л2.4, Л1.1, Л1.2
1.3.	Антропоморфологические признаки фигуры человека. Размерные признаки тела человека.	Практические	3	4		Л2.1, Л2.2, Л2.3, Л2.4, Л1.1, Л1.2
1.4.	Методы построения разверток поверхностей при проектировании одежды	Практические	3	2		Л2.1, Л2.2, Л2.3, Л2.4, Л1.1, Л1.2
1.5.	Система прибавок	Практические	3	2		Л2.1, Л2.2, Л2.3, Л2.4, Л1.1, Л1.2
1.6.	Антропоморфологические признаки фигуры человека. Размерные признаки тела человека.	Сам. работа	3	12		Л2.1, Л2.2, Л2.3, Л2.4, Л1.1, Л1.2
1.7.	Базовая конструкция (БК) женского платья	Практические	3	2		Л2.1, Л2.2, Л2.3, Л2.4, Л1.1, Л1.2
1.8.	Построение базовой конструкции (БК) женского платья	Практические	3	2		Л2.1, Л2.2, Л2.3, Л2.4, Л1.1, Л1.2
1.9.	Построение базовой конструкции (БК) женского платья	Сам. работа	3	5		Л2.1, Л2.2, Л2.3, Л2.4, Л1.1, Л1.2
1.10.	Конструирование втачных рукавов	Практические	3	2		Л2.1, Л2.2, Л2.3, Л2.4, Л1.1, Л1.2
1.11.	Конструирование втачных рукавов	Сам. работа	3	2		Л2.1, Л2.2, Л2.3, Л2.4, Л1.1, Л1.2
1.12.	Построение базовой конструкции (БК) женского жакета	Практические	3	2		Л2.1, Л2.2, Л2.3, Л2.4, Л1.1, Л1.2
1.13.	Оформление средней линии спинки для изделий различных силуэтных форм	Практические	3	2		Л2.1, Л2.2, Л2.3, Л2.4, Л1.1, Л1.2
1.14.	Оформление силуэтных линий в чертежах конструкций	Практические	3	2		Л2.1, Л2.2, Л2.3, Л2.4, Л1.1, Л1.2

Код занятия	Наименование разделов и тем	Вид занятия	Семестр	Часов	Компетенции	Литература
1.15.	Классификация воротников	Практические	3	1		Л2.1, Л2.2, Л2.3, Л2.4, Л1.1, Л1.2
1.16.	Построение воротников	Практические	3	3		Л2.1, Л2.2, Л2.3, Л2.4, Л1.1, Л1.2
1.17.	Конструирование манжет, карманов, застежек	Практические	3	2		Л2.1, Л2.2, Л2.3, Л2.4, Л1.1, Л1.2
1.18.	Конструирование исходных модельных конструкций юбок	Практические	3	1		Л2.1, Л2.2, Л2.3, Л2.4, Л1.1, Л1.2
1.19.	Построение модельной конструкции юбки	Практические	3	2		Л2.1, Л2.2, Л2.3, Л2.4, Л1.1, Л1.2
1.20.	Построение модельной конструкции юбки	Сам. работа	3	2		Л2.1, Л2.2, Л2.3, Л2.4, Л1.1, Л1.2
1.21.	Конструирование исходных модельных конструкций брюк	Практические	3	2		Л2.1, Л2.2, Л2.3, Л2.4, Л1.1, Л1.2
1.22.	Конструирование исходных модельных конструкций брюк	Сам. работа	3	2		Л2.1, Л2.2, Л2.3, Л2.4, Л1.1, Л1.2
1.23.		Консультации	3	10		
Раздел 2. Техническое моделирование базовых конструкций моделей						
2.1.	Построение чертежа модельной конструкции (МК) изделий	Практические	4	4		Л2.1, Л2.2, Л2.3, Л2.4, Л1.1, Л1.2
2.2.	Построение чертежа модельной конструкции (МК) изделий	Практические	4	2		Л2.1, Л2.2, Л2.3, Л2.4, Л1.1, Л1.2
2.3.	Построение чертежа модельной конструкции (МК) изделий	Сам. работа	4	2		Л2.1, Л2.2, Л2.3, Л2.4, Л1.1, Л1.2
2.4.	Разработка конструкторской документации	Практические	4	6		Л2.1, Л2.2, Л2.3, Л2.4, Л1.1, Л1.2
2.5.	Разработка конструкторской документации	Сам. работа	4	3		Л2.1, Л2.2, Л2.3, Л2.4, Л1.1, Л1.2
Раздел 3. Конструирование исходных модельных конструкций изделий с рукавами различных конструкций						
3.1.	Конструирование исходных модельных конструкций изделий с рукавами рубашечного покроя	Практические	4	6		Л2.1, Л2.2, Л2.3, Л2.4, Л1.1, Л1.2

Код занятия	Наименование разделов и тем	Вид занятия	Семестр	Часов	Компетенции	Литература
3.2.	Конструирование исходных модельных конструкций изделий с рукавами рубашечного покроя	Сам. работа	4	2		Л2.1, Л2.2, Л2.3, Л2.4, Л1.1, Л1.2
3.3.	Конструирование исходных модельных конструкций изделий с цельнокроеными рукавами	Практические	4	6		Л2.1, Л2.2, Л2.3, Л2.4, Л1.1, Л1.2
3.4.	Конструирование исходных модельных конструкций изделий с цельнокроеными рукавами	Сам. работа	4	10		Л2.1, Л2.2, Л2.3, Л2.4, Л1.1, Л1.2
3.5.	Конструирование исходных модельных конструкций изделий покроя реглан	Практические	4	6		Л2.1, Л2.2, Л2.3, Л2.4, Л1.1, Л1.2
3.6.	Конструирование исходных модельных конструкций изделий покроя реглан	Сам. работа	4	12		Л2.1, Л2.2, Л2.3, Л2.4, Л1.1, Л1.2
Раздел 4. Сравнительный анализ моделей одежды прошлых лет и перспективного периода						
4.1.	Особенности конструирования модельных конструкций изделий XX века	Практические	4	6		Л2.1, Л2.2, Л2.3, Л2.4, Л1.1, Л1.2
4.2.	Сравнительный анализ моделей одежды XX века	Практические	4	6		Л2.1, Л2.2, Л2.3, Л2.4, Л1.1, Л1.2
4.3.	Сравнительный анализ моделей одежды прошлых лет и перспективного периода	Практические	4	6		Л2.1, Л2.2, Л2.3, Л2.4, Л1.1, Л1.2
4.4.	Инновации в конструировании одежды	Практические	4	6		Л2.1, Л2.2, Л2.3, Л2.4, Л1.1, Л1.2
4.5.	Инновации в конструировании одежды	Сам. работа	4	24		Л2.1, Л2.2, Л2.3, Л2.4, Л1.1, Л1.2
4.6.		Консультации	4	10		
4.7.		Экзамен	4	27		Л2.1, Л2.2, Л2.3, Л2.4, Л1.1, Л1.2

5. Фонд оценочных средств

5.1. Контрольные вопросы и задания для проведения текущего контроля и промежуточной аттестации по итогам освоения дисциплины

см приложение
5.2. Темы письменных работ для проведения текущего контроля (эссе, рефераты, курсовые работы и др.)
см. приложение
5.3. Фонд оценочных средств для проведения промежуточной аттестации
см приложение
Приложения
Приложение 1.  ФОС_КШИ.docx

6. Учебно-методическое и информационное обеспечение дисциплины

6.1. Рекомендуемая литература				
6.1.1. Основная литература				
	Авторы	Заглавие	Издательство, год	Эл. адрес
Л1.1	Докучаева, О.И.	Форма и формирование в костюме из трикотажа: учебное пособие	Директ-Медиа, 2018	http://biblioclub.ru/index.php?page=book&id=491936
Л1.2	Кузьмичев В. Е., Ахмедулова Н. И., Юдина Л. П.	КОНСТРУИРОВАНИЕ КОСТЮМА: Учебное пособие	Издательство Юрайт, 2018	https://biblio-online.ru/viewer/konstruirovaniye-kostyuma-422151#page/1
6.1.2. Дополнительная литература				
	Авторы	Заглавие	Издательство, год	Эл. адрес
Л2.1	Усанова, Алла Леонидовна	Основы композиции в дизайне: учебное пособие	Изд-во АлтГУ, 2009	http://elibrary.asu.ru/xmlui/handle/asu/3557
Л2.2	Киселева Н.Е.	Рисунок: учебное пособие	АлтГУ, 2013	http://elibrary.asu.ru/handle/asu/4358
Л2.3	Кузьмичев В. Е., Ахмедулова Н. И., Юдина Л. П. ; под науч. ред. Кузьмичева В.Е.	ОСНОВЫ ТЕОРИИ СИСТЕМНОГО ПРОЕКТИРОВАНИЯ КОСТЮМА 3-е изд., испр. и доп. Учебное пособие для академического бакалавриата: Гриф УМО ВО	М.:Издательство Юрайт, 2018	https://biblio-online.ru/book/6B1C31BA-4F40-4F26-9D79-BCA775FDDBA3
Л2.4	Томина, Т.А.	Выбор материалов для изготовления швейного изделия:	Оренбург : ОГУ, 2013	http://biblioclub.ru/index.php?page=book&id=270311
6.2. Перечень ресурсов информационно-телекоммуникационной сети "Интернет"				
	Название	Эл. адрес		
Э1	www.vogue.ru			

Э2	www.fashionpeople.ru	
Э3	www.modnaya.ru	
Э4	www.cameramoda.it	
Э5	www.mercedesbenzfashionweek.ru	
Э6	www.rfw.ru	
Э7	MOODLE Конструирование швейных изделий	https://portal.edu.asu.ru/course/view.php?id=3980

6.3. Перечень программного обеспечения

Microsoft Office
Microsoft Windows
7-Zip
AcrobatReader

6.4. Перечень информационных справочных систем

Информационная справочная система:

СПС КонсультантПлюс (инсталлированный ресурс АлтГУ или <http://www.consultant.ru/>).

Профессиональные базы данных:

1. Электронная база данных «Scopus» (<http://www.scopus.com>);
2. Электронная библиотечная система Алтайского государственного университета (<http://elibrary.asu.ru/>);
3. Научная электронная библиотека elibrary (<http://elibrary.ru>).

7. Материально-техническое обеспечение дисциплины

Аудитория	Назначение	Оборудование
Учебная аудитория	для проведения занятий лекционного типа, занятий семинарского типа (лабораторных и(или) практических), групповых и индивидуальных консультаций, текущего контроля и промежуточной аттестации, курсового проектирования (выполнения курсовых работ), проведения практик	Стандартное оборудование (учебная мебель для обучающихся, рабочее место преподавателя, доска)
Помещение для самостоятельной работы	помещение для самостоятельной работы обучающихся	Компьютеры, ноутбуки с подключением к информационно-телекоммуникационной сети «Интернет», доступом в электронную информационно-образовательную среду АлтГУ
220Д	учебная аудитория для проведения занятий лекционного типа; занятий семинарского типа (лабораторных и(или) практических); проведения групповых и индивидуальных консультаций, текущего контроля и промежуточной аттестации	Учебная мебель на 16 посадочных мест; рабочее место преподавателя; доска меловая 1 шт.; зеркало 1 шт.; учебно-наглядные пособия; манекен женский мягкий (торс) 2 шт.; оверлок Juki MO Juki MO 735; распошивальная машина Brother 2340 CV; утюг Phillips GC4850/02; швейная машина Brother Style 60e; швейная машина бытовая Brother LS 2125 – 3шт.; швейно-вышивальная машина бытовая Brother NV 950 E; доска гладильная (подставка для утюга и подставка для рукава)

8. Методические указания для обучающихся по освоению дисциплины

Дисциплина «Конструирование швейных изделий» включает в себя лекционные и лабораторные занятия. В процессе освоения дисциплины предусмотрена также самостоятельная работа студента, которая связана с изучением теоретического материала и выполнением лабораторных работ.

В начале изучения дисциплины «Конструирование швейных изделий» студент должен ознакомиться с ее содержанием видом занятий, перечнем основной и дополнительной литературы.

Перед очередной лекцией необходимо просмотреть по конспекту материал предыдущей лекции. При затруднениях в восприятии материала надо обратиться к основным литературным источникам или к лектору по графику его консультаций или на практических занятиях; бегло ознакомиться с содержанием очередной лекции по основным источникам литературы в соответствии с рабочей программой дисциплины.

На лабораторных занятиях студент должен иметь рекомендованную преподавателем нормативную и справочную литературу, графические средства, инструменты, приспособления и др. Решение лабораторного задания всегда начинать с анализа условия, позволяющего получить конечный результат, а затем находить необходимые компоненты для его получения. На занятии доводить каждую задачу до окончательного решения, в случае затруднений обращаться к преподавателю, обязательно анализировать полученные результаты. Если студент пропустил лабораторное занятие, то он должен проработать тему занятий и результаты решения задач защитить у преподавателя.

Процедура промежуточной аттестации – зачет, проходит в соответствии с рабочей программой дисциплины «Конструирование швейных изделий» Зачет включает в себя выполненный практикум лабораторных заданий. Предъявляемое задание выбирается из базы данных и закрепляется за конкретным студентом. Задание, которое предъявляется студенту в рамках практикума, не требует мгновенного выполнения. Преподавателем определяется срок, в течение которого задание должно быть сдано.

Проверка результата работы студента осуществляется преподавателем, который может поставить оценку или отправить работу на исправление, указав выявленные недостатки, не позволяющие ее принять. При неудовлетворительной оценке студенту может быть выдан другой вариант задания.

Процедура промежуточной аттестации – экзамен, проходит в соответствии с рабочей программой дисциплины. Экзамен включает в себя теоретический вопрос и выполненный практикум лабораторных работ. Предъявляемое задание выбирается из базы данных и закрепляется за конкретным студентом. Задание, которое предъявляется студенту в рамках практикума, не требует мгновенного выполнения.

Преподавателем определяется срок, в течение которого задание должно быть сдано. Проверка результата работы студента осуществляется преподавателем, который может поставить оценку или отправить работу на исправление, указав выявленные недостатки, не позволяющие ее принять. При неудовлетворительной оценке студенту может быть выдан другой вариант задания.

МИНОБРНАУКИ РОССИИ

федеральное государственное бюджетное образовательное учреждение высшего образования
«Алтайский государственный университет»

Материаловедение рабочая программа дисциплины

Закреплена за кафедрой	Кафедра искусств
Направление подготовки	54.03.03. Искусство костюма и текстиля
Профиль	Дизайн костюма в индустрии моды
Форма обучения	Очная
Общая трудоемкость	3 ЗЕТ
Учебный план	54_03_03_Искусство костюма и текстиля_ДКВИМ-2022

Часов по учебному плану	108	Виды контроля по семестрам
в том числе:		зачеты: 4
аудиторные занятия	36	
самостоятельная работа	62	
индивидуальные консультации	10	

Распределение часов по семестрам

Курс (семестр)	2 (4)		Итого	
	18			
Неделя	УП	РПД	УП	РПД
Лекции	6	6	6	6
Практические	30	30	30	30
Сам. работа	62	62	62	62
Консультации	10	10	10	10
Итого	108	108	108	108

Программу составил(и):
;доцент, Бацына О.А.

Рецензент(ы):
к.иск., доц., Черняева И.В.

Рабочая программа дисциплины
Материаловедение

разработана в соответствии с ФГОС:
Федеральный государственный образовательный стандарт высшего образования - бакалавриат по направлению подготовки 54.03.03 Искусство костюма и текстиля (приказ Минобрнауки России от 13.08.2020 г. № 1005)

составлена на основании учебного плана:
54.03.03 Искусство костюма и текстиля
утвержденного учёным советом вуза от 27.04.2021 протокол № 6.

Рабочая программа одобрена на заседании кафедры
Кафедра искусств

Протокол от 26.05.2020 г. № 11
Срок действия программы: 2020-2021 уч. г.

Заведующий кафедрой
к.иск., доц. Черняева И.В.

Визирование РПД для исполнения в очередном учебном году

Рабочая программа пересмотрена, обсуждена и одобрена для
исполнения в 2023-2024 учебном году на заседании кафедры

Кафедра искусств

Протокол от 26.05.2020 г. № 11
Заведующий кафедрой *к.иск., доц. Черняева И.В.*

1. Цели освоения дисциплины

1.1.	Формирование целостного представления о текстильных материалах, используемых в производстве швейных изделий. Знакомство с основами материаловедения, с основными технологическими процессами текстильного производства, с методами исследования текстильных материалов и принципами составления нормативно-технологической документации.
------	--

2. Место дисциплины в структуре ООП

Цикл (раздел) ООП: **Б1.В.01**

3. Компетенции обучающегося, формируемые в результате освоения дисциплины

ПК-1	Разработка художественных проектов изделий с учетом конструктивно-технологических, эстетических, стилистических, экономических параметров
ПК-2	Использование информационных технологий при разработке новых изделий текстильной и легкой промышленности

В результате освоения дисциплины обучающийся должен

3.1.	Знать:
3.1.1.	основные параметры и свойства волокон, применяемых в текстильной промышленности; классификацию ткацких переплетений, процесс их получения и свойства, которые они придают ткани; процессы технологической отделки тканей, ее особенности в зависимости от волокнистого состава ткани и свойства, которые придает ткани та или иная отделка; ассортимент современных тканей и материалов для изготовления швейных изделий;
3.2.	Уметь:
3.2.1.	определять волокнистый состав и структуру текстильного материала, тип ткацкого переплетения; подбирать технологические режимы обработки материала в соответствии с его текстильными характеристиками; определять по внешнему виду лицевую и изнаночную сторону ткани, направление нити основы, утка и другие параметры; осуществлять подбор тканей и материалов необходимых для изготовления швейных изделий и составлять конфекционную карту материалов;
3.3.	Иметь навыки и (или) опыт деятельности (владеть):
3.3.1.	определения волокнистого состава материала; проведения исследования свойств текстильных волокон и текстильных материалов; принципами конфекционирования текстильных материалов; составления конфекционной карты как части проектной документации;

4. Структура и содержание дисциплины

Код занятия	Наименование разделов и тем	Вид занятия	Семестр	Часов	Компетенции	Литература
Раздел 1. Текстильные волокна						
1.1.	Общие сведения о волокнах.	Лекции	4	1		Л2.2, Л1.1, Л2.1, Л1.2

Код занятия	Наименование разделов и тем	Вид занятия	Семестр	Часов	Компетенции	Литература
	Классификация текстильных волокон.					
1.2.	Методы определения волокнистого состава тканей.	Практические	4	2		Л2.2, Л1.1, Л2.1, Л1.2
1.3.	Получение, строение, свойства волокон.	Практические	4	2		Л2.2, Л1.1, Л2.1, Л1.2
1.4.	Проработка конспекта лекций и литературы. Подготовка к практическим занятиям.	Сам. работа	4	24		Л2.2, Л1.1, Л2.1, Л1.2
Раздел 2. Основы прядильного производства						
2.1.	Общая схема процесса прядильного производства. Системы прядения: гребенная, кардная, аппаратная. Структура и свойства пряжи и нитей. Виды текстильных пряжи и нитей. Классификация текстильных пряжи и нитей. Пороки текстильных пряжи и нитей. Классификация швейных ниток и основные показатели их характеристики. Ассортимент швейных ниток.	Лекции	4	1		Л2.2, Л1.1, Л2.1, Л1.2
2.2.	Классификация швейных ниток и основные показатели их характеристики. Ассортимент швейных ниток.	Практические	4	1		Л2.2, Л1.1, Л2.1, Л1.2
2.3.	Структура и свойства пряжи и нитей. Виды текстильных пряжи и нитей. Классификация текстильных пряжи и нитей. Пороки текстильных пряжи и нитей.	Практические	4	1		Л2.2, Л1.1, Л2.1, Л1.2
2.4.	Проработка конспекта лекций и литературы. Подготовка к практическим занятиям.	Сам. работа	4	22		Л2.2, Л1.1, Л2.1, Л1.2
Раздел 3. Основы ткацкого и отделочного производства						
3.1.	Ткацкое производство. Подготовка основы и утка к ткацкому	Лекции	4	2		Л2.2, Л1.1, Л2.1, Л1.2


Код занятия	Наименование разделов и тем	Вид занятия	Семестр	Часов	Компетенции	Литература
	производству. Устройство и работа ткацкого станка. Пороки ткацкого производства. Процессы отделки тканей.					
3.2.	Заклочительная отделка. Специальные виды отделок и их влияние на свойства тканей.	Практические	4	1		Л2.2, Л1.1, Л2.1, Л1.2
3.3.	Подготовка материалов к крашению и печатанию. Крашение и печатание. Современные виды красителей и способы печати. Пороки красильного производства и образованные при печати рисунка тканей.	Практические	4	1		Л2.2, Л1.1, Л2.1, Л1.2
3.4.	Проработка конспекта лекций и литературы. Подготовка к практическим занятиям.	Сам. работа	4	4		Л2.2, Л1.1, Л2.1, Л1.2
Раздел 4. Строение, характеристика и свойства тканей						
4.1.	Ткацкие переплетения. Классификация ткацких переплетений. Главные, мелкозорчатые, сложные и крупнозорчатые переплетения тканей. Определение ткацких переплетений.	Практические	4	2		Л2.2, Л1.1, Л2.1, Л1.2
4.2.	Характеристики строения тканей. Структура лицевой и изнаночной сторон тканей. Определение лицевой и изнаночной поверхности ткани.	Практические	4	1		Л2.2, Л1.1, Л2.1, Л1.2
4.3.	Свойства тканей. Физические свойства текстильных материалов. Механические свойства текстильных материалов. Гигиенические свойства. Оптические свойства текстильных материалов. Геометрические свойства. Технологические свойства тканей.	Практические	4	1		Л2.2, Л1.1, Л2.1, Л1.2

Код занятия	Наименование разделов и тем	Вид занятия	Семестр	Часов	Компетенции	Литература
4.4.	Направление нитей основы в тканях. Признаки определения нитей основы и утка в тканях. Определение нитей основы и утка в тканях.	Практические	4	1		Л2.2, Л1.1, Л2.1, Л1.2
4.5.	Проработка конспекта лекций и литературы. Подготовка к практическим занятиям.	Сам. работа	4	7		Л2.2, Л1.1, Л2.1, Л1.2
Раздел 5. Ассортимент тканей						
5.1.	Стандартизация тканей. Артикул ткани. Торговый прейскурант. Классификация тканей по волокнистому составу, по назначению.	Лекции	4	2		Л2.2, Л1.1, Л2.1, Л1.2
5.2.	Классификация и ассортимент основных материалов, используемых для производства одежды. Ассортимент бельевых материалов. Ассортимент сорочечных материалов. Ассортимент платьевых материалов. Ассортимент костюмных материалов. Ассортимент пальтовых материалов. Ассортимент плащевых и курточных материалов.	Практические	4	3		Л2.2, Л1.1, Л2.1, Л1.2
5.3.	Проработка конспекта лекций и литературы. Подготовка к практическим занятиям.	Сам. работа	4	1		Л2.2, Л1.1, Л2.1, Л1.2
Раздел 6. Трикотажные полотна, нетканые и комплексные материалы. Натуральные, искусственные мех и кожа						
6.1.	Основовязальные и поперечновязальные трикотажные полотна. Одинарные и двойные трикотажные полотна. Классификация трикотажных переплетений. Ассортимент трикотажных полотен.	Практические	4	1		Л2.2, Л1.1, Л2.1
6.2.	Нетканые материалы. Способы производства нетканых материалов.	Практические	4	1		Л2.2, Л1.1, Л2.1

Код занятия	Наименование разделов и тем	Вид занятия	Семестр	Часов	Компетенции	Литература
	Классификация нетканых материалов по способу получения. Область применения. Ассортимент и свойства нетканых материалов для одежды.					
6.3.	Натуральный и искусственный мех, натуральная и искусственная кожа и пленочные материалы. Свойства натурального и искусственного меха и кожи. Основные виды меховых полуфабрикатов.	Практические	4	1		Л2.2, Л1.1, Л2.1
6.4.	Комплексные материалы для одежды. Основные виды комплексных материалов. Свойства комплексных материалов. Ассортимент и свойства комплексных материалов для одежды.	Практические	4	1		Л2.2, Л1.1, Л2.1
6.5.	Проработка конспекта лекций и литературы. Подготовка к практическим занятиям.	Сам. работа	4	1		Л2.2, Л1.1, Л2.1
Раздел 7. Вспомогательные материалы и фурнитура						
7.1.	Ассортимент прокладочных материалов. Ассортимент подкладочных материалов.	Практические	4	2		Л2.2, Л1.1, Л2.1, Л1.2
7.2.	Ассортимент отделочных материалов для одежды. Ассортимент скрепляющих материалов для одежды и фурнитуры.	Практические	4	2		Л2.2, Л1.1, Л2.1, Л1.2
7.3.	Ассортимент и характеристика утепляющих материалов (вата, ватин, клееные объемные полотна, поролон). Инновационные утепляющие материалы.	Практические	4	2		Л2.2, Л1.1, Л2.1, Л1.2
7.4.	Проработка конспекта лекций и литературы.	Сам. работа	4	1		Л2.2, Л1.1, Л2.1, Л1.2

Код занятия	Наименование разделов и тем	Вид занятия	Семестр	Часов	Компетенции	Литература
	Подготовка к практическим занятиям.					
Раздел 8. Конфекционирование материалов						
8.1.	Понятие «конфекционирование». Принципы конфекционирования. Конфекционная карта как часть нормативно-технической документации. Основные этапы конфекционирования. Основные требования к конфекционированию пакета материалов на изделие. Требования, предъявляемые к текстильным материалам и фурнитуре.	Практические	4	3		Л2.2, Л1.1, Л2.1
8.2.	Маркировка текстильных изделий. Способы ухода за текстильными изделиями.	Практические	4	1		Л2.2, Л1.1, Л2.1
8.3.	Проработка конспекта лекций и литературы. Подготовка к практическим занятиям.	Сам. работа	4	2		Л2.2, Л1.1, Л2.1
8.4.		Консультации	4	10		

5. Фонд оценочных средств

5.1. Контрольные вопросы и задания для проведения текущего контроля и промежуточной аттестации по итогам освоения дисциплины
см. приложение
5.2. Темы письменных работ для проведения текущего контроля (эссе, рефераты, курсовые работы и др.)
см. приложение
5.3. Фонд оценочных средств для проведения промежуточной аттестации
см. приложение
Приложения
Приложение 1.  ФОС_МАТЕРИАЛОВЕДЕНИЕ.docx

6. Учебно-методическое и информационное обеспечение дисциплины

6.1. Рекомендуемая литература

6.1.1. Основная литература				
	Авторы	Заглавие	Издательство, год	Эл. адрес
Л1.1	Цветкова Н. Н.	Текстильное материаловедение:	Санкт-Петербург : Издательство «СПБКО», 2011	http://biblioclub.ru/index.php?page=book&id=210000
Л1.2	Красина, И.В.	Химическая технология текстильных материалов:	Казань : Издательство КНИТУ,	http://biblioclub.ru/index.php?page=book&id=428033
6.1.2. Дополнительная литература				
	Авторы	Заглавие	Издательство, год	Эл. адрес
Л2.1	Томина, Т.А.	Выбор материалов для изготовления швейного изделия:	Оренбург : ОГУ, 2013	http://biblioclub.ru/index.php?page=book&id=270311
Л2.2	Миненко Л.В.	Декоративно-прикладное искусство и народные художественные промыслы в структуре традиционной культуры России и художественные промыслы Западной Сибири: Учебное пособие	Кемерово: Кем ГУКИ //ЭБС "Университетская библиотека online", 2006	http://biblioclub.ru/index.php?page=book&id=227748
6.2. Перечень ресурсов информационно-телекоммуникационной сети "Интернет"				
	Название		Эл. адрес	
Э1	Официальный сайт Центрального научно-исследовательского института швейной промышленности		http://www.cniishp.ru	
Э2	Информационно-аналитический портал текстильной отрасли		http://www.ivtextile.ru	
Э3	Информационный портал легкой промышленности		http://www.legprominfo.ru	
Э4	Официальный сайт ОАО Рослегпром		http://www.roslegprom.ru	
Э5	Портал легкой промышленности		http://legport.ru	
Э6	Официальный сайт журнала «Легкая промышленность. Курьер»		http://www.lp-magazine.ru	
Э7	MOODLE Материаловедение		https://portal.edu.asu.ru/course/view.php?id=4311	
6.3. Перечень программного обеспечения				
Microsoft Office Microsoft Windows 7-Zip AcrobatReader				
6.4. Перечень информационных справочных систем				

Информационная справочная система:

СПС КонсультантПлюс (инсталлированный ресурс АлтГУ или <http://www.consultant.ru/>).

Профессиональные базы данных:

1. Электронная база данных «Scopus» (<http://www.scopus.com>);
2. Электронная библиотечная система Алтайского государственного университета (<http://elibrary.asu.ru/>);
3. Научная электронная библиотека elibrary (<http://elibrary.ru>).

7. Материально-техническое обеспечение дисциплины

Аудитория	Назначение	Оборудование
Учебная аудитория	для проведения занятий лекционного типа, занятий семинарского типа (лабораторных и(или) практических), групповых и индивидуальных консультаций, текущего контроля и промежуточной аттестации, курсового проектирования (выполнения курсовых работ), проведения практик	Стандартное оборудование (учебная мебель для обучающихся, рабочее место преподавателя, доска)
Помещение для самостоятельной работы	помещение для самостоятельной работы обучающихся	Компьютеры, ноутбуки с подключением к информационно-телекоммуникационной сети «Интернет», доступом в электронную информационно-образовательную среду АлтГУ

8. Методические указания для обучающихся по освоению дисциплины

Дисциплина «Материаловедение» включает в себя лекционные и практические занятия. В процессе освоения дисциплины предусмотрена также самостоятельная работа студента, которая связана с изучением теоретического материала и выполнением практических работ.

В начале изучения дисциплины «Материаловедение» студент должен ознакомиться с ее содержанием видом занятий, перечнем основной и дополнительной литературы.

Перед очередной лекцией необходимо просмотреть по конспекту материал предыдущей лекции. При затруднениях в восприятии материала надо обратиться к основным литературным источникам или к лектору по графику его консультаций или на практических занятиях; бегло ознакомиться с содержанием очередной лекции по основным источникам литературы в соответствии с рабочей программой дисциплины.

На практические занятия студент должен иметь рекомендованную преподавателем нормативную и справочную литературу, графические средства, материалы, инструменты и др. Решение задачи всегда начинать с анализа условия, позволяющего получить конечный результат, а затем находить необходимые компоненты для его получения. На занятии доводить каждую задачу до окончательного решения, в случае затруднений обращаться к преподавателю, обязательно анализировать полученные результаты. Если студент пропустил практическое занятие, то он должен проработать тему занятий и результаты решения задач защитить у преподавателя.

Процедура промежуточной аттестации – экзамен, проходит в соответствии с рабочей программой дисциплины «Материаловедение». Экзамен включает в себя теоретический вопрос и портфолио выполненных практических работ.

В портфолио входят домашние работы, результаты проверочных и контрольных работ, результаты групповой работы, в том числе черновики, проекты, письменные творческие работы, краткие записи, связанные с ходом выполнения письменных работ, аудио- и видеоматериалы, фотографии; «график-органайзеры», образцы.

Предъявляемое задание практических работ выбирается из базы данных и закрепляется за конкретным студентом. Задание, которое предъявляется студенту в рамках практической работы, не требует мгновенного выполнения. Преподавателем определяется срок, в течение которого задание должно быть сдано. Проверка результата работы студента осуществляется преподавателем, который может поставить оценку или отправить работу на исправление, указав выявленные недостатки, не позволяющие ее принять. При неудовлетворительной оценке студенту может быть выдан другой вариант задания. Итоги работы с портфолио, как правило, подводятся на специальном занятии, которое называется «портфолио-конференция» и проводится с использованием различных интерактивных форм деятельности.

Использование такой модели позволяет студентам самостоятельно конструировать структуру и содержание портфолио, поэтому создаются условия для разноуровневого освоения учебного содержания модуля, выбора форм учебной работы, приемов и способов оценивания и презентации готовых материалов.

МИНОБРНАУКИ РОССИИ

федеральное государственное бюджетное образовательное учреждение высшего образования
«Алтайский государственный университет»

Методика выполнения выпускной квалификационной работы рабочая программа дисциплины

Закреплена за кафедрой	Кафедра искусств
Направление подготовки	54.03.03. Искусство костюма и текстиля
Профиль	Дизайн костюма в индустрии моды
Форма обучения	Очная
Общая трудоемкость	9 ЗЕТ
Учебный план	54_03_03_Искусство костюма и текстиля_ДКВИМ-2022

Часов по учебному плану	324	Виды контроля по семестрам	
в том числе:		экзамены:	8
аудиторные занятия	72		
самостоятельная работа	215		
индивидуальные консультации	10		
контроль	27		

Распределение часов по семестрам

Курс (семестр)	4 (8)		Итого	
	Неделя 13			
Вид занятий	УП	РПД	УП	РПД
Практические	72	72	72	72
Сам. работа	215	215	215	215
Консультации	10	10	10	10
Часы на контроль	27	27	27	27
Итого	324	324	324	324

Программу составил(и):
канд.иск., зав.каф., Черняева И.В.

Рецензент(ы):
д-р иск., декан, Нехвядович Л.И.

Рабочая программа дисциплины
Методика выполнения выпускной квалификационной работы

разработана в соответствии с ФГОС:
Федеральный государственный образовательный стандарт высшего образования - бакалавриат по направлению подготовки 54.03.03 Искусство костюма и текстиля (приказ Минобрнауки России от 13.08.2020 г. № 1005)

составлена на основании учебного плана:
54.03.03 Искусство костюма и текстиля
утвержденного учёным советом вуза от 27.04.2021 протокол № 6.

Рабочая программа одобрена на заседании кафедры
Кафедра искусств

Протокол от 26.05.2020 г. № 11
Срок действия программы: 2020-2021 уч. г.

Заведующий кафедрой
к.иск., доц. Черняева И.В.

Визирование РПД для исполнения в очередном учебном году

Рабочая программа пересмотрена, обсуждена и одобрена для
исполнения в 2023-2024 учебном году на заседании кафедры

Кафедра искусств

Протокол от 26.05.2020 г. № 11
Заведующий кафедрой *к.иск., доц. Черняева И.В.*

1. Цели освоения дисциплины

1.1.	получение студентами комплексных знаний по методике и технологии разработки дипломных проектов, приобщение студентов к научно-исследовательской деятельности в области дизайна и художественного проектирования костюма.
------	--

2. Место дисциплины в структуре ООП

Цикл (раздел) ООП: Б1.В.01

3. Компетенции обучающегося, формируемые в результате освоения дисциплины

ПК-1	Разработка художественных проектов изделий с учетом конструктивно-технологических, эстетических, стилистических, экономических параметров
ПК-2	Использование информационных технологий при разработке новых изделий текстильной и легкой промышленности

В результате освоения дисциплины обучающийся должен

3.1.	Знать:
3.1.1.	основные способы анализа состояния научно-технической проблемы путём подбора, изучения и анализа литературных источников по тематике исследований; основы выбора методики исследования и формулирования конкретных задач по тематике исследований на основе изучения научно-технической информации, анализа отечественного и зарубежного опыта; теоретические основы выполнения эскизов и проектов; графические средства выполнения эскизов и проектов; методы планирования и проведения научных и практических экспериментальных исследований; теоретические основы получения опытной модели и её исследования; общие принципы построения структуры и рубрикации текста; способы изложения материала и стилистические особенности научной речи;
3.2.	Уметь:
3.2.1.	использовать критический подход при анализе отечественного и зарубежного опыта по тематике исследований; использовать научно-техническую информацию, результаты отечественного и зарубежного опыта в области профессиональной деятельности для решения конкретных задач по тематике исследований; применять теоретические знания в области выполнения эскизов и проектов; использовать графические средства для выполнения эскизов и проектов; формулировать цель и анализировать конкретные задачи; прогнозировать ожидаемые результаты, актуальность и эффективность исследования; применять принципы построения структуры и рубрикации текста; излагать материал с учетом стилистических особенностей научной речи, с опорой на научные источники информации;
3.3.	Иметь навыки и (или) опыт деятельности (владеть):
3.3.1.	проведения анализа результатов отечественного и зарубежного опыта по тематике исследований; использования научно-технической информации, результатов отечественного и зарубежного опыта для решения конкретных задач по тематике исследований;

	<p>выполнения эскизов и разработки проектов; использования графических средств для выполнения эскизов и проектов; способностью к восприятию информации, анализу, обобщению, постановке цели и выбору путей ее достижения; способностью самостоятельно применять методы и средства исследования, методы активизации творческого процесса; владения научной письменной речью; библиографического поиска научных источников информации;</p>
--	---

4. Структура и содержание дисциплины

Код занятия	Наименование разделов и тем	Вид занятия	Семестр	Часов	Компетенции	Литература
Раздел 1. Общие положения о дипломном проектировании						
1.1.	<p>Цели и задачи дипломного проектирования. Основные сущностные характеристики дипломной работы и проекта, их отличия от других видов работ. Требования к дипломным работам (проектам). Тематика дипломных проектов и ее актуальность. Этапы подготовки дипломного проекта и их закрепление в сопроводительных документах. Форма заявления на утверждение темы и назначение руководителя дипломного проекта. Содержание и назначение задания на выполнение дипломного проекта и календарного графика. Руководство и контроль хода выполнения дипломного проекта. Права и обязанности руководителя дипломного проектирования. Выбор и назначение консультантов по разделам дипломного проекта. Права и обязанности</p>	Практические	8	36		Л3.1, Л1.1, Л1.2, Л2.1, Л2.2

Код занятия	Наименование разделов и тем	Вид занятия	Семестр	Часов	Компетенции	Литература
	консультантов дипломного проектирования. Права и обязанности студента-дипломника.					
1.2.	Цели и задачи дипломного проектирования. Основные сущностные характеристики дипломной работы и проекта, их отличия от других видов работ. Требования к дипломным работам (проектам). Тематика дипломных проектов и ее актуальность. Этапы подготовки дипломного проекта и их закрепление в сопроводительных документах. Форма заявления на утверждение темы и назначение руководителя дипломного проекта. Содержание и назначение задания на выполнение дипломного проекта и календарного графика. Руководство и контроль хода выполнения дипломного проекта. Права и обязанности руководителя дипломного проектирования. Выбор и назначение консультантов по разделам дипломного проекта. Права и обязанности консультантов дипломного проектирования. Права и обязанности студента-дипломника.	Практические	8	14		ЛЗ.1, Л1.1, Л1.2, Л2.1, Л2.2
1.3.	Проработка конспекта лекций и учебной литературы; поиск (подбор) и обзор литературы и электронных источников.	Сам. работа	8	45		ЛЗ.1, Л1.1, Л1.2, Л2.1, Л2.2

Код занятия	Наименование разделов и тем	Вид занятия	Семестр	Часов	Компетенции	Литература
Раздел 2. Методические рекомендации по выполнению дипломного проекта						
2.1.	<p>Объем, структура и содержание дипломного проекта. Структура введения дипломного проекта. Содержание основной части дипломного проекта: историко-теоретический и проектный разделы. Правила и принципы деления дипломного проекта на главы и параграфы. Формирование заключения дипломного проекта. Составление списка источников и списка использованной литературы. Представление приложения. Формы научного знания. Научные методы познания. Выбор и использование научных подходов и методов. Классификация методов научных исследований и их характеристика. Основы теории аргументации. Методы поиска и накопления научной информации. Виды источников. Подбор источников по теме дипломной работы. Правила работы с источниками. Классификация литературных источников, их характеристика. Монографические источники, научная периодика, материалы конференций, библиотечные каталоги, библиографические справочники, реферативные журналы, летописи статей. Библиографический поиск литературных источников. Использование современных технологий.</p>	Практические	8	4		ЛЗ.1, Л1.1, Л1.2, Л2.1, Л2.2

Код занятия	Наименование разделов и тем	Вид занятия	Семестр	Часов	Компетенции	Литература
2.2.	<p>Объем, структура и содержание дипломного проекта. Структура введения дипломного проекта. Содержание основной части дипломного проекта: историко-теоретический и проектный разделы. Правила и принципы деления дипломного проекта на главы и параграфы. Формирование заключения дипломного проекта. Составление списка источников и списка использованной литературы. Представление приложения. Формы научного знания. Научные методы познания. Выбор и использование научных подходов и методов. Классификация методов научных исследований и их характеристика. Основы теории аргументации. Методы поиска и накопления научной информации. Виды источников. Подбор источников по теме дипломной работы. Правила работы с источниками. Классификация литературных источников, их характеристика. Монографические источники, научная периодика, материалы конференций, библиотечные каталоги, библиографические справочники, реферативные журналы, летописи статей. Библиографический поиск литературных источников. Использование современных технологий.</p>	Практические	8	18		ЛЗ.1, Л1.1, Л1.2, Л2.1, Л2.2

Код занятия	Наименование разделов и тем	Вид занятия	Семестр	Часов	Компетенции	Литература
2.3.	Проработка конспекта лекций и учебной литературы; поиск (подбор) и обзор литературы и электронных источников; выполнение домашнего задания по изучаемой теме.	Сам. работа	8	76		Л3.1, Л1.1, Л1.2, Л2.1, Л2.2
Раздел 3. Подготовка к защите и защита дипломного проекта						
3.1.	Сроки представления готового дипломного проекта научному руководителю. Составление отзыва научным руководителем. Рецензирование дипломного проекта, обязанности рецензента. Допуск к защите дипломного проекта. Подготовка тезисов доклада и презентации к защите дипломного проекта. Предзащита проекта. Процедура защиты. Правила защиты выпускной квалификационной работы.	Консультации	8	10		Л3.1, Л1.1, Л1.2, Л2.1, Л2.2
3.2.	Проработка конспекта лекций и учебной литературы; поиск (подбор) и обзор литературы и электронных источников; подготовка к зачету.	Сам. работа	8	94		Л3.1, Л1.1, Л1.2, Л2.1, Л2.2
3.3.		Экзамен	8	27		Л3.1, Л1.1, Л1.2, Л2.1, Л2.2

5. Фонд оценочных средств

5.1. Контрольные вопросы и задания для проведения текущего контроля и промежуточной аттестации по итогам освоения дисциплины
см приложение
5.2. Темы письменных работ для проведения текущего контроля (эссе, рефераты, курсовые работы и др.)
не предусмотрены
5.3. Фонд оценочных средств для проведения промежуточной аттестации

см приложение
Приложения
Приложение 1.  ФОС Методика выполнения ВКР.doc

6. Учебно-методическое и информационное обеспечение дисциплины

6.1. Рекомендуемая литература				
6.1.1. Основная литература				
	Авторы	Заглавие	Издательство, год	Эл. адрес
Л1.1	Сибгагуллина, А.М.	Организация проектной и научно-исследовательской деятельности: Учебники и учебные пособия для ВУЗов	ПГТУ // ЭБС Унверситетская библиотека он-лайн, 2012	http://biblioclub.ru/index.php?page=book&id=277052
Л1.2	В.А. Светлов, И.А. Пфаненштиль	Философия и методология науки: учебное пособие	Сибирский федеральный университет // Университетская библиотека он-лайн, 2011	http://biblioclub.ru/index.php?page=book&id=229639
6.1.2. Дополнительная литература				
	Авторы	Заглавие	Издательство, год	Эл. адрес
Л2.1	Агацци, Э.	Научная объективность и ее контексты: монография	Прогресс-Традиция // Университетская библиотека он-лайн, 2017	http://biblioclub.ru/index.php?page=book&id=467221
Л2.2	Салтыкова, Г.М.	Дизайн. Дипломные проектирование: методическое пособие для бакалавров:	Москва : Владос, 2017	http://biblioclub.ru/index.php?page=book&id=486217
6.1.3. Дополнительные источники				
	Авторы	Заглавие	Издательство, год	Эл. адрес
Л3.1	З.А. Демченко, В.Д. Лебедев, Д.Г. Мясищев	Методология научно-исследовательской деятельности: учебно-методическое пособие	САФУ // ЭБС Университетская библиотека он-лайн, 2015	http://biblioclub.ru/index.php?page=book&id=436330
6.2. Перечень ресурсов информационно-телекоммуникационной сети "Интернет"				
	Название		Эл. адрес	
Э1	Официальный сайт Центрального научно-исследовательского института швейной промышленности http://www.cniishp.ru			
Э2	Информационно-аналитический портал текстильной отрасли http://www.ivtextile.ru			
Э3	Информационный портал легкой промышленности http://www.legprominfo.ru			

Э4	Официальный сайт ОАО Рослегпром http://www.roslegprom.ru	
Э5	Портал легкой промышленности http://legport.ru	
Э6	Официальный сайт журнала «Легкая промышленность. Курьер» http://www.lp-magazine.ru	
Э7	Официальный сайт журнала «Vogue» www.vogue.ru	
Э8	Информационный интернет-портал о моде и стиле www.fashionpeople.ru	
Э9	ЭБС издательства «Лань» http://e.lanbook.com	
Э10	ЭБС университетская библиотека online http://www.biblioclub.ru	
Э11	MOODLE Методика выполнения выпускной квалификационной работы	https://portal.edu.asu.ru/course/view.php?id=3515
6.3. Перечень программного обеспечения		
Microsoft Office Microsoft Windows 7-Zip AcrobatReader		
6.4. Перечень информационных справочных систем		
Информационная справочная система: СПС КонсультантПлюс (инсталлированный ресурс АлтГУ или http://www.consultant.ru/). Профессиональные базы данных: 1. Электронная база данных «Scopus» (http://www.scopus.com); 2. Электронная библиотечная система Алтайского государственного университета (http://elibrary.asu.ru/); 3. Научная электронная библиотека elibrary (http://elibrary.ru).		

7. Материально-техническое обеспечение дисциплины

Аудитория	Назначение	Оборудование
Учебная аудитория	для проведения занятий лекционного типа, занятий семинарского типа (лабораторных и(или) практических), групповых и индивидуальных консультаций, текущего контроля и промежуточной аттестации, курсового проектирования (выполнения курсовых работ), проведения практик	Стандартное оборудование (учебная мебель для обучающихся, рабочее место преподавателя, доска)
Помещение для самостоятельной работы	помещение для самостоятельной работы обучающихся	Компьютеры, ноутбуки с подключением к информационно-телекоммуникационной сети «Интернет», доступом в электронную информационно-образовательную среду АлтГУ

8. Методические указания для обучающихся по освоению дисциплины

В целях обеспечения качества усвоенного материала по дисциплине предусмотрена самостоятельная работа, которая должна систематически контролироваться преподавателем. Для методического

обеспечения самостоятельной работы студентов составлен перечень форм, тематика и вопросы самостоятельных работ, подобрана учебная, справочная, методическая и научная литература. Самостоятельная работа студентов подразделяется на аудиторную и внеаудиторную. Конкретное содержание для самостоятельной работы, ее виды и объем могут иметь вариативный и дифференцированный характер. Аудиторная самостоятельная работа по дисциплине выполняется на учебных занятиях под непосредственным руководством преподавателя и по его заданию. Внеаудиторная самостоятельная работа выполняется по заданию преподавателя, но без его непосредственного участия. Выдача заданий на внеаудиторную самостоятельную работу сопровождается со стороны преподавателя подробным инструктажем по ее выполнению, включающим изложение цели задания, его содержания, сроков выполнения, ориентировочного объема работы, основных требований к результатам работы и к отчету по ним, сведения о возможных ошибках и критериях оценки выполнения работ.

Методы и формы организации самостоятельной работы:

1. проработка конспекта лекций и учебной литературы;
2. выполнение индивидуального задания;
3. выполнение упражнений выдаваемых на практических занятиях, в соответствии с инструкциями и методическими указаниями, получение результата.

Целью самостоятельной работы является:

1. систематизация, закрепление и расширение полученных теоретических знаний и практических умений;
2. формирование умений самостоятельно находить пути решения задач и практически их реализовывать;
3. развитие познавательных способностей и активности, творческой инициативы, самостоятельности, ответственности и организованности;
4. формирование самостоятельности мышления;
5. развитие исследовательских умений.

МИНОБРНАУКИ РОССИИ

федеральное государственное бюджетное образовательное учреждение высшего образования
«Алтайский государственный университет»

Муляжирование рабочая программа дисциплины

Закреплена за кафедрой	Кафедра искусств
Направление подготовки	54.03.03. Искусство костюма и текстиля
Профиль	Дизайн костюма в индустрии моды
Форма обучения	Очная
Общая трудоемкость	9 ЗЕТ
Учебный план	54_03_03_Искусство костюма и текстиля_ДКВИМ-2022

Часов по учебному плану	324	Виды контроля по семестрам
в том числе:		экзамены: 8
аудиторные занятия	108	зачеты: 7
самостоятельная работа	169	
индивидуальные консультации	20	
контроль	27	

Распределение часов по семестрам

Курс (семестр)	4 (7)		4 (8)		Итого	
	Неделя		13			
Вид занятий	УП	РПД	УП	РПД	УП	РПД
Практические	54	54	54	54	108	108
Сам. работа	80	80	89	89	169	169
Консультации	10	10	10	10	20	20
Часы на контроль	0	0	27	27	27	27
Итого	144	144	180	180	324	324

Программу составил(и):
доцент, Бацына О.А.

Рецензент(ы):
к.иск., доцент, Черняева И.В.

Рабочая программа дисциплины
Муляжирование

разработана в соответствии с ФГОС:
Федеральный государственный образовательный стандарт высшего образования - бакалавриат по направлению подготовки 54.03.03 Искусство костюма и текстиля (приказ Минобрнауки России от 13.08.2020 г. № 1005)

составлена на основании учебного плана:
54.03.03 Искусство костюма и текстиля
утвержденного учёным советом вуза от 27.04.2021 протокол № 6.

Рабочая программа одобрена на заседании кафедры
Кафедра искусств

Протокол от 26.05.2020 г. № 11
Срок действия программы: 2020-2021 уч. г.

Заведующий кафедрой
к.иск., доц. Черняева И.В.

Визирование РПД для исполнения в очередном учебном году

Рабочая программа пересмотрена, обсуждена и одобрена для
исполнения в 2023-2024 учебном году на заседании кафедры

Кафедра искусств

Протокол от 26.05.2020 г. № 11
Заведующий кафедрой *к.иск., доц. Черняева И.В.*

1. Цели освоения дисциплины

1.1.	- сформировать представление о муляжном методе моделирования одежды - научить использовать традиционные и новые методы художественного моделирования в костюме
------	---

2. Место дисциплины в структуре ООП

Цикл (раздел) ООП: Б1.В.01

3. Компетенции обучающегося, формируемые в результате освоения дисциплины

ПК-1	Разработка художественных проектов изделий с учетом конструктивно-технологических, эстетических, стилистических, экономических параметров
ПК-2	Использование информационных технологий при разработке новых изделий текстильной и легкой промышленности

В результате освоения дисциплины обучающийся должен

3.1.	Знать:
3.1.1.	основные приемы муляжирования тенденции моды
3.2.	Уметь:
3.2.1.	выполнять наколки на фигуре человека или манекене определять местоположение деталей костюма в соотношении со свойствами материалов разрабатывать проекты с применением нестандартных креативных решений
3.3.	Иметь навыки и (или) опыт деятельности (владеть):
3.3.1.	методикой разработки художественных проектов методикой определения перспективных тенденций в моде

4. Структура и содержание дисциплины


Код занятия	Наименование разделов и тем	Вид занятия	Семестр	Часов	Компетенции	Литература
Раздел 1. Общие сведения о методах муляжирования						
1.1.	История развития метода накалывания одежды. Известные дизайнеры, применяющие муляжный метод в проектировании одежды	Практические	7	2		Л2.1, Л2.2, Л2.3, Л1.1, Л1.2
Раздел 2. Основные этапы муляжирования						
2.1.	Подготовка материалов и оборудования к наалке макета. Оборудование и приспособления. Материал. Техника	Практические	7	2		Л2.1, Л2.2, Л2.3, Л1.1, Л1.2

Код занятия	Наименование разделов и тем	Вид занятия	Семестр	Часов	Компетенции	Литература
	безопасности. Этапы подготовки материалов и оборудования к наолке макета					
2.2.	Муляжирование основы лифа	Консультации	7	10		Л2.1, Л2.2, Л2.3, Л1.1, Л1.2
2.3.	Формообразование от целого куска ткани. Способы фиксации ткани на манекене. Этапы муляжирования основы спинки. Этапы муляжирования основы переда.	Практические	7	2		Л2.1, Л2.2, Л2.3, Л1.1, Л1.2
2.4.	Формообразование от целого куска ткани. Способы фиксации ткани на манекене. Этапы муляжирования основы спинки. Этапы муляжирования основы переда.	Практические	7	2		Л2.1, Л2.2, Л2.3, Л1.1, Л1.2
2.5.	Муляжирование основы рукава	Практические	7	2		Л2.1, Л2.2, Л2.3, Л1.1, Л1.2
2.6.	Муляжирование воротников	Практические	7	2		Л2.1, Л2.2, Л2.3, Л1.1, Л1.2
2.7.	Виды воротников. Особенности муляжирования воротников. Макетирование фантазийных воротников.	Практические	7	2		Л2.1, Л2.2, Л2.3, Л1.1, Л1.2
2.8.	Творческий поиск новой формы воротника	Практические	7	6		Л2.1, Л2.2, Л2.3, Л1.1, Л1.2
2.9.	Варианты конструктивного решения втачных рукавов. Особенности муляжирования рукава, связь параметров оката рукава и проймы. Распределение посадки по окату	Практические	7	4		Л2.1, Л2.2, Л2.3, Л1.1, Л1.2
2.10.	Муляжирование прямой юбки	Практические	7	4		Л2.1, Л2.2, Л2.3, Л1.1, Л1.2
2.11.	Варианты конструктивного решения прямой юбки	Практические	7	6		Л2.1, Л2.2, Л2.3, Л1.1, Л1.2

Код занятия	Наименование разделов и тем	Вид занятия	Семестр	Часов	Компетенции	Литература
	для фигур различных типов. Этапы муляжирования прямой юбки.					
Раздел 3. Моделирование элементов одежды						
3.1.	Моделирование основы лифа. Моделирование юбок различных форм. Моделирование рукавов методом накладки	Практические	7	4		Л2.1, Л2.2, Л2.3, Л1.1, Л1.2
3.2.	Моделирование основы переда. Моделирование основы спинки. Моделирование втачных рукавов. Накладка сложных произвольных рукавов. Поиск новой формы рукава	Практические	7	6		Л2.1, Л2.2, Л2.3, Л1.1, Л1.2
3.3.	Творческий поиск новой формы рукава	Сам. работа	7	8		Л2.1, Л2.2, Л2.3, Л1.1, Л1.2
3.4.	Муляжирование юбки с завышенной линией талии. Муляжирование юбки с кокеткой. Муляжирование юбки-баллон. Муляжирование юбки тюльпан. Муляжирование юбки-буль. Разработка муляжа мужского пиджака и женского жакета	Сам. работа	7	29		Л2.1, Л2.2, Л2.3, Л1.1, Л1.2
3.5.	Творческий поиск новой формы юбки	Сам. работа	7	22		Л2.1, Л2.2, Л2.3, Л1.1, Л1.2
3.6.		Зачет	7	0		Л2.1, Л2.2, Л2.3, Л1.1, Л1.2
Раздел 4. Модульное моделирование одежды						
4.1.	Модульное проектирование. Этапы муляжирования моделей одежды из модулей различной конфигурации: квадрат, круг, треугольник и т.п.	Практические	7	2		Л2.1, Л2.2, Л2.3, Л1.1, Л1.2
4.2.	Муляжирование вечерних ансамблей из модулей различной конфигурации	Практические	7	4		Л2.1, Л2.2, Л2.3, Л1.1, Л1.2

Код занятия	Наименование разделов и тем	Вид занятия	Семестр	Часов	Компетенции	Литература
4.3.	Разработка эскизов вечерних ансамблей одежды. Творческий поиск	Сам. работа	7	6		Л2.1, Л2.2, Л2.3, Л1.1, Л1.2
Раздел 5. Прогрессивные методы проектирования						
5.1.	Японское муляжирование	Практические	7	2		Л2.1, Л2.2, Л2.3, Л1.1, Л1.2
5.2.	Муляжирование авторской модели	Практические	7	2		Л2.1, Л2.2, Л2.3, Л1.1, Л1.2
5.3.	Разработка художественных эскизов моделей одежды на основе прогрессивных методов проектирования	Сам. работа	7	15		Л2.1, Л2.2, Л2.3, Л1.1, Л1.2
Раздел 6. Муляжирование одежды из нестандартных материалов						
6.1.	Оригинальная фактура поверхности. Особенности муляжирования одежды из нестандартных материалов: сетка, жатый материал, пластик. Муляжирование авторской модели	Практические	8	26		Л2.1, Л2.2, Л2.3, Л1.1, Л1.2
6.2.	Муляжирование авторской модели из нестандартных материалов	Практические	8	2		Л2.1, Л2.2, Л2.3, Л1.1, Л1.2
6.3.	Разработка эскизов из нестандартных материалов. Проработка деталей в материале	Сам. работа	8	18		Л2.1, Л2.2, Л2.3, Л1.1, Л1.2
Раздел 7. Разработка объёмных моделей оригинального кроя						
7.1.	Создание объёмных моделей оригинального кроя. Творческий поиск.	Практические	8	26		Л2.1, Л2.2, Л2.3, Л1.1, Л1.2
7.2.	Творческий поиск. Разработка авторской коллекции	Консультации	8	10		Л2.1, Л2.2, Л2.3, Л1.1, Л1.2
7.3.	Художественное эскизирование коллекции костюмов	Сам. работа	8	71		Л2.1, Л2.2, Л2.3, Л1.1, Л1.2
7.4.		Экзамен	8	27		Л2.1, Л2.2, Л2.3, Л1.1, Л1.2

5. Фонд оценочных средств

5.1. Контрольные вопросы и задания для проведения текущего контроля и промежуточной аттестации по итогам освоения дисциплины
см приложение
5.2. Темы письменных работ для проведения текущего контроля (эссе, рефераты, курсовые работы и др.)
см приложение
5.3. Фонд оценочных средств для проведения промежуточной аттестации
см приложение
Приложения
Приложение 1.  ФОС_МУЛЯЖИРОВАНИЕ.docx

6. Учебно-методическое и информационное обеспечение дисциплины

6.1. Рекомендуемая литература				
6.1.1. Основная литература				
	Авторы	Заглавие	Издательство, год	Эл. адрес
Л1.1	Докучаева, О.И.	Форма и формообразование в костюме из трикотажа: учебное пособие	Директ-Медиа, 2018	http://biblioclub.ru/index.php?page=book&id=491936
Л1.2	Кузьмичев В. Е., Ахмедулова Н. И., Юдина Л. П.	КОНСТРУИРОВАНИЕ КОСТЮМА: Учебное пособие	Издательство Юрайт, 2018	https://biblio-online.ru/viewer/konstruirovanie-kostyuma-422151#page/1
6.1.2. Дополнительная литература				
	Авторы	Заглавие	Издательство, год	Эл. адрес
Л2.1	Мацевский Д. Е.	От линии до пространственной структуры: учебное пособие: учеб. пособие	Издательство Орловского филиала РАНХиГС, 2017	http://biblioclub.ru/index.php?page=book&id=488288
Л2.2	Кузьмичев В. Е., Ахмедулова Н. И., Юдина Л. П. ; под науч. ред. Кузьмичева В.Е.	ОСНОВЫ ТЕОРИИ СИСТЕМНОГО ПРОЕКТИРОВАНИЯ КОСТЮМА 3-е изд., испр. и доп. Учебное пособие для академического бакалавриата: Гриф УМО ВО	М.:Издательство Юрайт, 2018	https://biblio-online.ru/book/6B1C31BA-4F40-4F26-9D79-BCA775FDDBA3
Л2.3	Томина, Т.А.	Выбор материалов для изготовления швейного изделия:	Оренбург : ОГУ, 2013	http://biblioclub.ru/index.php?page=book&id=270311
6.2. Перечень ресурсов информационно-телекоммуникационной сети "Интернет"				

	Название	Эл. адрес
Э1	Vogue. Россия	www.vogue.ru
Э2	Современный интернет-портал о моде и стиле	www.fashionpeople.ru
Э3	Модная Россия	www.modnaya.ru
Э4	Camera Nazionale della Moda Italiana	www.cameramoda.it
Э5	Mercedes-Benz Fashion Week Russia	www.mercedesbenzfashionweek.ru
Э6	Академия кроя	https://uni-mecs.com/sections/history_cutting.shtml
Э7	MOODLE Муляжирование	https://portal.edu.asu.ru/course/view.php?id=624
6.3. Перечень программного обеспечения		
Microsoft Office Microsoft Windows 7-Zip AcrobatReader		
6.4. Перечень информационных справочных систем		
Информационная справочная система: СПС КонсультантПлюс (инсталлированный ресурс АлтГУ или http://www.consultant.ru/). Профессиональные базы данных: 1. Электронная база данных «Scopus» (http://www.scopus.com/); 2. Электронная библиотечная система Алтайского государственного университета (http://elibrary.asu.ru/); 3. Научная электронная библиотека elibrary (http://elibrary.ru).		

7. Материально-техническое обеспечение дисциплины

Аудитория	Назначение	Оборудование
Помещение для самостоятельной работы	помещение для самостоятельной работы обучающихся	Компьютеры, ноутбуки с подключением к информационно-телекоммуникационной сети «Интернет», доступом в электронную информационно-образовательную среду АлтГУ
Учебная аудитория	для проведения занятий лекционного типа, занятий семинарского типа (лабораторных и(или) практических), групповых и индивидуальных консультаций, текущего контроля и промежуточной аттестации, курсового проектирования (выполнения курсовых работ), проведения практик	Стандартное оборудование (учебная мебель для обучающихся, рабочее место преподавателя, доска)
220Д	учебная аудитория для проведения занятий лекционного типа; занятий семинарского типа (лабораторных и(или) практических); проведения групповых и индивидуальных консультаций, текущего контроля и промежуточной аттестации	Учебная мебель на 16 посадочных мест; рабочее место преподавателя; доска меловая 1 шт.; зеркало 1 шт.; учебно-наглядные пособия; манекен женский мягкий (торс) 2 шт.; оверлок Juki MO Juki MO 735; распошивальная машина Brother 2340 CV; утюг Phillips GC4850/02; швейная машина Brother Style 60e; швейная машина бытовая Brother LS 2125 –

Аудитория	Назначение	Оборудование
		3шт.; швейно-вышивальная машина бытовая Brother NV 950 E; доска гладильная (подставка для утюга и подставка для рукава)

8. Методические указания для обучающихся по освоению дисциплины

Дисциплина «Муляжирование» включает в себя лекционные и практические занятия. В процессе освоения дисциплины предусмотрена также самостоятельная работа студента, которая связана с изучением теоретического материала и выполнением практических работ.

В начале изучения дисциплины «Муляжирование» студент должен ознакомиться с ее содержанием видом занятий, перечнем основной и дополнительной литературы.

Перед очередной лекцией необходимо просмотреть по конспекту материал предыдущей лекции. При затруднениях в восприятии материала надо обратиться к основным литературным источникам или к лектору по графику его консультаций или на практических занятиях; бегло ознакомиться с содержанием очередной лекции по основным источникам литературы в соответствии с рабочей программой дисциплины.

На практические занятия студент должен иметь рекомендованную преподавателем нормативную и справочную литературу, графические средства, материалы, инструменты и приспособления. Решение практического задания всегда начинать с анализа условия, позволяющего получить конечный результат, а затем находить необходимые компоненты для его получения. На занятии доводить каждую задачу до окончательного решения, в случае затруднений обращаться к преподавателю, обязательно анализировать полученные результаты. Если студент пропустил практическое занятие, то он должен проработать тему занятий и результаты решения задач защитить у преподавателя.

Процедура промежуточной аттестации – зачет, проходит в соответствии с рабочей программой дисциплины «Муляжирование». Зачет включает в себя презентацию выполненных практических заданий. Задание, которое предъявляется студенту в рамках практикума, не требует мгновенного выполнения.

Преподавателем определяется срок, в течение которого задание должно быть сдано. Проверка результата работы студента осуществляется преподавателем, который может поставить оценку или отправить работу на исправление, указав выявленные недостатки, не позволяющие ее принять. При неудовлетворительной оценке студенту может быть выдан другой вариант задания.

Процедура промежуточной аттестации курсовая работа, далее заключительным этапом является – экзамен, проходит в соответствии с рабочей программой дисциплины. Экзамен включает в себя теоретический вопрос и выполненную презентацию практических работ. Предъявляемое задание выбирается из базы данных и закрепляется за конкретным студентом. Задание, которое предъявляется студенту в рамках практикума, не требует мгновенного выполнения. Преподавателем определяется срок, в течение которого задание должно быть сдано. Проверка результата работы студента осуществляется преподавателем, который может поставить оценку или отправить работу на исправление, указав выявленные недостатки, не позволяющие ее принять. При неудовлетворительной оценке студенту может быть выдан другой вариант задания.

МИНОБРНАУКИ РОССИИ

федеральное государственное бюджетное образовательное учреждение высшего образования
«Алтайский государственный университет»

Технология швейных изделий рабочая программа дисциплины

Закреплена за кафедрой	Кафедра искусств
Направление подготовки	54.03.03. Искусство костюма и текстиля
Профиль	Дизайн костюма в индустрии моды
Форма обучения	Очная
Общая трудоемкость	3 ЗЕТ
Учебный план	54_03_03_Искусство костюма и текстиля_ДКВИМ-2022

Часов по учебному плану	108	Виды контроля по семестрам	
в том числе:		зачеты:	6
аудиторные занятия	36		
самостоятельная работа	62		
индивидуальные консультации	10		

Распределение часов по семестрам

Курс (семестр)	3 (6)		Итого	
	18			
Неделя				
Вид занятий	УП	РПД	УП	РПД
Лекции	2	2	2	2
Практические	34	34	34	34
Сам. работа	62	62	62	62
Консультации	10	10	10	10
Итого	108	108	108	108

Программу составил(и):
доц., Сердюкова Д. А.

Рецензент(ы):
к.иск., доц., Черняева И. В.

Рабочая программа дисциплины
Технология швейных изделий

разработана в соответствии с ФГОС:
Федеральный государственный образовательный стандарт высшего образования - бакалавриат по направлению подготовки 54.03.03 Искусство костюма и текстиля (приказ Минобрнауки России от 13.08.2020 г. № 1005)

составлена на основании учебного плана:
54.03.03 Искусство костюма и текстиля
утвержденного учёным советом вуза от 27.04.2021 протокол № 6.

Рабочая программа одобрена на заседании кафедры
Кафедра искусств

Протокол от 06.04.2021 г. № 9
Срок действия программы: 2021-2022 уч. г.

Заведующий кафедрой
к.иск., доц. Черняева И.В.

Визирование РПД для исполнения в очередном учебном году

Рабочая программа пересмотрена, обсуждена и одобрена для
исполнения в 2023-2024 учебном году на заседании кафедры

Кафедра искусств

Протокол от 06.04.2021 г. № 9
Заведующий кафедрой *к.иск., доц. Черняева И.В.*

1. Цели освоения дисциплины

1.1.	освоение методологических и методических основ творческой технической деятельности и формирования качества изделий в процессе изготовления. Задачи дисциплины: - изучение основ технологии изготовления изделий; - изучение основных параметров и режимов работы технологического оборудования для изготовления швейных изделий; - изучение методов технологической обработки изделий с учетом применяемых материалов и оборудования; - получения навыков изготовления отдельных узлов, элементов и изделий.
------	---

2. Место дисциплины в структуре ООП

Цикл (раздел) ООП: **Б1.В.01**

3. Компетенции обучающегося, формируемые в результате освоения дисциплины

ПК-1	Разработка художественных проектов изделий с учетом конструктивно-технологических, эстетических, стилистических, экономических параметров
ПК-2	Использование информационных технологий при разработке новых изделий текстильной и легкой промышленности

В результате освоения дисциплины обучающийся должен

3.1.	Знать:
3.1.1.	- основные положения, структуру нормативно-технологической документации и правила ее составления; - режимы и методы обработки изделий с использованием современных технологий и оборудования; - схемы сборки изделий различного ассортимента;
3.2.	Уметь:
3.2.1.	- выполнять машинные и ручные стежки и строчки, клеевые соединения деталей и влажно-тепловую обработку швейных изделий с использованием современных технических средств; - выбирать оптимальные режимы, методы и средства изготовления изделий различного ассортимента и назначения; - составлять технологическую последовательность изготовления изделий различного ассортимента;
3.3.	Иметь навыки и (или) опыт деятельности (владеть):
3.3.1.	- приемами работы со швейным оборудованием; - принципами обработки и сборки узлов и соединений, изготовления швейных изделий; - методикой работы на компьютерной технике, специализированной на инженерно-технические поиски в дизайне.

4. Структура и содержание дисциплины

Код занятия	Наименование разделов и тем	Вид занятия	Семестр	Часов	Компетенции	Литература
Раздел 1. Способы соединения деталей одежды						
1.1.	Введение. Цели и задачи дисциплины. Роль	Лекции	6	1		Л2.4, Л2.5, Л1.1, Л1.2,

Код занятия	Наименование разделов и тем	Вид занятия	Семестр	Часов	Компетенции	Литература
	дисциплины в формировании профессиональных компетенций.					Л1.3, Л2.2, Л2.3, Л1.4, Л2.1
1.2.	<p>Характеристика способов соединения и область их применения. Ниточные способы соединения. Клеевые и сварные способы соединения. Заклепочные соединения. Комбинированные способы соединения. Ручные ниточные стежки, строчки, швы. Ручные стежки, строчки, их характеристика. Ручные стежки и строчки и область их применения. Машинные ниточные стежки и строчки, швы. Машинные стежки и строчки их характеристика. Требования к машинным стежкам и строчкам. Машинные ниточные швы, их классификация. Соединительные швы. Краевые швы. Отделочные швы. Общие технические требования к выполнению машинных швов. Клеевые швы, применяемые при изготовлении одежды. Применение клеевых материалов. Виды клеев и физико-механические свойства клеевых соединений. Виды клеевых швов. Режимы склеивания материалов при изготовлении одежды. Сварные швы, применяемые при изготовлении одежды. Область применения сварных швов при изготовлении одежды. Заклепочные соединения, применяемые при изготовлении одежды.</p>	Практические	6	8		Л2.4, Л2.5, Л1.1, Л1.2, Л1.3, Л2.2, Л2.3, Л1.4, Л2.1


Код занятия	Наименование разделов и тем	Вид занятия	Семестр	Часов	Компетенции	Литература
	Виды заклепочных соединений.					
1.3.	Окончательное выполнение образцов	Сам. работа	6	6		Л2.4, Л2.5, Л1.1, Л1.2, Л1.3, Л2.2, Л2.3, Л1.4, Л2.1
Раздел 2. Начальная обработка деталей и узлов швейных изделий						
2.1.	Общие сведения о методах обработки. Начальная обработка полочек и спинок. Обработка срезов. Обработка вытачек. Обработка подрезов. Обработка рельефов. Обработка кокеток о соединении их с изделием. Обработка петель. Обработка мелких деталей: клапанов, хлястиков, поясов, пат, шлевок.	Практические	6	4		Л2.4, Л2.5, Л1.1, Л1.2, Л1.3, Л2.2, Л2.3, Л1.4, Л2.1
2.2.	Окончательное выполнение образцов	Сам. работа	6	10		Л2.4, Л2.5, Л1.1, Л1.2, Л1.3, Л2.2, Л2.3, Л1.4, Л2.1
Раздел 3. Пуозловая обработка						
3.1.	Классификация карманов. Накладные карманы. Виды накладных карманов. Способы обработки накладных карманов, способы соединения карманов с основными деталями одежды. Карманы в швах. Способы обработки карманов в швах различных конструкций. Виды прорезных карманов. Обработка прорезных карманов. Оборудование и средства малой механизации, применяемые при обработке карманов. Классификация застежек. Способы обработки застежек. Классификация воротников. Способы обработки воротников.	Лекции	6	1		Л2.4, Л2.5, Л1.1, Л1.2, Л1.3, Л2.2, Л2.3, Л1.4, Л2.1

Код занятия	Наименование разделов и тем	Вид занятия	Семестр	Часов	Компетенции	Литература
	Обработка рукавов. Обработка манжет.					
3.2.	<p>Классификация карманов. Накладные карманы. Виды накладных карманов. Способы обработки накладных карманов, способы соединения карманов с основными деталями одежды. Карманы в швах. Способы обработки карманов в швах различных конструкций. Виды прорезных карманов. Обработка прорезного кармана с листочкой с втачными и настрачными концами. Обработка прорезного кармана «в рамку». Обработка прорезного кармана с клапаном, с клапаном и одной обтачкой, с клапаном и двумя обтачками. Сложные многоуровневые карманы и способы их обработки.</p> <p>Оборудование и средства малой механизации, применяемые при обработке карманов.</p> <p>Классификация застежек. Способы обработки застежек в разрезе детали, не доходящих до низа изделия. Обработка застежки-щели. Обработка застежки одной обтачкой. Обработка застежки с двумя обтачками. Обработка застежки с втачными планками. Обработка застежки с настрачными планками. Обработка глухих застежек с цельновыкроенными подбортами. Обработка глухих застежек с отрезными подбортами. Обработка открытых застежек с отрезными подбортами. Обработка</p>	Практические	6	4		Л2.4, Л2.5, Л1.1, Л1.2, Л1.3, Л2.2, Л2.3, Л1.4, Л2.1

Код занятия	Наименование разделов и тем	Вид занятия	Семестр	Часов	Компетенции	Литература
	застежек цельнокроеными планками. Обработка застежек отрезными планками. Обработка потайных (суппатных) застежек. Обработка застежек, расположенных в швах изделия. Обработка застежек в поясных изделиях. Обработка воротников различных конструкций из различных материалов. Обработка отделочного съемного воротника. Обработка капюшона. Соединение воротника и капюшона с изделием. Соединение воротника-стойки с изделием. Соединение отложного воротника с горловиной. Обработка рукавов. Виды манжет. Обработка манжет.					
3.3.	Окончательная выполнение образцов	Сам. работа	6	16		Л2.4, Л2.5, Л1.1, Л1.2, Л1.3, Л2.2, Л2.3, Л1.4, Л2.1
Раздел 4. Монтаж изделий						
4.1.	Схемы сборки изделий. Схема сборки поясных изделий. Схема сборки плечевых изделий. Схема сборки изделий на подкладе. Схема сборки изделий с утепляющей прокладкой. Технологическая последовательность на обработку изделия. Технологическая последовательность на обработку юбки. Технологическая последовательность на обработку брюк. Технологическая последовательность на обработку блузы (рубашки). Технологическая последовательность на обработку жилета.	Практические	6	18		Л2.4, Л2.5, Л1.1, Л1.2, Л1.3, Л2.2, Л2.3, Л1.4, Л2.1

Код занятия	Наименование разделов и тем	Вид занятия	Семестр	Часов	Компетенции	Литература
	Технологическая последовательность на обработку жакета. Технологическая последовательность на обработку д/с пальто. Технологическая последовательность на обработку зимнего пальто. Технологическая последовательность на обработку мужского пиджака. Составление пакета технологической документации на изготовление модели. Технический эскиз модели. Техническое описание. Конфекционная карта. Монтажный график.					
4.2.	Изготовление изделий. Составление пакета технологической документации на изготовление изделий.	Сам. работа	6	30		Л2.4, Л2.5, Л1.1, Л1.2, Л1.3, Л2.2, Л2.3, Л1.4, Л2.1
4.3.		Консультации	6	10		

5. Фонд оценочных средств

5.1. Контрольные вопросы и задания для проведения текущего контроля и промежуточной аттестации по итогам освоения дисциплины
Рабочая программа дисциплины обеспечена фондом оценочных средств для проведения текущего контроля и итоговой аттестации. см. Приложение.
5.2. Темы письменных работ для проведения текущего контроля (эссе, рефераты, курсовые работы и др.)
см. Приложение.
5.3. Фонд оценочных средств для проведения промежуточной аттестации
см. Приложение.
Приложения
Приложение 1.  тши1.docx

6. Учебно-методическое и информационное обеспечение дисциплины

6.1. Рекомендуемая литература
6.1.1. Основная литература

	Авторы	Заглавие	Издательство, год	Эл. адрес
Л1.1	Томина, Т.А.	Технология изготовления костюма:	Оренбург : ОГУ, 2017	http://biblioclub.ru/index.php?page=book&id=492643
Л1.2	Алахова, С.С.	Технология контроля качества производства швейных изделий:	Минск : РИПО, 2014	http://biblioclub.ru/index.php?page=book&id=463521
Л1.3	Алхименкова, Л.В.	Технология изготовления швейных узлов:	Екатеринбург : Архитектон, 2014	http://biblioclub.ru/index.php?page=book&id=436778
Л1.4	Файзуллина, Р.Б.	Технология швейных изделий: подготовительно-раскройное производство:	Издательство КНИТУ, 2014	http://biblioclub.ru/index.php?page=book&id=427920

6.1.2. Дополнительная литература

	Авторы	Заглавие	Издательство, год	Эл. адрес
Л2.1	Андросова, Г.М.	Химизация технологических процессов :	Омск : Издательство ОмГТУ, 2017	http://biblioclub.ru/index.php?page=book&id=493252
Л2.2	Алхименкова, Л.В.	Технологические процессы в швейной промышленности: комплексный процесс подготовки производства к переходу на выпуск новой продукции:	Екатеринбург : Архитектон, 2016	http://biblioclub.ru/index.php?page=book&id=455412
Л2.3	Рашева, О.А.	Конструкторская подготовка производства на предприятиях легкой промышленности:	Омск : Издательство ОмГТУ, 2017	http://biblioclub.ru/index.php?page=book&id=493430
Л2.4	Томина, Т.А.	Выбор материалов для изготовления швейного изделия:	Оренбург : ОГУ, 2013	http://biblioclub.ru/index.php?page=book&id=270311
Л2.5	Кузьмичев В. Е., Ахмедулова Н. И., Юдина Л. П.	КОНСТРУИРОВАНИЕ КОСТЮМА: Учебное пособие	Издательство Юрайт, 2018	https://biblio-online.ru/viewer/konstruirovani-e-kostyuma-422151#page/1

6.2. Перечень ресурсов информационно-телекоммуникационной сети "Интернет"

	Название	Эл. адрес
Э1	Официальный сайт Центрального научно-исследовательского института швейной промышленности	http://www.cniishp.ru
Э2	Информационно-аналитический портал текстильной отрасли	http://www.ivtextile.ru
Э3	Информационный портал легкой промышленности	http://www.legprominfo.ru
Э4	Официальный сайт ОАО Рослегпром	http://www.roslegprom.ru
Э5	Портал легкой промышленности	http://legport.ru

Э6	Официальный сайт журнала «Легкая промышленность. Курьер»	http://www.lp-magazine.ru
Э7	электронный курс Технология швейных изделий	https://portal.edu.asu.ru/course/view.php?id=3770
6.3. Перечень программного обеспечения		
Microsoft Office Microsoft Windows 7-Zip AcrobatReader		
6.4. Перечень информационных справочных систем		
Информационная справочная система: СПС КонсультантПлюс (инсталлированный ресурс АлтГУ или http://www.consultant.ru/). Профессиональные базы данных: 1. Электронная база данных «Scopus» (http://www.scopus.com/); 2. Электронная библиотечная система Алтайского государственного университета (http://elibrary.asu.ru/); 3. Научная электронная библиотека elibrary (http://elibrary.ru). электронный курс "технология швейных изделий" https://portal.edu.asu.ru/course/view.php?id=3770		

7. Материально-техническое обеспечение дисциплины

Аудитория	Назначение	Оборудование
Учебная аудитория	для проведения занятий лекционного типа, занятий семинарского типа (лабораторных и(или) практических), групповых и индивидуальных консультаций, текущего контроля и промежуточной аттестации, курсового проектирования (выполнения курсовых работ), проведения практик	Стандартное оборудование (учебная мебель для обучающихся, рабочее место преподавателя, доска)
Помещение для самостоятельной работы	помещение для самостоятельной работы обучающихся	Компьютеры, ноутбуки с подключением к информационно-телекоммуникационной сети «Интернет», доступом в электронную информационно-образовательную среду АлтГУ
220Д	учебная аудитория для проведения занятий лекционного типа; занятий семинарского типа (лабораторных и(или) практических); проведения групповых и индивидуальных консультаций, текущего контроля и промежуточной аттестации	Учебная мебель на 16 посадочных мест; рабочее место преподавателя; доска меловая 1 шт.; зеркало 1 шт.; учебно-наглядные пособия; манекен женский мягкий (торс) 2 шт.; оверлок Juki MO Juki MO 735; распошивальная машина Brother 2340 CV; утюг Phillips GC4850/02; швейная машина Brother Style 60e; швейная машина бытовая Brother LS 2125 – 3шт.; швейно-вышивальная машина бытовая Brother NV 950 E; доска гладильная (подставка для утюга и подставка для рукава)

8. Методические указания для обучающихся по освоению дисциплины

В процессе изучения курса большое внимание уделяется самостоятельной работе студентов при подготовке к лекционным занятиям. Качество самостоятельной работы во многом определяется эффективной организацией работы, которая может быть достаточно индивидуальной. Однако за основу можно взять общий модуль, который включает:

1. Изучение конспекта лекций, ознакомление с литературой по теме лекции (как рекомендуемой, так и найденной самостоятельно);
 2. Изучение основных требований к личности специалиста, уровню его профессиональной подготовки
 3. Изучение основы культуры учебного труда и отдыха, самоменеджмента, организации самовоспитания, самообразования, саморазвития в вузе;
 4. Составление развернутого плана по каждому из предложенных к обсуждению вопросов, выделение в них главного, наиболее существенного; подготовку презентации;
 5. Использование при самостоятельной подготовке мультимедиа средств обучения
- Организация самостоятельной работы студента (СРС) по дисциплине
- Самостоятельная работа студентов по дисциплине включает в себя:
- углубленный анализ материалов лекций с учетом заданий на дом;
 - работу со словарями и справочниками; овладение понятийным аппаратом;
 - аналитическая работа с источниками (аннотирование, реферирование);
 - подготовку и написание рефератов, эссе, глоссария.
- Дисциплина обеспечена учебно-методической и справочной литературой в объеме, достаточном для обеспечения выполнения студентами всех видов самостоятельной работы:
- наличие учебно-методических материалов, тем рефератов со списком рекомендуемой литературы;
 - используемые библиотечно-информационные ресурсы представлены как в традиционной (печатные, аудио- и видеоматериалы), так и в электронной и мультимедийной формах.

МИНОБРНАУКИ РОССИИ

федеральное государственное бюджетное образовательное учреждение высшего образования
«Алтайский государственный университет»

Трендвотчинг рабочая программа дисциплины

Закреплена за кафедрой	Кафедра искусств
Направление подготовки	54.03.03. Искусство костюма и текстиля
Профиль	Дизайн костюма в индустрии моды
Форма обучения	Очная
Общая трудоемкость	6 ЗЕТ
Учебный план	54_03_03_Искусство костюма и текстиля_ДКВИМ-2022

Часов по учебному плану	216	Виды контроля по семестрам	
в том числе:		зачеты:	5
аудиторные занятия	18		
самостоятельная работа	188		
индивидуальные консультации	10		

Распределение часов по семестрам

Курс (семестр)	3 (5)		Итого	
	16			
Неделя	УП	РПД	УП	РПД
Лекции	6	6	6	6
Практические	12	12	12	12
Сам. работа	188	188	188	188
Консультации	10	10	10	10
Итого	216	216	216	216

Программу составил(и):
Доцент, Бацына Оксана Александровна

Рецензент(ы):
к.иск., Доцент, Черняева Ирина Валерьевна

Рабочая программа дисциплины
Трендвотчинг

разработана в соответствии с ФГОС:
Федеральный государственный образовательный стандарт высшего образования - бакалавриат по направлению подготовки 54.03.03 Искусство костюма и текстиля (приказ Минобрнауки России от 13.08.2020 г. № 1005)

составлена на основании учебного плана:
54.03.03 Искусство костюма и текстиля
утвержденного учёным советом вуза от 27.04.2021 протокол № 6.

Рабочая программа одобрена на заседании кафедры
Кафедра искусств

Протокол от г. №
Срок действия программы: уч. г.

Заведующий кафедрой
Черняева Ирина Валерьевна

Визирование РПД для исполнения в очередном учебном году

Рабочая программа пересмотрена, обсуждена и одобрена для
исполнения в 2023-2024 учебном году на заседании кафедры

Кафедра искусств

Протокол от г. №
Заведующий кафедрой *Черняева Ирина Валерьевна*

1. Цели освоения дисциплины

1.1.	сформировать представление об аналитике в мировой индустрии моды, в области анализа и прогнозирования тенденций развития современного костюма
------	---

2. Место дисциплины в структуре ООП

Цикл (раздел) ООП: Б1.В.01

3. Компетенции обучающегося, формируемые в результате освоения дисциплины

ПК-1	Разработка художественных проектов изделий с учетом конструктивно-технологических, эстетических, стилистических, экономических параметров
ПК-2	Использование информационных технологий при разработке новых изделий текстильной и легкой промышленности

В результате освоения дисциплины обучающийся должен

3.1.	Знать:
3.1.1.	- информационные ресурсы по выявлению модных тенденций - правила разработки трендбука для предполагаемого заказчика
3.2.	Уметь:
3.2.1.	- выявлять и анализировать тенденции в современном мире моды. - создавать трендбуки для реального заказчика.
3.3.	Иметь навыки и (или) опыт деятельности (владеть):
3.3.1.	- методом поиска информационных ресурсов по модным тенденциям - приемами разработки модного тренбука

4. Структура и содержание дисциплины

Код занятия	Наименование разделов и тем	Вид занятия	Семестр	Часов	Компетенции	Литература
Раздел 1. Трендотчинг, аналитика моды и информационные ресурсы в профессиональной деятельности						
1.1.	Аналитика моды и модные тенденции: определение, виды и значение в современном мире	Лекции	5	2	ПК-2, ПК-1	Л2.1, Л2.2, Л3.1, Л1.1
1.2.	Трендотчинг, модные тенденции и их влияние на производство швейных изделий. Приемы аналитики в моде	Практические	5	4	ПК-2, ПК-1	Л2.1, Л2.2, Л3.1, Л1.1
1.3.	Трендотчинг, модные тенденции и их влияние на производство	Сам. работа	5	48	ПК-2, ПК-1	Л2.1, Л2.2, Л3.1, Л1.1

Код занятия	Наименование разделов и тем	Вид занятия	Семестр	Часов	Компетенции	Литература
	швейных изделий. Приемы аналитики в моде					
1.4.	Сфера применения модного анализа и её специалисты	Лекции	5	2	ПК-2, ПК-1	Л2.1, Л2.2, Л3.1, Л1.1
1.5.	Этапы анализа модных тенденций. Информационные ресурсы в аналитике моды	Практические	5	4	ПК-2, ПК-1	Л2.1, Л2.2, Л3.1, Л1.1
1.6.	Этапы анализа модных тенденций. Информационные ресурсы в аналитике моды	Сам. работа	5	60	ПК-2, ПК-1	Л2.1, Л2.2, Л3.1, Л1.1
1.7.	Ведущие тренд-бюро мира	Лекции	5	2	ПК-2, ПК-1	Л2.1, Л2.2, Л3.1, Л1.1
1.8.	Тренд бюро в индустрии моды. Ведущие аналитики	Практические	5	4	ПК-2, ПК-1	Л2.1, Л2.2, Л3.1, Л1.1
1.9.	Тренд бюро в индустрии моды. Ведущие аналитики	Сам. работа	5	80	ПК-2, ПК-1	Л2.1, Л2.2, Л3.1, Л1.1
1.10.		Консультации	5	10	ПК-2, ПК-1	Л2.1, Л2.2, Л3.1, Л1.1

5. Фонд оценочных средств

5.1. Контрольные вопросы и задания для проведения текущего контроля и промежуточной аттестации по итогам освоения дисциплины
см. приложение
5.2. Темы письменных работ для проведения текущего контроля (эссе, рефераты, курсовые работы и др.)
см. приложение
5.3. Фонд оценочных средств для проведения промежуточной аттестации
см. приложение

6. Учебно-методическое и информационное обеспечение дисциплины

6.1. Рекомендуемая литература				
6.1.1. Основная литература				
	Авторы	Заглавие	Издательство, год	Эл. адрес
Л1.1	Кузьмичев В. Е., Ахмедулова Н.	ОСНОВЫ ТЕОРИИ СИСТЕМНОГО	М.:Издательство Юрайт, 2018	https://biblio-online.ru/book/6B1C31BA-4

	И., Юдина Л. П. ; под науч. ред. Кузьмичева В.Е.	ПРОЕКТИРОВАНИЯ КОСТЮМА 3-е изд., испр. и доп. Учебное пособие для академического бакалавриата: Гриф УМО ВО		F40-4F26-9D79-BCA 775FDDBA3
6.1.2. Дополнительная литература				
	Авторы	Заглавие	Издательство, год	Эл. адрес
Л2.1	Л. А. Сафина, Л. М. Тухбатуллина, В. В. Хамматова	Дизайн костюма: учеб. пособие для вузов	Ростов н/Д: Феникс, 2006	
Л2.2	Г. И. Петушкова	Проектирование костюма: учебник	М.: Академия, 2007	
6.1.3. Дополнительные источники				
	Авторы	Заглавие	Издательство, год	Эл. адрес
Л3.1	Дудникова Г. П.	История костюма: учебник	Ростов н/Д : Феникс, 2005	
6.2. Перечень ресурсов информационно-телекоммуникационной сети "Интернет"				
	Название		Эл. адрес	
Э1	Moodle		https://portal.edu.asu.ru/course/view.php?id=3978	
6.3. Перечень программного обеспечения				
Microsoft Office Microsoft Windows 7-Zip AcrobatReader				
6.4. Перечень информационных справочных систем				
Информационная справочная система: СПС КонсультантПлюс (инсталлированный ресурс АлтГУ или http://www.consultant.ru/). Профессиональные базы данных: 1. Электронная база данных «Scopus» (http://www.scopus.com); 2. Электронная библиотечная система Алтайского государственного университета (http://elibrary.asu.ru/); 3. Научная электронная библиотека elibrary (http://elibrary.ru).				

7. Материально-техническое обеспечение дисциплины

--

8. Методические указания для обучающихся по освоению дисциплины

<p>При изучении дисциплины самостоятельная работа студентов является главным методом освоения дисциплины. Она предполагает углубленное изучение теоретических работ по проблемам в данной области.</p> <p>По наиболее актуальным и сложным проблемам проводятся практические занятия согласно тематическому плану изучения дисциплины, где углубляются и закрепляются полученные студентами знания. Кроме того, в ходе указанных занятий у обучаемых вырабатываются умения и навыки создания и исполнения в материале декоративных элементов в одежде.</p>
--

Применяются технические средства обучения, наглядные пособия, презентации, мастер-классы по разным видам техник декорирования.

Самостоятельная работа при изучении дисциплины играет очень важное значение. Как правило, на самостоятельную работу отводится около 50% бюджета времени, выделенного на освоение содержания учебной дисциплины. Для самостоятельной работы студент должен получить комплекс необходимых учебно-методических материалов в библиотеке вуза, а также использовать Интернет-ресурсы, указанные в Рабочей программе дисциплины.

Рекомендуется следующий порядок работы. Вначале надо ознакомиться с кругом вопросов, которые входят в раздел и тему дисциплины. Затем следует повторить материал лекции по конспекту, прочитать соответствующую главу учебника или учебного пособия и затем, для более расширенного изучения приступить к чтению дополнительной литературы, рекомендуемой по данной проблеме.

МИНОБРНАУКИ РОССИИ

федеральное государственное бюджетное образовательное учреждение высшего образования
«Алтайский государственный университет»

Фактуры и принты в дизайне костюма рабочая программа дисциплины

Закреплена за кафедрой	Кафедра искусств
Направление подготовки	54.03.03. Искусство костюма и текстиля
Профиль	Дизайн костюма в индустрии моды
Форма обучения	Очная
Общая трудоемкость	9 ЗЕТ
Учебный план	54_03_03_Искусство костюма и текстиля_ДКВИМ-2022

Часов по учебному плану	324	Виды контроля по семестрам	
в том числе:		экзамены:	7
аудиторные занятия	72		
самостоятельная работа	215		
индивидуальные консультации	10		
контроль	27		

Распределение часов по семестрам

Курс (семестр)	4 (7)		Итого	
	УП	РПД		
Неделя	12,5		УП	РПД
Вид занятий	УП	РПД	УП	РПД
Практические	72	72	72	72
Сам. работа	215	215	215	215
Консультации	10	10	10	10
Часы на контроль	27	27	27	27
Итого	324	324	324	324

Программу составил(и):

Рецензент(ы):

к.иск., доц., Черняева И.В.

Рабочая программа дисциплины

Фактуры и принты в дизайне костюма

разработана в соответствии с ФГОС:

Федеральный государственный образовательный стандарт высшего образования - бакалавриат по направлению подготовки 54.03.03 Искусство костюма и текстиля (приказ Минобрнауки России от 13.08.2020 г. № 1005)

составлена на основании учебного плана:

54.03.03 Искусство костюма и текстиля

утвержденного учёным советом вуза от 27.04.2021 протокол № 6.

Рабочая программа одобрена на заседании кафедры

Кафедра искусств

Протокол от 26.05.2020 г. № 11

Срок действия программы: 2020-2021 уч. г.

Заведующий кафедрой

к.иск., доц. Черняева И.В.

Визирование РПД для исполнения в очередном учебном году

Рабочая программа пересмотрена, обсуждена и одобрена для исполнения в 2023-2024 учебном году на заседании кафедры

Кафедра искусств

Протокол от 26.05.2020 г. № 11

Заведующий кафедрой *к.иск., доц. Черняева И.В.*

1. Цели освоения дисциплины

1.1.	Подготовка к решению профессиональных задач в сфере дизайна текстиля.
------	---

2. Место дисциплины в структуре ООП

Цикл (раздел) ООП: Б1.В.01

3. Компетенции обучающегося, формируемые в результате освоения дисциплины

ПК-1	Разработка художественных проектов изделий с учетом конструктивно-технологических, эстетических, стилистических, экономических параметров
ПК-2	Использование информационных технологий при разработке новых изделий текстильной и легкой промышленности

В результате освоения дисциплины обучающийся должен

3.1.	Знать:
3.1.1.	историю и теорию текстильного дизайна виды отделки и способы декорирования текстильных материалов методы и технологию создания текстильных полотен современные творческие и аналитические методы дизайнерской проектной деятельности
3.2.	Уметь:
3.2.1.	осуществлять проектирование продукции текстильного дизайна проводить подбор текстильных материалов и колористического и композиционного решения осуществлять выбор технологических приемов обработки в соответствии с особенностями материалов сочетать традиционные методы, технологии и современные достижения в области текстильного дизайна
3.3.	Иметь навыки и (или) опыт деятельности (владеть):
3.3.1.	научной основой и практическими навыками дизайн-проектирования приемами декорирования текстильных материалов методами и приемами синтеза разнообразных структур, текстур и фактур для создания и декорирования материала современными принципами, методами и технологией текстильного дизайна

4. Структура и содержание дисциплины

Код занятия	Наименование разделов и тем	Вид занятия	Семестр	Часов	Компетенции	Литература
Раздел 1. История текстильного дизайна						
1.1.	Дизайн, основные понятия и определения. Виды дизайна. Текстильный дизайн в истории материальной культуры. Особенности текстильного дизайна различных национальных и	Практические	7	12		Л1.1, Л2.4, Л1.2, Л1.3, Л3.1


Код занятия	Наименование разделов и тем	Вид занятия	Семестр	Часов	Компетенции	Литература
	исторических культур. Текстиль в ДПИ и НП. Дизайн промышленного текстиля.					
1.2.	Копирование фрагментов подлинных образцов текстильных изделий. Разработка эскизов текстильных изделий в рамках исторических стилей. Разработка эскизов текстильных изделий с учетом стилистических особенностей различных национальных культур.	Практические	7	12		Л1.1, Л2.2, Л2.3, Л2.4, Л1.3, Л3.1
1.3.	Проработка конспекта лекций и учебной литературы; поиск (подбор) и обзор литературы и электронных источников.	Сам. работа	7	28		Л1.1, Л2.2, Л2.3, Л2.4, Л1.2, Л1.3, Л3.1
1.4.	Выполнение упражнений и заданий выдаваемых на практических занятиях; подготовка к практическим и семинарским занятиям.	Сам. работа	7	41		
Раздел 2. Текстильная промышленность: состояние и тенденции развития						
2.1.	Современное состояние текстильной промышленности. Производители текстиля. Состояние текстильной промышленности региона. Современный текстиль промышленного изготовления. Инновационные технологии производства. Ассортимент и свойства тканей. Современные тенденции в текстиле.	Практические	7	12		Л1.1, Л2.4, Л1.2, Л1.3, Л3.1
2.2.	Анализ направления моды в текстиле. Анализ текстильных инноваций. Изучение ассортимента современных тканей. Изучение физико-пластических свойств и	Практические	7	8		Л1.1, Л2.2, Л2.3, Л2.4, Л1.2, Л1.3, Л3.1

Код занятия	Наименование разделов и тем	Вид занятия	Семестр	Часов	Компетенции	Литература
	структуры материалов, методов их обработки и декорирования.					
2.3.	Проработка конспекта лекций и учебной литературы; поиск (подбор) и обзор литературы и электронных источников; выполнение упражнений и заданий выдаваемых на практических занятиях; подготовка к практическим и семинарским занятиям.	Сам. работа	7	38		Л1.1, Л2.2, Л2.3, Л2.4, Л1.3, Л3.1
Раздел 3. Художественный текстиль: приемы изготовления						
3.1.	Современный художественный текстиль. Основные техники, применяемые в современном художественном текстиле, и их выразительные возможности.	Практические	7	12		Л1.1, Л2.4, Л1.2, Л1.3, Л3.1
3.2.	Художественное ткачество. Валяние и фильцевание шерсти. Вязание и плетение. Пэчворк. Крашение и роспись. Технологические манипуляции с тканью. Вышивка.	Практические	7	6		Л1.1, Л2.4, Л1.2, Л1.3, Л3.1
3.3.	Проработка конспекта лекций и учебной литературы; поиск (подбор) и обзор литературы и электронных источников.	Сам. работа	7	28		Л1.1, Л2.4, Л1.2, Л1.3, Л3.1
3.4.	Выполнение упражнений и заданий выдаваемых на практических занятиях; подготовка к практическим и семинарским занятиям.	Сам. работа	7	36		
Раздел 4. Авторский текстиль						
4.1.	Фактура и принт в дизайне текстильных изделий. Авторский принт: технологии	Практические	7	4		Л1.1, Л2.2, Л2.3, Л2.4, Л1.2, Л1.3, Л3.1

Код занятия	Наименование разделов и тем	Вид занятия	Семестр	Часов	Компетенции	Литература
	печати. Средства усиления выразительности художественной фактуры. Крейзи-текстиль. Авторские ткани.					
4.2.	Экспериментальный поиск новых материалов. Дизайн поверхности ткани.	Практические	7	4		Л1.1, Л2.2, Л2.3, Л2.4, Л1.2, Л1.3, Л3.1
4.3.	Проработка конспекта лекций и учебной литературы; поиск (подбор) и обзор литературы и электронных источников; выполнение упражнений и заданий выдаваемых на практических занятиях; подготовка к практическим и семинарским занятиям.	Сам. работа	7	12		Л1.1, Л2.2, Л2.3, Л2.4, Л1.3, Л3.1
Раздел 5. Художественное проектирование текстильных изделий в интерьере						
5.1.	Текстиль в интерьере. Виды интерьерного текстиля. Проектирование и художественное оформление текстильных изделий для интерьера. Компьютерные технологии в проектировании и художественном оформлении текстильных изделий.	Сам. работа	7	32		Л1.1, Л2.2, Л2.3, Л2.4, Л1.2, Л1.3, Л3.1
5.2.	Проектирование и художественное оформление штучных изделий для интерьера. Проектирование и художественное оформление комплекта текстильных изделий для интерьера. Проектирование и художественное оформление сувенирных текстильных изделий.	Практические	7	2		Л1.1, Л2.1, Л2.2, Л2.3, Л2.4, Л1.2, Л1.3, Л3.1
5.3.	Проработка конспекта лекций и учебной литературы; поиск	Консультации	7	10		Л1.1, Л2.1, Л2.2, Л2.3,

Код занятия	Наименование разделов и тем	Вид занятия	Семестр	Часов	Компетенции	Литература
	(подбор) и обзор литературы и электронных источников; выполнение упражнений и заданий выдаваемых на практических занятиях; подготовка к практическим и семинарским занятиям.					Л2.4, Л1.3, Л3.1

5. Фонд оценочных средств

5.1. Контрольные вопросы и задания для проведения текущего контроля и промежуточной аттестации по итогам освоения дисциплины
Рабочая программа дисциплины обеспечена фондом оценочных средств для проведения текущего контроля и итоговой аттестации. см. Приложение.
5.2. Темы письменных работ для проведения текущего контроля (эссе, рефераты, курсовые работы и др.)
см. Приложение.
5.3. Фонд оценочных средств для проведения промежуточной аттестации
см. Приложение.
Приложения
Приложение 1.  ФОС ТЕКСТИЛЬНЫЙ ДИЗАЙН 54_04_03_ХПК-12-.docx

6. Учебно-методическое и информационное обеспечение дисциплины

6.1. Рекомендуемая литература				
6.1.1. Основная литература				
	Авторы	Заглавие	Издательство, год	Эл. адрес
Л1.1	Миненко Л.В.	Декоративно-прикладное искусство и народные художественные промыслы в структуре традиционной культуры России и художественные промыслы Западной Сибири: Учебное пособие	Кемерово: Кем ГУКИ //ЭБС "Университетская библиотека online", 2006	http://biblioclub.ru/index.php?page=book&id=227748
Л1.2	Смирнова Л. Э.	История и теория дизайна: Учебное пособие	Сибирский Федеральный университет, 2014	http://biblioclub.ru/index.php?page=book&id=435841
Л1.3	Кошаев В. Б.	Декоративно-прикладное искусство : понятия; этапы развития: Учебное пособие	Гуманитарный издательский центр ВЛАДОС, 2014	http://biblioclub.ru/index.php?page=book&id=260776

6.1.2. Дополнительная литература				
	Авторы	Заглавие	Издательство, год	Эл. адрес
Л2.1	Л. Н. Турлюн, Н. В. Францева	Компьютерные технологии в искусстве костюма и текстиля. Коллаж в Adobe Photoshop [Электронный ресурс]: учеб. пособие	АлтГУ, 2018	http://elibrary.asu.ru/handle/asu/5571
Л2.2		Формальная композиция: Учебники и учебные пособия для ВУЗов	ООО ИПК «Университет», 2014	http://biblioclub.ru/index.php?page=book_red&id=330521
Л2.3	Шевелина Н. Ю.	Графическая и цветовая композиция: Учебная литература для ВУЗов	Архитектон, 2015	http://biblioclub.ru/index.php?page=book_red&id=455471
Л2.4	Цветкова Н. Н.	Текстильное материаловедение:	Санкт-Петербург : Издательство «СПБКО», 2011	http://biblioclub.ru/index.php?page=book&id=210000
6.1.3. Дополнительные источники				
	Авторы	Заглавие	Издательство, год	Эл. адрес
Л3.1	Шокорова, Лариса Владимировна	Общее материаловедение: прогр. и метод. рекомендации: прогр. и метод. рекомендации	Барнаул: Издательство Алтайского государственного университета, 2011	http://elibrary.asu.ru/handle/asu/5013
6.2. Перечень ресурсов информационно-телекоммуникационной сети "Интернет"				
	Название		Эл. адрес	
Э1	Официальный сайт Центрального научно-исследовательского института швейной промышленности		http://www.cniishp.ru	
Э2	Информационно-аналитический портал текстильной отрасли		http://www.ivtextile.ru	
Э3	Информационный портал легкой промышленности		http://www.legprominfo.ru	
Э4	Официальный сайт ОАО Рослегпром		http://www.roslegprom.ru	
Э5	Портал легкой промышленности		http://legport.ru	
Э6	Текстильный дизайн		https://portal.edu.asu.ru/course/view.php?id=4293	
6.3. Перечень программного обеспечения				
Microsoft Office, Microsoft Windows, 7-Zip, AcrobatReader.				
6.4. Перечень информационных справочных систем				

Информационная справочная система:

СПС КонсультантПлюс (инсталлированный ресурс АлтГУ или <http://www.consultant.ru/>).

Профессиональные базы данных:

1. Электронная база данных «Scopus» (<http://www.scopus.com>);
2. Электронная библиотечная система Алтайского государственного университета (<http://elibrary.asu.ru/>);
3. Научная электронная библиотека elibrary (<http://elibrary.ru>).

7. Материально-техническое обеспечение дисциплины

Аудитория	Назначение	Оборудование
Учебная аудитория	для проведения занятий лекционного типа, занятий семинарского типа (лабораторных и(или) практических), групповых и индивидуальных консультаций, текущего контроля и промежуточной аттестации, курсового проектирования (выполнения курсовых работ), проведения практик	Стандартное оборудование (учебная мебель для обучающихся, рабочее место преподавателя, доска)
Помещение для самостоятельной работы	помещение для самостоятельной работы обучающихся	Компьютеры, ноутбуки с подключением к информационно-телекоммуникационной сети «Интернет», доступом в электронную информационно-образовательную среду АлтГУ
220Д	учебная аудитория для проведения занятий лекционного типа; занятий семинарского типа (лабораторных и(или) практических); проведения групповых и индивидуальных консультаций, текущего контроля и промежуточной аттестации	Учебная мебель на 16 посадочных мест; рабочее место преподавателя; доска меловая 1 шт.; зеркало 1 шт.; учебно-наглядные пособия; манекен женский мягкий (торс) 2 шт.; оверлок Juki MO Juki MO 735; распошивальная машина Brother 2340 CV; утюг Phillips GC4850/02; швейная машина Brother Style 60e; швейная машина бытовая Brother LS 2125 – 3шт.; швейно-вышивальная машина бытовая Brother NV 950 E; доска гладильная (подставка для утюга и подставка для рукава)

8. Методические указания для обучающихся по освоению дисциплины

В процессе изучения курса большое внимание уделяется самостоятельной работе студентов при подготовке к лекционным занятиям. Качество самостоятельной работы во многом определяется эффективной организацией работы, которая может быть достаточно индивидуальной. Однако за основу можно взять общий модуль, который включает:

1. Изучение конспекта лекций, ознакомление с литературой по теме лекции (как рекомендуемой, так и найденной самостоятельно);
 2. Изучение основных требований к личности специалиста, уровню его профессиональной подготовки
 3. Изучение основы культуры учебного труда и отдыха, самоменеджмента, организации самовоспитания, самообразования, саморазвития в вузе;
 4. Составление развернутого плана по каждому из предложенных к обсуждению вопросов, выделение в них главного, наиболее существенного; подготовку презентации;
 5. Использование при самостоятельной подготовке мультимедиа средств обучения
- Организация самостоятельной работы студента (СРС) по дисциплине
- Самостоятельная работа студентов по дисциплине включает в себя:
- углубленный анализ материалов лекций с учетом заданий на дом;
 - работу со словарями и справочниками; овладение понятийным аппаратом;
 - аналитическая работа с источниками (аннотирование, реферирование);
 - подготовку и написание рефератов, эссе, глоссария.

Дисциплина обеспечена учебно-методической и справочной литературой в объеме, достаточном для

обеспечения выполнения студентами всех видов самостоятельной работы:

- наличие учебно-методических материалов, тем рефератов со списком рекомендуемой литературы;
- используемые библиотечно-информационные ресурсы представлены как в традиционной (печатные, аудио- и видеоматериалы), так и в электронной и мультимедийной формах.

МИНОБРНАУКИ РОССИИ

федеральное государственное бюджетное образовательное учреждение высшего образования

«Алтайский государственный университет»

Цвет в костюме рабочая программа дисциплины

Закреплена за кафедрой	Кафедра искусств
Направление подготовки	54.03.03. Искусство костюма и текстиля
Профиль	Дизайн костюма в индустрии моды
Форма обучения	Очная
Общая трудоемкость	12 ЗЕТ
Учебный план	54_03_03_Искусство костюма и текстиля_ДКВИМ-2022

Часов по учебному плану	432	Виды контроля по семестрам
в том числе:		экзамены: 6
аудиторные занятия	144	зачеты: 5
самостоятельная работа	241	
индивидуальные консультации	20	
контроль	27	

Распределение часов по семестрам

Курс (семестр)	3 (5)		3 (6)		Итого	
	16		18			
Неделя						
Вид занятий	УП	РПД	УП	РПД	УП	РПД
Практические	72	72	72	72	144	144
Сам. работа	26	26	215	215	241	241
Консультации	10	10	10	10	20	20
Часы на контроль	0	0	27	27	27	27
Итого	108	108	324	324	432	432

Программу составил(и):
ст.преп., Сердюкова Д.А.

Рецензент(ы):
к.иск., доц., Черняева И.В.

Рабочая программа дисциплины
Цвет в костюме

разработана в соответствии с ФГОС:
Федеральный государственный образовательный стандарт высшего образования - бакалавриат по направлению подготовки 54.03.03 Искусство костюма и текстиля (приказ Минобрнауки России от 13.08.2020 г. № 1005)

составлена на основании учебного плана:
54.03.03 Искусство костюма и текстиля
утвержденного учёным советом вуза от 27.04.2021 протокол № 6.

Рабочая программа одобрена на заседании кафедры
Кафедра искусств

Протокол от 16.04.2022 г. № 6
Срок действия программы: 2022-2023 уч. г.

Заведующий кафедрой
к.иск., доц. Черняева И.В.

Визирование РПД для исполнения в очередном учебном году

Рабочая программа пересмотрена, обсуждена и одобрена для
исполнения в 2023-2024 учебном году на заседании кафедры

Кафедра искусств

Протокол от 16.04.2022 г. № 6
Заведующий кафедрой *к.иск., доц. Черняева И.В.*

1. Цели освоения дисциплины

1.1.	формирование навыков успешной деятельности художника-стилиста в решении проблем цвета в костюме на основе системного колористического мышления, овладения принципами гармонизации цвета в костюме, методами стилизации и интерпретации цветовых образов в коллекциях костюма.
------	---

2. Место дисциплины в структуре ООП

Цикл (раздел) ООП: Б1.В.01

3. Компетенции обучающегося, формируемые в результате освоения дисциплины

ПК-1	Разработка художественных проектов изделий с учетом конструктивно-технологических, эстетических, стилистических, экономических параметров
ПК-2	Использование информационных технологий при разработке новых изделий текстильной и легкой промышленности

В результате освоения дисциплины обучающийся должен

3.1.	Знать:
3.1.1.	роль цвета в создании художественного образа костюма и индивидуального образа человека, его выражение в колорите костюма символике цвета в костюме исторически сложившихся культур и функциях цвета в современном европейском костюме особенностях формирования модных цветовых тенденций роль цвета в стилеобразовании и методы стилистики цвета в костюме цветовой гармонии, согласованности и проблемах поддержания ее в коллекции, способах создания колористической целостности коллекции
3.2.	Уметь:
3.2.1.	создавать гармоничную цветовую палитру на основе ассоциаций и интерпретации натурального мотива с помощью цвета строить, выявлять форму костюма и организовывать внутреннее пространство творчески интерпретировать цвета при создании образа костюма проводить колористический анализ модной цветовой гаммы костюма давать профессиональные рекомендации по подбору и сочетаниям цветов в костюме
3.3.	Иметь навыки и (или) опыт деятельности (владеть):
3.3.1.	образными и стилевыми методами изображения костюма в цвете художественными и техническими способами колористического решения костюма культуры работы с цветом правилами и приемами колористической организации различных художественных систем проектирования костюма сбора информации для проведения аналитической работы по цвету

4. Структура и содержание дисциплины

Код занятия	Наименование разделов и тем	Вид занятия	Семестр	Часов	Компетенции	Литература
Раздел 1. Индивидуальность человека и ее выражение в колорите костюма.						

Код занятия	Наименование разделов и тем	Вид занятия	Семестр	Часов	Компетенции	Литература
1.1.	Индивидуальность человека и ее выражение в колорите костюма. Габитус. Основные признаки габитуса. Признаки габитуса. Анализ пропорций тела и типа телосложения. Определение тактики корректировки формы тела формой одежды. Рекомендации по выбору композиционных и конструктивных решений одежды в зависимости от размеров и формы тела. Рекомендации по использованию зрительных иллюзий в проектировании одежды на фигуры с отклонениями от типовой фигуры. Влияние половозрастных характеристик на цветовое решение костюма. Роль эмоционально-психологических признаков личности в выборе цвета в одежды.	Практические	5	4		Л2.4, Л2.6, Л1.1, Л1.2, Л1.3, Л3.3, Л1.5, Л1.4, Л2.3, Л3.1
1.2.	Диагностика личности по предпочтениям цвета. Рекомендации по выбору цветовых решений одежды в зависимости от эмоционально-психологических особенностей личности.	Практические	5	2		Л2.4, Л2.6, Л1.1, Л1.2, Л1.3, Л3.3, Л1.5, Л1.4, Л3.1
1.3.	Теория времен года. Цветотипы внешности. Характеристика основных цветотипов. Переходные и смешанные цветотипажи.	Практические	5	2		Л2.4, Л2.6, Л1.1, Л1.2, Л1.3, Л3.3, Л1.5, Л1.4, Л3.1
1.4.	Методики определения цветового типа внешности. Рекомендации по выбору и составлению цветовой палитры. Рекомендации по	Сам. работа	5	2		Л2.4, Л2.6, Л1.1, Л1.2, Л1.3, Л3.3, Л1.5, Л1.4, Л3.1

Код занятия	Наименование разделов и тем	Вид занятия	Семестр	Часов	Компетенции	Литература
	выбору фактур и рисунков материалов. Рекомендации по выбору украшений и дополнений к костюму.					
1.5.	Роль прически и макияжа в формировании образа.	Практические	5	2		Л2.4, Л2.6, Л1.1, Л1.2, Л1.3, Л3.3, Л1.5, Л1.4, Л3.1
1.6.	Характеристика основных форм лица. Определение формы лица. Определение пропорций лица. Способы коррекции.	Сам. работа	5	2		Л2.4, Л2.6, Л1.1, Л1.2, Л1.3, Л3.3, Л1.5, Л1.4, Л2.3, Л3.1
1.7.	Макияж и декоративная косметика для различных типов внешности. Использование цветометрии при макияже. Теория цвета в макияже. Техники макияжа. Модные тенденции и образы. Дневной и вечерний макияж. Подиумный и конкурсный макияж. Образный макияж. Театральный грим.	Практические	5	4		Л2.4, Л2.6, Л1.1, Л1.2, Л1.3, Л3.3, Л1.5, Л1.4, Л3.1
1.8.	Прическа и её связь с формой лица, чертами лица, плечевым поясом, общими пропорциями. Выбор прически. Возможности изменения цвета волос в рамках цветотипа.	Практические	5	2		Л2.4, Л2.6, Л1.1, Л1.2, Л1.3, Л3.3, Л1.5, Л1.4, Л2.3, Л3.1
1.9.	Принципы формирования индивидуального гардероба в соответствии с признаками габитуса. Взаимосвязь назначения и цветового решения костюма.	Практические	5	2		Л2.4, Л2.6, Л1.1, Л1.2, Л1.3, Л3.3, Л1.5, Л1.4, Л2.3, Л3.1
1.10.	Выбор основных решений гардероба в зависимости от основных признаков габитуса.	Практические	5	2		Л2.4, Л2.6, Л1.1, Л1.2, Л1.3, Л3.3, Л1.5, Л1.4, Л2.3, Л3.1
1.11.	Составление рекомендаций по	Практические	5	4		Л2.4, Л2.6, Л1.1, Л1.2,

Код занятия	Наименование разделов и тем	Вид занятия	Семестр	Часов	Компетенции	Литература
	формированию индивидуального имиджа и стиля в виде Look Book.					Л1.3, Л3.3, Л1.5, Л1.4, Л2.3, Л3.1
1.12.	Проработка конспекта лекций и учебной литературы; поиск (подбор) и обзор литературы и электронных источников; выполнение упражнений и заданий выдаваемых на практических занятиях; подготовка к практическим и семинарским занятиям.	Сам. работа	5	2		Л2.4, Л2.6, Л1.1, Л1.2, Л1.3, Л3.3, Л1.5, Л1.4, Л2.3, Л3.1
Раздел 2. Композиционная организация цветового решения костюма.						
2.1.	Цвет — элемент композиционного творчества.	Практические	5	6		Л2.4, Л2.5, Л1.1, Л1.2, Л1.3, Л3.3, Л1.5, Л2.1, Л3.5, Л1.4, Л3.1, Л3.2, Л2.2
2.2.	Композиционная организация цветового решения костюма. Выбор основного, дополнительного и акцентного цветов. Количественные и пропорциональные цветовые отношения. Закономерности выявления композиционного центра. Закон количества массы. Закон центрального расположения. Закон смыслового фактора. Цветовая доминанта и цветовой акцент. Выявление основных акцентов формы и подчинение им других компонентов.	Практические	5	8		Л2.4, Л2.5, Л1.1, Л1.2, Л1.3, Л3.3, Л1.5, Л3.5, Л1.4, Л3.1, Л3.2, Л2.2
2.3.	Роль цвета в выявлении формы костюма и организации внутреннего пространства.	Практические	5	6		Л2.4, Л2.5, Л1.1, Л1.2, Л1.3, Л3.3, Л1.5, Л3.5, Л1.4, Л3.1, Л3.2, Л2.2

Код занятия	Наименование разделов и тем	Вид занятия	Семестр	Часов	Компетенции	Литература
2.4.	Формообразующие свойства цвета. Влияние температурных, весовых, пространственных и фактурных свойств цвета на восприятие формы. Связь цвета со всеми элементами поверхности формы: с видом материала, его поверхностными характеристиками, структурой, фактурой, пластикой. Цветоформа. Весовые качества цвета. Масса формы. Роль линий и площадей в вопросах внутренней организации формы. Цветовая организация формы. Моделирование цветом. Изменение зрительного восприятия формы. Роль цвета в процессе формирования зрительных иллюзий. Разрушение формы цветом.	Практические	5	8		Л2.4, Л2.5, Л1.1, Л1.2, Л1.3, Л3.3, Л1.5, Л3.5, Л1.4, Л3.1, Л3.2, Л2.2
2.5.	Проработка конспекта лекций и учебной литературы; поиск (подбор) и обзор литературы и электронных источников; выполнение упражнений и заданий выдаваемых на практических занятиях; подготовка к практическим и семинарским занятиям.	Сам. работа	5	2		Л2.4, Л2.5, Л1.1, Л1.2, Л1.3, Л3.3, Л1.5, Л2.1, Л3.5, Л1.4, Л3.1, Л3.2, Л2.2
Раздел 3. Теория цвета в костюме						
3.1.	Соподчиненность цветов в форме.	Сам. работа	5	18		Л2.4, Л2.5, Л1.1, Л1.2, Л1.3, Л3.3, Л1.5, Л1.4, Л3.1, Л3.2
3.2.	Принципы гармонии. Гармоничные цветовые сочетания в костюме. Ахроматические сочетания. Однотонные гармонические сочетания. Гармонические	Практические	5	8		Л2.4, Л2.5, Л1.1, Л1.2, Л1.3, Л3.3, Л1.5, Л1.4, Л3.1

Код занятия	Наименование разделов и тем	Вид занятия	Семестр	Часов	Компетенции	Литература
	<p>сочетания родственных цветов. Гармонические сочетания родственно-контрастных цветов. Сочетания контрастных и дополнительных цветов. Качественная характеристика взаимодействия цветов в цветовых сочетаниях. Развитие контрастных и нюансных отношений. Типы контрастов: контраст по цвету, контраст светлого и темного, контраст холодного и теплого, контраст дополнительных цветов, симультантный контраст, контраст по насыщенности, контраст по площади цветовых пятен.</p>					
3.3.	<p>Колорит как система в цветовой организации костюма. Основные единицы системы колорита: цветовой тон, соцветия и мультиколоры. Принципы образования колорита. Основные типы колорита и их характеристика. Национальные колориты. Исторические колориты. Цветовые палитры представителей различных художественных течений. Колористический анализ работ известных мастеров живописи. Количественный анализ цвето-тонального решения композиции. Изучение авторской колористики по коллекциям крупных мастеров моды. Типы трактовки цвета в композиции текстильных материалов.</p>	Практические	5	12		Л2.4, Л2.5, Л1.1, Л1.2, Л1.3, Л3.3, Л1.5, Л1.4, Л3.1


Код занятия	Наименование разделов и тем	Вид занятия	Семестр	Часов	Компетенции	Литература
3.4.	Проработка конспекта лекций и учебной литературы; поиск (подбор) и обзор литературы и электронных источников; выполнение упражнений и заданий выдаваемых на практических занятиях; подготовка к практическим и семинарским занятиям.	Консультации	5	10		Л2.4, Л2.5, Л1.1, Л1.2, Л1.3, Л3.3, Л1.5, Л1.4, Л3.1, Л3.2
Раздел 4. Психологические и символические свойства цвета в костюме						
4.1.	Цветовой символизм в истории и культуре человека.	Практические	6	10		Л2.4, Л2.5, Л1.1, Л1.2, Л1.3, Л3.3, Л1.5, Л2.1, Л1.4, Л3.1
4.2.	Цвет – элемент знаковой культуры костюма. Символика цвета в костюме исторически сложившихся культур. Функции цвета в современном европейском костюме. Знаковая функция цвета в костюме. Цвет – информационный фактор функции костюма и его содержания.	Практические	6	10		Л2.4, Л1.1, Л1.2, Л1.3, Л3.3, Л1.5, Л2.1, Л1.4, Л3.1, Л2.2
4.3.	Восприятие цвета в костюме с точки зрения психологии. Классификация групп цветов по психологическому воздействию.	Практические	6	10		Л2.4, Л1.1, Л1.2, Л1.3, Л3.3, Л1.5, Л2.1, Л1.4, Л3.1, Л2.2
4.4.	Цветовая организация костюма с выраженным эмоциональным значением. Цветовая экспрессия и импрессия в костюме.	Практические	6	10		Л2.4, Л1.1, Л1.2, Л3.4, Л1.3, Л3.3, Л1.5, Л2.1, Л1.4, Л3.1, Л2.2
4.5.	Типовые образы колорита в костюме. Эпический, драматический, романтический и декоративный образ.	Практические	6	10		Л2.4, Л1.1, Л1.2, Л3.4, Л1.3, Л3.3, Л1.5, Л1.4, Л3.1
4.6.	Проработка конспекта лекций и учебной литературы; поиск	Сам. работа	6	65		Л2.4, Л1.1, Л1.2, Л3.4, Л1.3, Л3.3,

Код занятия	Наименование разделов и тем	Вид занятия	Семестр	Часов	Компетенции	Литература
	(подбор) и обзор литературы и электронных источников; выполнение упражнений и заданий выдаваемых на практических занятиях; подготовка к практическим и семинарским занятиям.					Л1.5, Л2.1, Л1.4, Л3.1, Л2.2
Раздел 5. Цвет в художественном проектировании костюма						
5.1.	Роль цвета в стилеобразовании. Методы стилистики цвета в костюме. Характерные особенности цветового и колористического решения костюма различных стилевых направлений от основных до микростилей. Цветовое и колористическое разнообразие внутрестилевых решений в одежде. Стилевая и цветовая эклектика.	Практические	6	10		Л2.4, Л1.1, Л1.2, Л3.4, Л1.3, Л3.3, Л1.5, Л2.1, Л3.5, Л1.4, Л3.1, Л2.2
5.2.	Формирование модных цветовых тенденций в костюме. Сменяемость цветовых тенденций. Методы прогнозирования цветовых тенденций. Анализ современных направлений в оформлении текстиля и модной цветовой гаммы. Модные цветовые палитры и колористические образы.	Практические	6	8		Л2.4, Л2.6, Л1.1, Л1.2, Л1.3, Л3.3, Л1.5, Л2.1, Л3.5, Л1.4, Л3.1, Л2.2
5.3.	Художественные системы проектирования костюма и цветовое решение. Пропорциональные и количественные соотношения цвета в различных художественных системах. Особенности цветового решения	Практические	6	2		Л2.4, Л2.6, Л1.1, Л1.2, Л3.4, Л1.3, Л3.3, Л1.5, Л2.1, Л3.5, Л1.4, Л3.1, Л3.2, Л2.2

Код занятия	Наименование разделов и тем	Вид занятия	Семестр	Часов	Компетенции	Литература
	<p>единичных изделий, костюмов и комплектов. Пропорционирование площадей цветowych пятен в костюмном ансамбле. Структура цветового решения коллекции - контраст, нюанс, основные и дополнительные цвета, расстановка цветовых акцентов и т.д., яркость, светлота, насыщенность, цветовая гармония, цветовой центр, развитие, распределение, взаимное влияние цвета. Развитие цвета в коллекции костюмов. Комбинаторика цвета.</p>					
5.4.	<p>Цвет в костюме и проектный образ. Цветовая гамма творческого источника. Разработка цветовой и колористической концепции коллекции. Цветовой код коллекции. Актуальность выбранной цветовой гаммы. Взаимосвязь цветовой гаммы коллекции с её назначением. Эмоциональная окраска коллекции. Методы авторской интерпретации и образной трактовки цвета. Цветовая гармония и согласованность, проблемы ее поддержания в коллекции. Колористическая целостность коллекции.</p>	Практические	6	2		Л2.4, Л2.6, Л1.1, Л1.2, Л3.4, Л1.3, Л3.3, Л1.5, Л2.1, Л3.5, Л1.4, Л3.1, Л3.2, Л2.2
5.5.	<p>Проработка конспекта лекций и учебной литературы; поиск (подбор) и обзор литературы и электронных источников; выполнение упражнений и заданий выдаваемых на</p>	Сам. работа	6	150		Л2.4, Л2.6, Л1.1, Л1.2, Л3.4, Л1.3, Л3.3, Л1.5, Л2.1, Л3.5, Л1.4, Л3.1, Л3.2, Л2.2

Код занятия	Наименование разделов и тем	Вид занятия	Семестр	Часов	Компетенции	Литература
	практических занятиях; подготовка к практическим и семинарским занятиям.					
5.6.		Консультации	6	10		

5. Фонд оценочных средств

5.1. Контрольные вопросы и задания для проведения текущего контроля и промежуточной аттестации по итогам освоения дисциплины
Рабочая программа дисциплины обеспечена фондом оценочных средств для проведения текущего контроля и итоговой аттестации. см. Приложение.
5.2. Темы письменных работ для проведения текущего контроля (эссе, рефераты, курсовые работы и др.)
см. Приложение.
5.3. Фонд оценочных средств для проведения промежуточной аттестации
см. Приложение.
Приложения
Приложение 1.  цвк1.docx

6. Учебно-методическое и информационное обеспечение дисциплины

6.1. Рекомендуемая литература				
6.1.1. Основная литература				
	Авторы	Заглавие	Издательство, год	Эл. адрес
Л1.1	Кузьмичев В. Е., Ахмедулова Н. И., Юдина Л. П. ; под науч. ред. Кузьмичева В.Е.	ОСНОВЫ ТЕОРИИ СИСТЕМНОГО ПРОЕКТИРОВАНИЯ КОСТЮМА 3-е изд., испр. и доп. Учебное пособие для академического бакалавриата: Гриф УМО ВО	М.:Издательство Юрайт, 2018	https://biblio-online.ru/book/6B1C31BA-4F40-4F26-9D79-BCA775FDDBA3
Л1.2	Люттов В.П., Четверкин П.А., Головастик Г.Ю.	ЦВЕТОВЕДЕНИЕ И ОСНОВЫ КОЛОРИМЕТРИИ 3-е изд., пер. и доп. Учебник и практикум для академического бакалавриата: Гриф УМО ВО	М.:Издательство Юрайт, 2018	https://biblio-online.ru/book/83D57337-3331-4182-974A-345C9B0F4857
Л1.3	Омельяненко, Е.В.	Основы цветоведения и колористики:	Ростов-на-Дону : Издательство Южного федерального университета, 2010	http://biblioclub.ru/index.php?page=book&id=241142

Л1.4	Сапугольцев В.Ю., Сапугольцева М.А., Тарасова О.П., Томина Т.А.	Методика проектирования костюма: Учебное пособие	Оренбургский государственный университет, 2015	https://e.lanbook.com/book/98018
Л1.5	Ломов С. П. , Аманжолов С. А.	Цветоведение:	Москва : Гуманитарный издательский центр ВЛАДОС, 2015	http://biblioclub.ru/index.php?page=book&id=264038
6.1.2. Дополнительная литература				
	Авторы	Заглавие	Издательство, год	Эл. адрес
Л2.1	Исаев, А.А.	Философия цвета : феномен цвета в мышлении и творчестве:	Москва : Издательство «Флинта», 2016	http://biblioclub.ru/index.php?page=book&id=83438
Л2.2	Хамматова, В.В.	Дизайнеры России, США, Японии и Германии XX века:	Казань : Издательство КНИТУ, 2013	http://biblioclub.ru/index.php?page=book&id=258806
Л2.3	Кузьмичев В. Е., Ахмедулова Н. И., Юдина Л. П.	КОНСТРУИРОВАНИЕ КОСТЮМА: Учебное пособие	Издательство Юрайт, 2018	https://biblio-online.ru/viewer/konstruirovaniye-kostyum-a-422151#page/1
Л2.4	Усанова, Алла Леонидовна	Основы композиции в дизайне: учебное пособие	Изд-во АлтГУ, 2009	http://elibrary.asu.ru/xmlui/handle/asu/3557
Л2.5	Бесчастнов, Н. П	Цветная графика:	ВЛАДОС, 2014	http://biblioclub.ru/index.php?page=book&id=234837
Л2.6	Горчакова В.Г.	Имиджелогия: теория и практика: учеб. пособие	М.: Юнити-Дана, 2015	URL: //biblioclub.ru/index.php?page=book&id=115022
6.1.3. Дополнительные источники				
	Авторы	Заглавие	Издательство, год	Эл. адрес
Л3.1	Л.В. Хабибуллина	Основы композиции : учебно-методическое пособие	Уфимская государственная академия экономики и сервиса, 2009	http://biblioclub.ru/index.php?page=book&id=272466
Л3.2	Куракина И. И.	Архитектоника объемных форм в дизайне одежды: учебно-методическое пособие	Екатеринбург: Архитектон, , 2015	http://biblioclub.ru/index.php?page=book&id=455458
Л3.3	Казарина, Т.Ю.	Цветоведение и колористика: практикум:	Кемерово : Кемеровский государственный институт культуры, 2017	http://biblioclub.ru/index.php?page=book&id=472625
Л3.4	Тарасова, О.П.	Организация проектной деятельности дизайнера: учебное пособие	Оренбург : ОГУ, 2017	http://biblioclub.ru/index.php?page=book&id=485751
Л3.5	Борисова Е. А.	Разработка коллекции одежды по заданному источнику творчества: учебно-методическое пособие	ЕГУ им. И.А. Бунина, 2009	http://biblioclub.ru/index.php?page=book&id=272132

6.2. Перечень ресурсов информационно-телекоммуникационной сети "Интернет"		
	Название	Эл. адрес
Э1	Интернет портал индустрии моды http://modanews.ru	
Э2	Официальный сайт журнала «Индустрия моды» industria-mody.ru	
Э3	Официальный сайт журнала «Теория моды» http://www.fashiontheory.ru	
Э4	Официальный сайт журнала «L'Officiel» http://officiel.com.ua	
Э5	Официальный сайт журнала «Vogue» http://www.vogue.ru	
Э6	Официальный сайт журнала «Harper's Bazaar» http://www.bazaar.ru	
Э7	Официальный сайт Центрального научно-исследовательского института швейной промышленности http://www.cniishp.ru	
Э8	Информационно-аналитический портал текстильной отрасли http://www.ivtextile.ru	
Э9	Информационный портал легкой промышленности http://www.legprominfo.ru	
Э10	Официальный сайт ОАО Рослегпром http://www.roslegprom.ru	
Э11	Портал легкой промышленности http://legport.ru	
Э12	Издательский дом «Торговля и промышленность» http://www.textile-press.ru	
Э13	Официальный сайт журнала «Легкая промышленность. Курьер» http://www.lp-magazine.ru	
Э14	цвет в костюме	https://portal.edu.asu.ru/course/view.php?id=3944
6.3. Перечень программного обеспечения		
Операционная система Windows Power Point Microsoft Office Windows Media Center 7-Zip AcrobatReader		
6.4. Перечень информационных справочных систем		
Информационная справочная система: СПС КонсультантПлюс (инсталлированный ресурс АлтГУ или http://www.consultant.ru/). Профессиональные базы данных: 1. Электронная база данных «Scopus» (http://www.scopus.com); 2. Электронная библиотечная система Алтайского государственного университета (http://elibrary.asu.ru/); 3. Научная электронная библиотека elibrary (http://elibrary.ru).		

7. Материально-техническое обеспечение дисциплины

Аудитория	Назначение	Оборудование
Учебная аудитория	для проведения занятий лекционного типа, занятий семинарского типа (лабораторных и(или) практических), групповых и индивидуальных консультаций, текущего контроля и промежуточной аттестации, курсового проектирования (выполнения курсовых работ), проведения практик	Стандартное оборудование (учебная мебель для обучающихся, рабочее место преподавателя, доска)
Помещение для самостоятельной работы	помещение для самостоятельной работы обучающихся	Компьютеры, ноутбуки с подключением к информационно-телекоммуникационной сети «Интернет», доступом в электронную информационно-образовательную среду АлтГУ

8. Методические указания для обучающихся по освоению дисциплины

В процессе изучения курса большое внимание уделяется самостоятельной работе студентов при подготовке к лекционным занятиям. Качество самостоятельной работы во многом определяется эффективной организацией работы, которая может быть достаточно индивидуальной. Однако за основу можно взять общий модуль, который включает:

1. Изучение конспекта лекций, ознакомление с литературой по теме лекции (как рекомендуемой, так и найденной самостоятельно);
2. Изучение основных требований к личности специалиста, уровню его профессиональной подготовки
3. Изучение основы культуры учебного труда и отдыха, самоменеджмента, организации самовоспитания, самообразования, саморазвития в вузе;
4. Составление развернутого плана по каждому из предложенных к обсуждению вопросов, выделение в них главного, наиболее существенного; подготовку презентации;
5. Использование при самостоятельной подготовке мультимедиа средств обучения

Организация самостоятельной работы студента (СРС) по дисциплине

Самостоятельная работа студентов по дисциплине включает в себя:

- углубленный анализ материалов лекций с учетом заданий на дом;
- работу со словарями и справочниками; овладение понятийным аппаратом;
- аналитическая работа с источниками (аннотирование, реферирование);
- подготовку и написание рефератов, эссе, глоссария.

Дисциплина обеспечена учебно-методической и справочной литературой в объеме, достаточном для обеспечения выполнения студентами всех видов самостоятельной работы:

- наличие учебно-методических материалов, тем рефератов со списком рекомендуемой литературы;
- используемые библиотечно-информационные ресурсы представлены как в традиционной (печатные, аудио- и видеоматериалы), так и в электронной и мультимедийной формах.

МИНОБРНАУКИ РОССИИ

федеральное государственное бюджетное образовательное учреждение высшего образования
«Алтайский государственный университет»

История (история России, всеобщая история) рабочая программа дисциплины

Закреплена за кафедрой	Кафедра отечественной истории
Направление подготовки	54.03.03. Искусство костюма и текстиля
Профиль	Дизайн костюма в индустрии моды
Форма обучения	Очная
Общая трудоемкость	3 ЗЕТ
Учебный план	54_03_03_Искусство костюма и текстиля_ДКВИМ-2022

Часов по учебному плану	108	Виды контроля по семестрам
в том числе:		зачеты: 1
аудиторные занятия	36	
самостоятельная работа	72	

Распределение часов по семестрам

Курс (семестр)	1 (1)		Итого	
	Неделя 15			
Вид занятий	УП	РПД	УП	РПД
Лекции	20	20	20	20
Практические	16	16	16	16
Сам. работа	72	72	72	72
Итого	108	108	108	108

Программу составил(и):
к.и.н., доц., Пожарская К.А

Рецензент(ы):
к.и.н., доцент, Бобров Д.С.

Рабочая программа дисциплины
История (история России, всеобщая история)

разработана в соответствии с ФГОС:
Федеральный государственный образовательный стандарт высшего образования - бакалавриат по направлению подготовки 54.03.03 Искусство костюма и текстиля (приказ Минобрнауки России от 13.08.2020 г. № 1005)

составлена на основании учебного плана:
54.03.03 Искусство костюма и текстиля
утвержденного учёным советом вуза от 27.04.2021 протокол № 6.

Рабочая программа одобрена на заседании кафедры
Кафедра отечественной истории

Протокол от 30.06.2023 г. № 9
Срок действия программы: 2023-2024 уч. г.

Заведующий кафедрой
д.и.н., проф. Демчик Е.В.

Визирование РПД для исполнения в очередном учебном году

Рабочая программа пересмотрена, обсуждена и одобрена для
исполнения в 2023-2024 учебном году на заседании кафедры

Кафедра отечественной истории

Протокол от 30.06.2023 г. № 9
Заведующий кафедрой *д.и.н., проф. Демчик Е.В.*

1. Цели освоения дисциплины

1.1.	формирование у студентов знаний о характере и особенностях исторического развития России в контексте мировой истории, формирование гражданской позиции. Для этого необходимо решить следующие задачи: <ul style="list-style-type: none">• дать характеристику основных этапов истории России в контексте общемирового развития;• сформировать представление о специфике российской истории;• раскрыть содержание основных дискуссионных проблем отечественной и всемирной истории;• рассмотреть в исторической ретроспективе эволюцию внутривнутриполитического и внешнеполитического курсов, а также основных тенденций социально-экономического развития истории России и мира.
------	--

2. Место дисциплины в структуре ООП

Цикл (раздел) ООП: **Б1.О.01**

3. Компетенции обучающегося, формируемые в результате освоения дисциплины

УК-1	Способен осуществлять поиск, критический анализ и синтез информации, применять системный подход для решения поставленных задач
УК-1.1	Знает основные теоретико методологические положения системного подхода как научной и философской категории
УК-1.2	Осуществляет поиск информации для решения поставленной задачи по различным типам запросов
УК-1.3	Сопоставляет разные источники информации с целью выявления их противоречий и поиска достоверных суждений
УК-1.4	Анализирует информацию и предлагает возможные варианты решения поставленной задачи, оценивая их достоинства и недостатки
УК-5	Способен воспринимать межкультурное разнообразие общества в социально-историческом, этическом и философском контекстах
УК-5.1	Знает основные подходы к изучению культурных явлений; многообразие культур и цивилизаций в их взаимодействии во временной ретроспективе, формы межкультурного взаимодействия; особенности и этапы развития духовной и материальной культуры народов мира
УК-5.2	Применяет знания особенностей межкультурного взаимодействия в практической деятельности; критически осмысливает и формирует собственную позицию по отношению к явлениям современной жизни с учетом их культурно исторической обусловленности
УК-5.3	Владеет нормами взаимодействия и толерантного поведения в условиях культурного, религиозного, этнического, социального многообразия современного общества
УК-5.4	Владеет приемами презентации результатов собственных теоретических изысканий в области межкультурного взаимодействия

В результате освоения дисциплины обучающийся должен

3.1.	Знать:
3.1.1.	Знает основные теоретико-методологические положения системного подхода как научной и философской категории. Знает основные подходы к изучению культурных явлений; многообразие культур и цивилизаций в их взаимодействии во временной ретроспективе, формы межкультурного взаимодействия; особенности и этапы развития духовной и материальной культуры народов мира.

3.2.	Уметь:
3.2.1.	Осуществляет поиск информации для решения поставленной задачи по различным типам запросов. Применяет знания особенностей межкультурного взаимодействия в практической деятельности; критически осмысливает и формирует собственную позицию по отношению к явлениям современной жизни с учетом их культурно-исторической обусловленности.
3.3.	Иметь навыки и (или) опыт деятельности (владеть):
3.3.1.	Сопоставляет разные источники информации с целью выявления их противоречий и поиска достоверных суждений. Анализирует информацию и предлагает возможные варианты решения поставленной задачи, оценивая их достоинства и недостатки. Владеет нормами взаимодействия и толерантного поведения в условиях культурного, религиозного, этнического, социального многообразия современного общества. Владеет приемами презентации результатов собственных теоретических изысканий в области межкультурного взаимодействия.

4. Структура и содержание дисциплины

Код занятия	Наименование разделов и тем	Вид занятия	Семестр	Часов	Компетенции	Литература
Раздел 1. Раздел 1. Введение в курс "История».						
1.1.	История в системе социально-гуманитарных наук /Лек/	Лекции	1	2	УК-1.1, УК-1.2, УК-1.3, УК-1.4, УК-5.1, УК-5.2, УК-5.3, УК-5.4	Л2.1, Л1.1, Л2.2, Л2.3, Л2.4, Л2.5
1.2.	История как наука. Сущность, функции и развитие исторического знания. Основные подходы к изучению истории. Понятие исторического времени. Условность периодизации. Понятия «всемирная» и «отечественная» история. Источники по отечественной истории (письменные, вещественные, аудио-визуальные, научно-технические, изобразительные) /Ср/	Сам. работа	1	4	УК-1.1, УК-1.2, УК-1.3, УК-1.4, УК-5.1, УК-5.2, УК-5.3, УК-5.4	Л2.1, Л1.1, Л2.2, Л2.3, Л2.4, Л2.5
Раздел 2. Раздел 2. Особенности становления государственности в России и мире						
2.1.	Истоки и основные типы цивилизации в древности /Лек	Лекции	1	1	УК-1.1, УК-1.2, УК-1.3, УК-1.4, УК-5.1, УК-5.2, УК-5.3, УК-5.4	Л2.1, Л1.1, Л2.2, Л2.3, Л2.4, Л2.5
2.2.	Истоки и основные типы цивилизации в древности /Ср/	Сам. работа	1	2	УК-1.1, УК-1.2, УК-1.3, УК-1.4, УК-	Л2.1, Л1.1, Л2.2, Л2.3, Л2.4, Л2.5

Код занятия	Наименование разделов и тем	Вид занятия	Семестр	Часов	Компетенции	Литература
					5.1, УК-5.2, УК-5.3, УК-5.4	
2.3.	Цивилизации древности	Практические	1	2	УК-1.1, УК-1.2, УК-1.3, УК-1.4, УК-5.1, УК-5.2, УК-5.3, УК-5.4	Л2.1, Л1.1, Л2.2, Л2.3, Л2.4, Л2.5
2.4.	Цивилизации древности	Сам. работа	1	2	УК-1.1, УК-1.2, УК-1.3, УК-1.4, УК-5.1, УК-5.2, УК-5.3, УК-5.4	Л2.1, Л1.1, Л2.2, Л2.5
2.5.	Место Средневековья во всемирно-историческом процессе	Лекции	1	1	УК-1.1, УК-1.2, УК-1.3, УК-1.4, УК-5.1, УК-5.2, УК-5.3, УК-5.4	Л2.1, Л1.1, Л2.2, Л2.5
2.6.	Место Средневековья во всемирно-историческом процессе	Сам. работа	1	2	УК-1.1, УК-1.2, УК-1.3, УК-1.4, УК-5.1, УК-5.2, УК-5.3, УК-5.4	Л2.1, Л1.1, Л2.2, Л2.5
2.7.	Этапы формирования духовного единства древнерусского общества	Практические	1	2	УК-1.1, УК-1.2, УК-1.3, УК-1.4, УК-5.1, УК-5.2, УК-5.3, УК-5.4	Л2.1, Л1.1, Л2.2, Л2.5
2.8.	Этапы формирования духовного единства древнерусского общества	Сам. работа	1	4	УК-1.1, УК-1.2, УК-1.3, УК-1.4, УК-5.1, УК-5.2, УК-5.3, УК-5.4	Л2.1, Л1.1, Л2.2, Л2.5
Раздел 3. Раздел 3. Русские земли в XII – XIII веках. Начало политической раздробленности. Борьба с агрессией в XIII в						
3.1.	Политической раздробленность во всемирной и отечественной истории	Лекции	1	2	УК-1.1, УК-1.2, УК-1.3, УК-1.4, УК-5.1, УК-5.2, УК-5.3, УК-5.4	Л2.1, Л1.1, Л2.2, Л2.3, Л2.4, Л2.5
3.2.	Политической раздробленность во всемирной и отечественной истории	Сам. работа	1	4	УК-1.1, УК-1.2, УК-1.3, УК-1.4, УК-5.1, УК-5.2, УК-5.3, УК-5.4	Л2.1, Л1.1, Л2.2, Л2.5
3.3.	Внешняя агрессия на Русь XIII в.	Практические	1	2	УК-1.1, УК-1.2, УК-1.3, УК-1.4, УК-5.1, УК-5.2, УК-5.3, УК-5.4	Л2.1, Л1.1, Л2.2, Л2.5
3.4.	Внешняя агрессия на Русь XIII в.	Сам. работа	1	6	УК-1.1, УК-1.2, УК-1.3, УК-1.4, УК-	Л2.1, Л1.1, Л2.2, Л2.3, Л2.4, Л2.5

Код занятия	Наименование разделов и тем	Вид занятия	Семестр	Часов	Компетенции	Литература
					5.1, УК-5.2, УК-5.3, УК-5.4	
Раздел 4. Раздел 4. Процесс объединения земель Великороссии и поиск путей упрочения русского государства XIV – XVI вв.						
4.1.	Причины и предпосылки объединения русских земель (XIII-XIV вв.)	Лекции	1	1	УК-1.1, УК-1.2, УК-1.3, УК-1.4, УК-5.1, УК-5.2, УК-5.3, УК-5.4	Л2.1, Л1.1, Л2.2, Л2.3, Л2.4, Л2.5
4.2.	Причины и предпосылки объединения русских земель (XIII-XIV вв.)	Сам. работа	1	2	УК-1.1, УК-1.2, УК-1.3, УК-1.4, УК-5.1, УК-5.2, УК-5.3, УК-5.4	Л2.1, Л1.1, Л2.2, Л2.3, Л2.4, Л2.5
4.3.	Московское государство в XV-XVI вв.	Лекции	1	1	УК-1.1, УК-1.2, УК-1.3, УК-1.4, УК-5.1, УК-5.2, УК-5.3, УК-5.4	Л2.1, Л1.1, Л2.2, Л2.3, Л2.4, Л2.5
4.4.	Московское государство в XV-XVI вв.	Сам. работа	1	4	УК-1.1, УК-1.2, УК-1.3, УК-1.4, УК-5.1, УК-5.2, УК-5.3, УК-5.4	Л2.1, Л1.1, Л2.2, Л2.5
4.5.	Опричнина Ивана Грозного	Практические	1	2	УК-1.1, УК-1.2, УК-1.3, УК-1.4, УК-5.1, УК-5.2, УК-5.3, УК-5.4	Л2.1, Л1.1, Л2.2, Л2.3, Л2.4, Л2.5
4.6.	Опричнина Ивана Грозного	Сам. работа	1	4	УК-1.1, УК-1.2, УК-1.3, УК-1.4, УК-5.1, УК-5.2, УК-5.3, УК-5.4	Л2.1, Л1.1, Л2.2, Л2.5
Раздел 5. Раздел 5. Россия в XVII - XVIII веках в контексте развития европейской цивилизации						
5.1.	Развитие России и стран Европы в XVIII в.	Лекции	1	2	УК-1.1, УК-1.2, УК-1.3, УК-1.4, УК-5.1, УК-5.2, УК-5.3, УК-5.4	Л2.1, Л1.1, Л2.2, Л2.3, Л2.4, Л2.5
5.2.	Развитие России и стран Европы в XVIII в.	Сам. работа	1	6	УК-1.1, УК-1.2, УК-1.3, УК-1.4, УК-5.1, УК-5.2, УК-5.3, УК-5.4	Л2.1, Л1.1, Л2.2, Л2.3, Л2.4, Л2.5
5.3.	Реформы Петра I.	Практические	1	2	УК-1.1, УК-1.2, УК-1.3, УК-1.4, УК-5.1, УК-5.2, УК-5.3, УК-5.4	Л2.1, Л1.1, Л2.2, Л2.3, Л2.4, Л2.5

Код занятия	Наименование разделов и тем	Вид занятия	Семестр	Часов	Компетенции	Литература
5.4.	Реформы Петра I.	Сам. работа	1	4	УК-1.1, УК-1.2, УК-1.3, УК-1.4, УК-5.1, УК-5.2, УК-5.3, УК-5.4	Л2.1, Л1.1, Л2.2, Л2.3, Л2.4, Л2.5
Раздел 6. Раздел 6. Россия и мир в XIX в. Опыт европейской модернизации						
6.1.	Основные тенденции развития всемирной истории в XIX в.	Лекции	1	2	УК-1.1, УК-1.2, УК-1.3, УК-1.4, УК-5.1, УК-5.2, УК-5.3, УК-5.4	Л2.1, Л1.1, Л2.2, Л2.3, Л2.4, Л2.5
6.2.	Основные тенденции развития всемирной истории в XIX в.	Сам. работа	1	4	УК-1.1, УК-1.2, УК-1.3, УК-1.4, УК-5.1, УК-5.2, УК-5.3, УК-5.4	Л2.1, Л1.1, Л2.2, Л2.3, Л2.4, Л2.5
6.3.	Российская империя в XIX в.	Лекции	1	2	УК-1.1, УК-1.2, УК-1.3, УК-1.4, УК-5.1, УК-5.2, УК-5.3, УК-5.4	Л2.1, Л1.1, Л2.2, Л2.3, Л2.4, Л2.5
6.4.	Российская империя в XIX в.	Сам. работа	1	4	УК-1.1, УК-1.2, УК-1.3, УК-1.4, УК-5.1, УК-5.2, УК-5.3, УК-5.4	Л2.1, Л1.1, Л2.2, Л2.3, Л2.4, Л2.5
6.5.	Декабризм в истории России	Практические	1	2	УК-1.1, УК-1.2, УК-1.3, УК-1.4, УК-5.1, УК-5.2, УК-5.3, УК-5.4	Л2.1, Л1.1, Л2.2, Л2.3, Л2.4, Л2.5
6.6.	Декабризм в истории России	Сам. работа	1	4	УК-1.1, УК-1.2, УК-1.3, УК-1.4, УК-5.1, УК-5.2, УК-5.3, УК-5.4	Л2.1, Л1.1, Л2.2, Л2.5
Раздел 7. Раздел 7. Россия и мир в XX – XXI веках.						
7.1.	Основные тенденции развития российской и мировой истории в первой половине XX в.	Лекции	1	2	УК-1.1, УК-1.2, УК-1.3, УК-1.4, УК-5.1, УК-5.2, УК-5.3, УК-5.4	Л2.1, Л1.1, Л2.2, Л2.3, Л2.4, Л2.5
7.2.	Основные тенденции развития российской и мировой истории в первой половине XX в.	Сам. работа	1	4	УК-1.1, УК-1.2, УК-1.3, УК-1.4, УК-5.1, УК-5.2, УК-5.3, УК-5.4	Л2.1, Л1.1, Л2.2, Л2.3, Л2.4, Л2.5
7.3.	Вторая мировая война	Сам. работа	1	2	УК-1.1, УК-1.2, УК-1.3, УК-1.4, УК-5.1, УК-5.2, УК-5.3, УК-5.4	Л2.1, Л1.1, Л2.2, Л2.3, Л2.4, Л2.5

Код занятия	Наименование разделов и тем	Вид занятия	Семестр	Часов	Компетенции	Литература
7.4.	Великая Отечественная война (1941 - 1945 гг.): нападение фашистской Германии на СССР. Перестройка страны на военный лад: аппарат управления и мобилизационная экономика в годы Великой Отечественной войны. Основные сражения Великой Отечественной войны. Этапы складывания антигитлеровской коалиции. Итоги и уроки Великой Отечественной войны.	Практические	1	2	УК-1.1, УК-1.2, УК-1.3, УК-1.4, УК-5.1, УК-5.2, УК-5.3, УК-5.4	Л2.1, Л1.1, Л2.2, Л2.5
7.5.	Великая Отечественная война (1941 - 1945 гг.): нападение фашистской Германии на СССР. Перестройка страны на военный лад: аппарат управления и мобилизационная экономика в годы Великой Отечественной войны. Основные сражения Великой Отечественной войны. Этапы складывания антигитлеровской коалиции. Итоги и уроки Великой Отечественной войны.	Сам. работа	1	2	УК-1.1, УК-1.2, УК-1.3, УК-1.4, УК-5.1, УК-5.2, УК-5.3, УК-5.4	Л2.1, Л1.1, Л2.2, Л2.5
7.6.	Россия и мир в второй половине XX века (до 1991 г.)	Лекции	1	2	УК-1.1, УК-1.2, УК-1.3, УК-1.4, УК-5.1, УК-5.2, УК-5.3, УК-5.4	Л2.1, Л1.1, Л2.2, Л2.3, Л2.4, Л2.5
7.7.	Россия и мир в второй половине XX века (до 1991 г.)	Сам. работа	1	4	УК-1.1, УК-1.2, УК-1.3, УК-1.4, УК-5.1, УК-5.2, УК-5.3, УК-5.4	Л2.1, Л1.1, Л2.2, Л2.3, Л2.4, Л2.5
7.8.	Россия и мир на рубеже XX и XXI веков (до 2012 г.)	Лекции	1	2	УК-1.1, УК-1.2, УК-1.3, УК-1.4, УК-5.1, УК-5.2, УК-5.3, УК-5.4	Л2.1, Л1.1, Л2.2, Л2.3, Л2.4, Л2.5
7.9.	Россия и мир на рубеже XX и XXI веков (до 2012 г.)	Сам. работа	1	2	УК-1.1, УК-1.2, УК-1.3, УК-1.4, УК-5.1, УК-5.2, УК-5.3, УК-5.4	Л2.1, Л1.1, Л2.2, Л2.3, Л2.4, Л2.5

Код занятия	Наименование разделов и тем	Вид занятия	Семестр	Часов	Компетенции	Литература
7.10.	Россия в 1990-х – начале 2000-х гг.: международное положение и проблемы становления государственности	Практические	1	2	УК-1.1, УК-1.2, УК-1.3, УК-1.4, УК-5.1, УК-5.2, УК-5.3, УК-5.4	Л2.1, Л1.1, Л2.2, Л2.3, Л2.4, Л2.5
7.11.	Россия в 1990-х – начале 2000-х гг.: международное положение и проблемы становления государственности	Сам. работа	1	2	УК-1.1, УК-1.2, УК-1.3, УК-1.4, УК-5.1, УК-5.2, УК-5.3, УК-5.4	Л2.1, Л1.1, Л2.2, Л2.5

5. Фонд оценочных средств

5.1. Контрольные вопросы и задания для проведения текущего контроля и промежуточной аттестации по итогам освоения дисциплины
<p>Оценочные материалы для текущего контроля по разделам и темам дисциплины в полном объеме размещены в онлайн-курсе на образовательном портале «Цифровой университет АлтГУ» – https://portal.edu.asu.ru/course/view.php?id=11208</p> <p>ОЦЕНКА СФОРМИРОВАННОСТИ КОМПЕТЕНЦИИ УК-1: Способен осуществлять поиск, критический анализ и синтез информации, применять системный подход для решения поставленных задач</p> <p>ПРИМЕРЫ ЗАДАНИЙ ЗАКРЫТОГО ТИПА</p> <p>ВОПРОС 1. Исторический метод, выявляющий различия и сходство общественных явлений, называется:</p> <p>а) ретроспективный; б) описательно-повествовательный; в) сравнительно-исторический; г) биографический. ОТВЕТ:в</p> <p>ВОПРОС 2:Одно действие, локализованное в историческом пространстве и историческом времени называется...</p> <p>а) историческим фактом б) историческим событием в) историческим экспериментом г) историческим процессом ОТВЕТ:а</p> <p>ВОПРОС 3:Несколько исторических действий произошедших примерно в одно время и в одном месте называется ...</p> <p>а) историческим фактом б) историческим событием в) историческим экспериментом г) историческим процессом ОТВЕТ:б</p> <p>ВОПРОС 4:Анализ исторического источника, проводимый с помощью методов исторического исследования, направленный на извлечение исторических фактов называется...</p> <p>а) историческим экспериментом б) историческим процессом в) историческим событием г) историческим фактом ОТВЕТ:а</p> <p>ВОПРОС 5:Методологический подход, положивший в основу изучения истории тот или иной способ</p>

производства, который характеризуется определенным уровнем и характером развития производительных сил и соответствующими этому уровню и характеру производственными отношениями, получил название...

- а) цивилизационный подход
- б) формационный подход
- в) многофакторный подход
- г) теория локальных цивилизаций

ОТВЕТ: б

ВОПРОС 6: Какое утверждение является верным?

- а) Ледовое побоище является событием XII в.
- б) Ледовое побоище является событием XIII в.

ОТВЕТ: б

ВОПРОС 7: Какая пара исторических деятелей были современниками?

- а) Петр I и Екатерина Дашкова
- б) Александр I и Михаил Сперанский
- в) князь Игорь и хан Батый
- г) Борис Годунов и патриарх Никон

ОТВЕТ: б

ВОПРОС 8: Какое утверждение является НЕ верным?

- а) Коллегии – центральные органы государственного управления, ведавшие отдельными отраслями хозяйства и жизни государства. В России были образованы в 1802 г., существовали до 1917 г.
- б) Коллегии – центральные органы отраслевого управления в Российской империи, сформированные в петровскую эпоху взамен утратившей своё значение системы приказов.

ОТВЕТ: а

ВОПРОС 9: Какой ряд исторических событий относится к XVII в.?

- а) Полтавская битва, учреждение Сената
- б) Смута, церковный раскол
- в) "стояние на р. Угра", феодальная война в Московском княжестве
- г) учреждение Земского собора, введение "урочных лет"

ОТВЕТ: б

ВОПРОС 10: Какой из приведенных исторических источников является законодательным источником?

- а) Повесть временных лет
- б) Слово о законе и благодати
- в) Соборное уложение
- г) Задонщина

ОТВЕТ: в

ВОПРОС 11: Какой из приведенных исторических источников повествует о Куликовской битве?

- а) Хождение за три моря
- б) Сказание о Мамаевом побоище
- в) Слово о полку Игореве
- г) Покон вирный

ОТВЕТ:

ВОПРОС 12: Какое утверждение является НЕ верным?

- а) Александр III, вступив на престол, под давлением общественности избрал курс на либеральные преобразования в стране.
- б) Александр I в 1801 г. заявил о приверженности внутривосточному курсу Екатерины II.

ОТВЕТ: а

ВОПРОС 13: Какое утверждение является верным?

- а) Континентальная блокада – введенный Наполеоном I в 1806 г. запрет поддерживать отношения с Британской империей. Россия по Тильзитскому миру 1807 г. вынуждена была присоединиться к блокаде.
- б) Континентальная блокада – это запрет на присутствие военного флота в водах Черного моря по итогам Крымской войны.

ОТВЕТ: а

ВОПРОС 14: Историческая хронология изучает

- а) системы летосчисления и календари разных народов и государств, помогает устанавливать даты исторических событий и время создания исторических источников
- б) гербы, а также традиций и практики их использования
- в) печати (матрицы) и их оттиски на различных материалах
- г) историю монетной чеканки и монетного обращения

ОТВЕТ: а

ВОПРОС 15: Первые берестяные грамоты были обнаружены на территории _____

- а) Москвы
- б) Новгорода
- в) Пскова
- г) Киева

ОТВЕТ: б

КРИТЕРИИ ОЦЕНИВАНИЯ: Каждое задание оценивается 1 баллом. Оценивание КИМ теоретического характера в целом:

«отлично» – верно выполнено 85-100% заданий; «хорошо» – верно выполнено 70-84% заданий;

«удовлетворительно» – верно выполнено 51-69% заданий; «неудовлетворительно» – верно выполнено 50% или менее 50% заданий.

ПРИМЕРЫ ЗАДАНИЙ ОТКРЫТОГО ТИПА

ВОПРОС 1: Прочтите отрывок из Манифеста и укажите имя автора.

«Тяжкое бремя возложено на Меня волею Брата Моего, передавшего Мне Императорский Всероссийский Престол в годину беспримерной войны и волнений народных.

Одушевленный единою со всем народом мыслью, что выше всего благо Родины нашей, принял я твердое решение в том лишь случае воспринять Верховную власть, если такова будет воля народа нашего, которому надлежит всенародным голосованием, чрез представителей своих в Учредительном собрании, установить образ правления и новые Основные Законы Государства Российского.

Посему, призывая благословение Божие, прошу всех граждан Державы Российской подчиняться Временному правительству, по почину Государственной Думы возникшему и обличенному всей полнотой власти, впредь до того, в возможно кратчайший срок, на основании всеобщего, прямого, равного и тайного голосования, Учредительное собрание своим решением об образе правления выразит волю народа.»

ОТВЕТ: Михаил Романов

ВОПРОС 2: Прочтите отрывок из сочинения историка В.О. Ключевского, назовите имя князя о котором идет речь:

«Молодость (умер в 39 лет), исключительные обстоятельства, с 11 лет посадившие его на боевого коня, четырехсторонняя борьба с Тверью, Литвой, Рязанью и Ордой, наполнявшая шумом и тревогами его 30-летнее княжение, и более всего великое побоище на Дону положили на него яркий отблеск Александра Невского».

ОТВЕТ: Дмитрий Донской

ВОПРОС 3: Прочтите отрывок из труда историка и напишите имя царя, при котором происходили указанные в отрывке события.

«Но недовольство народа не переходило в общее открытое сопротивление <царю>. Народ, правда, уходил от тяжести государственной жизни целыми массами — в казаки, в Сибирь, даже в Польшу. Однако обаяние грозной личности <царя>, отсутствие самостоятельных общественных союзов, наконец, отсутствие единодушного отношения к <царю> и реформе привели к тому, что против реформ были лишь отдельные местные вспышки. В году произошел бунт в Астрахани, не имевший ни твердой организации, ни ясно сознанный цели. Бунтовщики объявили, что встали за веру, но не против <царя>, а против бояр, воевод и немцев, утеснителей и веры, и народа. Перед бунтом в Астрахани ходили самые нелепые слухи о положении дел в государстве: так, астраханцы спешили выдать замуж дочерей, боясь, что будут присланы казенные женихи-немцы из Казани. Бунт был подавлен... В ... году вспыхнул один бунт среди инородцев (башкир), в другой — на Дону у казаков под предводительством атамана Булавина. Казачье движение было очень серьезно и охватило обширный район: казаки штурмовали неудачно Азов и приближались к Тамбову. Направлялось неудовольствие казаков против той государственной опеки, которой с течением времени все более и более подпадали прежде вольные казачьи общины. Не знавшие прежде такого крутого отношения со стороны Москвы, казаки восстали против государства за свою отжившую вольность, но были усмирены...»

ОТВЕТ: Петр I

ВОПРОС 4:Прочтите отрывок из записок современника и укажите название войны, о которой в нем говорится.

«Грустно... я болен Севастополем... Мученик – Севастополь!.. Что стало с нашими морями?.. Кого поражаем мы? Кто внимает нам? Наши корабли потоплены, сожжены или заперты в наших гаванях. Неприятельские флоты безнаказанно опустошают наши берега... Друзей и союзников у нас нет»

ОТВЕТ:Крымская

ВОПРОС 5:Прочтите отрывок из письма правительству СССР (1930 гг.) и напишите фамилию автора письма

«...Борьба с цензурой, какая бы она ни была и при какой бы власти она не существовала – мой писательский долг...Последние мои черты в погубленных пьесах «Дни Турбиных», «Бег» и в романе «Белая гвардия»: упорное изображение творческой интеллигенции как лучшего слоя в нашей стране»

ОТВЕТ:Булгаков Михаил

ВОПРОС 6:_____ – русская дипломатическая миссия 1697–1698 гг. в Западную Европу с целью расширения союза для борьбы с Турцией, приглашения на русскую службу специалистов, закупку и заказ вооружения. Официально возглавлялась Ф. Лефортом, Ф.А. Головиным, а фактически руководилась Петром I, путешествующим под именем Петра Михайлова.

ОТВЕТ:Великое посольство

ВОПРОС 7:Назовите два этапа источниковедческой критики:

ОТВЕТ:внешняя и внутренняя критика

ВОПРОС 8:Назовите виды письменных исторических источников.

ОТВЕТ:летописи,законодательные,делопроизводственные, статистические, документы личного происхождения (мемуары, дневники, письма)

ВОПРОС 9:_____ — весь комплекс документов и предметов материальной культуры, непосредственно отразивших исторический процесс и запечатлевших отдельные факты и свершившиеся события, на основании которых воссоздается представление о той или иной исторической эпохе, выдвигаются гипотезы о причинах или последствиях, повлекших за собой те или иные исторические события.

ОТВЕТ:Исторический источник

ВОПРОС 10:_____ — это последовательная череда сменяющих друг друга событий, в которых проявилась деятельность многих поколений людей.

ОТВЕТ:Исторический процесс

ВОПРОС 11:На основе анализа извлечения из статьи западного историка Б.Л. Гарта укажите город о котором идет речь:

«Трехмесячная борьба за овладение городом в тактическом плане для немцев свелась к таранным лобовым ударам... Чем глубже немцы втягивались в жилые районы города с их многочисленными домами, тем медленнее развивалось их наступление.

На последнем этапе осады линия фронта проходила в нескольких сотнях метров от западного берега Волги, но к этому времени немецкий натиск в результате исключительно тяжёлых потерь стал ослабевать. Каждый шаг вперед обходился им всё дороже и приносил всё меньше результатов. Сложные условия уличных боев с упорно обороняющимся противником более благоприятствовали русским, хотя они также находились в трудном положении. В сложившейся обстановке им приходилось перевозить подкрепления и боеприпасы на паромах и баржах через Волгу под артиллерийским огнем. Это ограничивало размеры сил, которые русские могли держать и обеспечивать снабжением на западном берегу реки для обороны города. В силу этого защитники города неоднократно подвергались тяжелым испытаниям...

Напряжение сил героических защитников достигло предела, но они выстояли».

ОТВЕТ:Сталинград

ВОПРОС 12:Прочтите отрывок из выступления в Государственной Думе государственного деятеля начала XX в. и напишите его фамилию.

«В основу закона 9 ноября положена определенная мысль, определенный принцип... В тех местностях России, где личность крестьянина получила уже определенное развитие, где община как принудительный союз ставит преграду для его самостоятельности, там необходимо дать ему свободу трудиться, богатеть, распоряжаться своей собственностью; надо дать ему власть над землей, надо избавить его от кабалы

отжившего общинного строя»

ОТВЕТ:Столыпин

ВОПРОС 13: _____ – период российской истории с 1725 г. по 1762 г., когда в Российской империи смена власти происходила в основном путем переворотов, совершавшихся дворянскими группировками при содействии гвардейских полков. В переносном значении термин обозначает «тихий» переворот, смену власти, произведенную обычно ближайшими сподвижниками правителя или лидера партии, группы.

ОТВЕТ:Дворцовые перевороты

ВОПРОС 14:Прочтите отрывок из «Повести временных лет» и назовите имя князя, о котором идет речь: «Отпустил дружину свою домой, а сам с малой частью дружины вернулся, желая большего богатства. Древляне же, услышав, что идет снова, держали совет с князем своим Малом: «Если повадится волк к овцам, то вынесет все стадо, пока не убьют его; так и этот: если не убьем его, то всех нас погубит». И послали к нему, говоря: "Зачем идешь опять? Забрал уже всю дань". И не послушал их...»

ОТВЕТ:Игорь

ВОПРОС 15:Прочтите отрывок из летописи и укажите, в чье правление произошли описываемые события:

«В том же году пришла весть к великому князю, что царь Ахмат идет со всею Ордою... Князь же великий послал своего сына и брата и воевод со всеми войсками на Угру. И придя, они стали на Угре и заняли броды и перевозы... Ахмат пришел к Угре со всем войском, желая перейти реку. И пришли татары и начали стрелять в наших, а наши в них... И отбили татар от берега, и много дней они подступали и не могли перейти реку, и стояли, ожидая, когда замерзнет река...».

ОТВЕТ:Ивана III

ВОПРОС 16:Прочтите отрывок из выступления Л.И. Брежнева на заседании Политбюро ЦК КПСС и напишите фамилию автора книги, о которой идет речь.

«Во Франции и США, по сообщениям наших представителей за рубежом и иностранной печати, выходит новое сочинение... – "Архипелаг ГУЛАГ"... Секретариат принял решение о развешивании в нашей печати работы по разоблачению писаний [этого автора] и буржуазной пропаганды в связи с выходом этой книги. Пока что этой книги никто не читал, но содержание ее уже известно. Это грубый антисоветский пасквиль... По нашим законам, мы имеем все основания посадить [автора] в тюрьму, ибо он посягнул на самое святое – ...на наш советский строй, на советскую власть, на все, что нам дорого».

ОТВЕТ:Солженицын

ВОПРОС 17:Прочтите отрывок из ноты Верховному правителю России А. В. Колчаку и напишите название упомянутой в тексте коалиции.

«Державы союзной коалиции желают формально заявить, что целью их политики является восстановление мира внутри России путём предоставления возможности русскому народу добиться контроля над своими внутренними делами при помощи свободно избранного Учредительного собрания, восстановить мир путём достижения соглашения в спорах, касающихся границ Русского государства»

ОТВЕТ:Антанта

ВОПРОС 18:Прочтите отрывок из воспоминаний современника, о каком правителе Российской империи идет речь?

«<...>, сперва враг французской революции, готовый на все жертвования для её подавления, раздосадованный своими недавними союзниками, которым справедливо приписывал неудачи, испытанные его войсками – поражение генералов Римского-Корсакова в Швейцарии и Германа в Голландии – после славной кампании Суворова в Италии, вдруг совершенно изменяет свою политическую систему. Он не только мирится с первым консулом Французской республики, умевшим ловко польстить ему, но и становится его восторженным почитателем и угрожает войною Англии. Разрыв с ней наносил неизъяснимый вред нашей заграничной торговле. Англия снабжала нас произведениями мануфактурными, и колониальными за сырые произведения нашей почвы. Разрыв с Англией, нарушая материальное благосостояние дворянства, усиливал в нём ненависть к <...>, и без того возбуждённую его жестоким деспотизмом».

ОТВЕТ:Павел I

ВОПРОС 19:Прочтите отрывок из послания руководителя СССР и укажите его фамилию.

«Советское правительство считает, что нарушение свободы пользования международными водами и международным воздушным пространством – это акт агрессии, толкающий человечество к пучине мировой ракетно-ядерной войны. Поэтому Советское правительство не может дать инструкции

капитанам советских судов, следующих на Кубу, соблюдать предписания американских военно-морских сил, блокирующих этот остров... Конечно, мы не будем просто наблюдателями пиратских действий американских кораблей в открытом море. Мы будем тогда вынуждены со своей стороны предпринять меры, которые сочтём нужными и достаточными для того, чтобы оградить свои права».

ОТВЕТ:Хрущёв

ВОПРОС 20: _____ – название крупной операции советских партизан в августе – сентябре 1943 г. во время Великой Отечественной войны по выводу из строя железнодорожных коммуникаций противника на оккупированной территории ряда областей СССР.

ОТВЕТ:«Рельсовая война»

КРИТЕРИИ ОЦЕНИВАНИЯ ОТКРЫТЫХ ВОПРОСОВ.

«Отлично» (зачтено): Ответ полный, развернутый. Вопрос точно и исчерпывающе передан, терминология сохранена, студент превосходно владеет основной и дополнительной литературой, ошибок нет.

«Хорошо» (зачтено): Ответ полный, хотя краток, терминологически правильный, нет существенных недочетов. Студент хорошо владеет пройденным программным материалом; владеет основной литературой, суждения правильны.

«Удовлетворительно» (зачтено): Ответ неполный. В терминологии имеются недостатки. Студент владеет программным материалом, но имеются недочеты. Суждения фрагментарны.

«Неудовлетворительно» (не зачтено): Не использована специальная терминология. Ответ в сущности неверен. Переданы лишь отдельные фрагменты соответствующего материала вопроса. Ответ не соответствует вопросу или вовсе не дан.

ОЦЕНКА СФОРМИРОВАННОСТИ КОМПЕТЕНЦИИ УК-5:Способен воспринимать межкультурное разнообразие общества в социально-историческом, этическом и философском контекстах

ПРИМЕРЫ ЗАДАНИЙ ЗАКРЫТОГО ТИПА

ВОПРОС 1: Что такое местничество:

- а) иерархический порядок государственных должностей представителями всех сословий
- б) иерархический порядок воинских чинов;
- в) иерархический порядок знатных фамилий по старшинству и знатности родов;
- г) иерархический порядок распределения мест в Государственной Думе.

ОТВЕТ:в

ВОПРОС 2: Как назывался коллектив единомышленников Ивана IV, помогавший ему в проведении реформ 1550-х гг.:

- а) земский собор;
- б) государственный совет;
- в) тайный комитет;
- г) Избранная Рада.

ОТВЕТ:д

ВОПРОС 3: Венская модель системы международных отношений получила название:

- а) «марлезонского балета»;
- б) «концерта Европы»;
- в) «весны народов»;
- г) «Европы без границ».

ОТВЕТ:б

ВОПРОС 4: Кто, по мнению Екатерины II, мог даровать народу «правильные» законы:

- а) сам народ посредством бессословного законодательного органа
- б) дворянство посредством законосовещательного органа
- в) духовенство посредством религиозного воспитания
- г) самодержавное государство в лице просвещенного монарха

ОТВЕТ:г

ВОПРОС 5: С чем связан отказ Екатерины II от политики «просвещенного абсолютизма»:

- а) с массовыми акциями протеста со стороны дворянства
- б) с крестьянским восстанием под предводительством Емельяна Пугачева
- в) с «королевской» революцией во Франции 1770 – 1774 гг.
- г) с войной за независимость в Северной Америке 1775 – 1783 гг.

ОТВЕТ:б

ВОПРОС 6: Реформа управления государственными крестьянами была проведена П.Д. Киселёвым в...:

- а) 1801-1803 гг.
- б) 1837-1841 гг.
- в) 1861-1863 гг.
- г) 1881-1884 гг.

ОТВЕТ: б

ВОПРОС 7: В первой четверти XIX в. с понятием «аракчеевщина» современниками связывали...:

- а) разработку проектов, ограничивших власть царя
- б) ослабление цензурного гнёта, распространение иностранных книг
- в) возвращение из ссылки тех, кто попал в опалу при Павле I
- г) создание военных поселений, ужесточение дисциплины в армии

ОТВЕТ: г

ВОПРОС 8: В Крымской войне 1853-1856 гг. Россия противостояла коалиции государств, в которую входили...

- а) Пруссия, Венгрия, Англия
- б) Персия, Турция, Англия
- в) Турция, Англия, Франция
- г) Франция, Персия, Греция

ОТВЕТ: в

ВОПРОС 9: Внешнеполитическое событие в период царствования Александра III:

- а) присоединение Средней Азии
- б) сближение с Францией
- в) сближение с Германией и Австро-Венгрией
- г) заключение Сан-Стефанского мира

ОТВЕТ: а

ВОПРОС 10: С каким министром Временного правительства связан апрельский правительственный кризис 1917 г.:

- а) Гучков;
- б) Керенский;
- в) Милюков;
- г) Некрасов.

ОТВЕТ: в

ВОПРОС 11: В годы «военного коммунизма» в Советской России существовала...

- а) плата за коммунальные услуги (жильё, свет и пр.)
- б) свобода рыночной торговли
- в) продразвёрстка
- г) оплата труда на предприятиях в денежной форме

ОТВЕТ: в

ВОПРОС 12: В декабре 1922 г. ...

- а) подписан Договор об образовании СССР
- б) принята Конституция СССР
- в) подписан сепаратный мирный договор с Германией
- г) принята Декларация прав народов России

ОТВЕТ: а

ВОПРОС 13: В каком ряду названы выдающиеся военачальники Великой Отечественной войны?

- а) М.В. Фрунзе, М.Н. Тухачевский
- б) В.И. Чапаев, С.С. Каменев
- в) С.М. Киров, А.А. Брусилов
- г) А.М. Василевский, К.К. Рокоссовский

ОТВЕТ: г

ВОПРОС 14: Понятия «перестройка», «гласность» связаны с именем руководителя СССР ...

- а) Н.С. Хрущёва
- б) Ю.В. Андропова

в)Л.И. Брежнева
г)М.С. Горбачева
ОТВЕТ:г

ВОПРОС 15:Внешнеполитический курс М. С. Горбачева назывался

- а) «оттепель»
- б) «новое политическое мышление»
- в) «разрядка»
- г) «перезагрузка»

ОТВЕТ:б

КРИТЕРИИ ОЦЕНИВАНИЯ: Каждое задание оценивается 1 баллом. Оценивание КИМ теоретического характера в целом:

«отлично» – верно выполнено 85-100% заданий; «хорошо» – верно выполнено 70-84% заданий;
«удовлетворительно» – верно выполнено 51-69% заданий; «неудовлетворительно» – верно выполнено 50% или менее 50% заданий.

ПРИМЕРЫ ЗАДАНИЙ ОТКРЫТОГО ТИПА

ВОПРОС 1:На экономическое и общественно-политическое развитие восточных славян повлиял проходивший через Восточно-Европейскую равнину «путь _____».

ОТВЕТ:из варяг в греки

ВОПРОС 2:В Московском государстве совещательным органом при государе была _____, состоявшая в XV в. из представителей двух чинов: бояр и окольничьих.

ОТВЕТ:Боярская дума

ВОПРОС 3:Система чрезвычайных мероприятий, примененных русским царем Иваном IV Грозным в 1565–1572 во внутренней политике для разгрома боярско-княжеской оппозиции и укрепления Русского централизованного государства, называлась _____

ОТВЕТ:опричнина

ВОПРОС 4:Сословно-представительный орган в России в XVI – XVII вв., созываемый по инициативе царя для решения государственно важных вопросов, назывался _____.

ОТВЕТ:Земский собор

ВОПРОС 5:После свержения Василия Шуйского в России у власти находилось боярское правительство, вошедшее в историю под названием _____

ОТВЕТ:семибоярщина

ВОПРОС 6:Прочтите отрывок из сочинения историка В. О. Ключевского и укажите имя русского царя, о котором идёт речь.

«При доброте и мягкости характера это уважение к человеческому достоинству в подданном производило обаятельное действие на своих и чужих и заслужило ему прозвище «тишайшего царя». Иностранцы не могли надивиться тому, что этот царь при беспредельной власти своей над народом, привыкшим к полному рабству, не посягнул ни на чье имущество, ни чью жизнь, ни на чью честь».

ОТВЕТ:Алексей Михайлович

ВОПРОС 7:Система содержания должностных лиц (наместников, волостелей и др.) за счёт местного населения называется _____

ОТВЕТ:кормления

ВОПРОС 8:Служилые люди, составлявшие первое постоянное войско в России в XVI – XVII вв., имевшие на вооружении огнестрельное оружие, назывались _____

ОТВЕТ:стрельцы

ВОПРОС 9:Прочтите отрывок из работы современного историка и напишите имя правителя, к которому он относится.

«На весь XVIII в. и шире – петербургский период русской истории – ложится одна гигантская тень. И пусть он действовал в том направлении, которое вполне определилось при его отце, пусть его реформы были рождены самой логикой исторического развития XVII века... – все равно нельзя отрицать, что именно он стал создателем новой России.»

ОТВЕТ:Петр I

ВОПРОС 10:Прочтите отрывок из записок декабриста Н.И. Лорера и напишите фамилию участника движения декабристов, о котором идет речь.

«...Во всю длину его немногих комнат тянулись полки с книгами, более политическими, экономическими и вообще ученого содержания... Не знаю, чего этот человек не прочел на своем веку на многих иностранных языках. 12 лет писал он свою «Русскую правду»

ОТВЕТ: Пестель Павел

ВОПРОС 11:Прочтите отрывок из труда историка и назовите войну, о завершении которой идет речь в тексте.

«13 февраля 1856 г. в Париже для подведения итогов войны открылся конгресс представителей великих европейских держав. Это был самый грандиозный европейский форум после 1815 г. В работе конгресса принимали участие представители Франции, Англии, России, Австрии, Турции и Сардинии. Позднее были приглашены и представители Пруссии.

Первым актом Парижского конгресса было заключение перемирия с прекращением военных действий. После семнадцати заседаний конгресса, 18 марта, в Париже был подписан мирный договор, главные положения которого заключались в следующем. Восстанавливается довоенный территориальный статус-кво. В мирное время Турция закрывает Проливы для всех военных судов, независимо от их принадлежности, за исключением стационаров в Стамбуле. Черное море объявляется нейтральным и открытым для торговых судов всех наций. Россия и Турция обязуются не иметь на его берегах военно-морских arsenалов».

ОТВЕТ:Крымская

ВОПРОС 12:Как называлось объединение российских художников, существовавшее в последней трети XIX века, основателями которого были И. Н. Крамской, Г. Г. Мясоедов, Н. Н. Ге и В. Г. Перов?

ОТВЕТ:Товарищество передвижных художественных выставок

ВОПРОС 13:Выборные органы самоуправления, учрежденные земской реформой 1864 года, назывались

ОТВЕТ:земства

ВОПРОС 14:Прочтите отрывок из международного договора и напишите название государства, с которым Россия подписала данный договор.

«Российское императорское правительство уступает в вечное и полное владение... южную часть острова Сахалина и все прилегающие к последней острова, равно как и все общественные сооружения и имущества, там находящиеся».

ОТВЕТ:Япония

ВОПРОС 15:Представительное учреждение, избранное в конце 1918 г. для установления формы правления и выработки конституции, которое было распущено в январе 1919 г., называлось _____ собрание.

ОТВЕТ:Учредительное

ВОПРОС 16:Массовое создание коллективных сельских хозяйств в конце 1920-х – начале 1930-х гг. в СССР, сопровождавшееся ликвидацией единоличных хозяйств, называется _____

ОТВЕТ:коллективизация

ВОПРОС 17:Прочтите отрывок из исторического источника и укажите название международной конференции, о которой идет речь. «Встреча руководителей антигитлеровской коалиции – Ф.Д. Рузвельта (США), У. Черчилля (Великобритания) и И.В. Сталина (СССР) проходила с 4 по 11 февраля 1945 г. На конференции шла речь об окончательной победе над врагом, об устройстве границ в послевоенной Европе. Участники конференции заявили, что их непреклонной целью является уничтожить германский милитаризм и нацизм и создать гарантии того, что «Германия никогда больше не будет в состоянии нарушить мир».

ОТВЕТ:Ялтинская/Крымская

ВОПРОС 18:Резкое обострение международной обстановки в ходе противостояния между СССР и США по поводу размещения ядерных ракет на Кубе получило название " _____ кризис"

ОТВЕТ:Карибский/Кубинский

ВОПРОС 19:Соглашение о создании Содружества Независимых Государств, подписанное руководителями РСФСР, Белоруссии и Украины в декабре 1991 г., ознаменовавшее прекращение

существования СССР, по месту подписания получило название _____ соглашение
ОТВЕТ:Беловежское

ВОПРОС 20:Процесс передачи (полной или частичной) государственной или муниципальной собственности (промышленных предприятий, земельных участков, банков, средств транспорта, массовой информации, зданий и т.д.) в частные руки

ОТВЕТ:приватизация

КРИТЕРИИ ОЦЕНИВАНИЯ ОТКРЫТЫХ ВОПРОСОВ.

«Отлично» (зачтено): Ответ полный, развернутый. Вопрос точно и исчерпывающе передан, терминология сохранена, студент превосходно владеет основной и дополнительной литературой, ошибок нет.

«Хорошо» (зачтено): Ответ полный, хотя краток, терминологически правильный, нет существенных недочетов. Студент хорошо владеет пройденным программным материалом; владеет основной литературой, суждения правильны.

«Удовлетворительно» (зачтено): Ответ неполный. В терминологии имеются недостатки. Студент владеет программным материалом, но имеются недочеты. Суждения фрагментарны.

«Неудовлетворительно» (не зачтено): Не использована специальная терминология. Ответ в сущности неверен. Переданы лишь отдельные фрагменты соответствующего материала вопроса. Ответ не соответствует вопросу или вовсе не дан.

5.2. Темы письменных работ для проведения текущего контроля (эссе, рефераты, курсовые работы и др.)

не предусмотрено

5.3. Фонд оценочных средств для проведения промежуточной аттестации

Промежуточная аттестация заключается в проведении в конце семестра экзамена по всему изученному курсу.

Тест размещен в разделе «Промежуточная аттестация по дисциплине» онлайн-курса на образовательном портале «Цифровой университет АлтГУ».

Количество заданий в контрольно-измерительном материале (тесте) для промежуточной аттестации, составляет 30 вопросов.

КРИТЕРИИ ОЦЕНИВАНИЯ: Каждое задание оценивается 1 баллом. Оценивание КИМ в целом:

«отлично» – верно выполнено 85-100% заданий;

«хорошо» – верно выполнено 70-84% заданий;

«удовлетворительно» – верно выполнено 51-69% заданий;

«неудовлетворительно» – верно выполнено 50% и менее 50% заданий.

6. Учебно-методическое и информационное обеспечение дисциплины

6.1. Рекомендуемая литература

6.1.1. Основная литература

	Авторы	Заглавие	Издательство, год	Эл. адрес
Л1.1	Кириллов, В. В.	История России : учебное пособие для академического бакалавриата :	М. : Издательство Юрайт, , 2016	www.biblio-online.ru/book/2403A02B-BA75-4C85-AD78-982A9E6AAB57

6.1.2. Дополнительная литература

	Авторы	Заглавие	Издательство, год	Эл. адрес
Л2.1	К. А. Пожарская, Н. Ю. Колокольцева	История: Россия и мир: учеб. пособие для бакалавров непрофильных	Изд-во АлтГУ, 2013	http://elibrary.asu.ru/handle/asu/1186

		направлений подготовки:		
Л2.2	под ред. В. Н. Разгона	История России XX – начало XXI в.: учеб. пособие	Барнаул : Изд-во АлтГУ, 2013	http://elibrary.asu.ru/handle/asu/790
Л2.3	Колокольцева, Наталья Юрьевна; Пожарская, Ксения Александровна	Учебная программа курса "История": для бакалавров непрофильных направлений подготовки:	Барнаул: Изд-во АлтГУ, 2015	http://elibrary.asu.ru/handle/asu/936
Л2.4	науч. ред. и сост. В. А. Скубневский, Т. Н. Соболева	История России (с древнейших времен до конца XIX в.): Курс лекций	Барнаул : Изд-во АлтГУ // ЭБС АлтГУ, 2013 г.	http://elibrary.asu.ru/xmlui/handle/asu/445
Л2.5	Л. Г. Мокроусова, А. Н. Павлова.	История России: учебное пособие для вузов	М. : Издательство Юрайт, 2018	www.biblio-online.ru/book/D4977FBF-4F9C-45B2-8A9F-CE9D823E8EDC

6.2. Перечень ресурсов информационно-телекоммуникационной сети "Интернет"

	Название	Эл. адрес
Э1	Электронная библиотечная система Алтайского государственного университета	http://elibrary.asu.ru/
Э2	курс на moodle	https://portal.edu.asu.ru/course/view.php?id=10335
Э3	Образовательная платформа «Юрайт»	https://urait.ru/book/
Э4	Электронно-библиотечная система «Университетская библиотека online»	http://www.biblioclub.ru/

6.3. Перечень программного обеспечения

Microsoft Office 2010 (Office 2010 Professional, № 4065231 от 08.12.2010), (бессрочно);
Microsoft Windows 7 (Windows 7 Professional, № 61834699 от 22.04.2013), (бессрочно);
Chrome (<http://www.chromium.org/chromium-os/licenses>), (бессрочно);
7-Zip (<http://www.7-zip.org/license.txt>), (бессрочно);
AcrobatReader
(http://www.images.adobe.com/content/dam/Adobe/en/legal/servicetou/Acrobat_com_Additional_TOU-en_US-20140618_1200.pdf), (бессрочно);
ASTRA LINUX SPECIAL EDITION (<https://astralinux.ru/products/astra-linux-special-edition/>), (бессрочно);
LibreOffice (<https://ru.libreoffice.org/>), (бессрочно);
Веб-браузер Chromium (<https://www.chromium.org/Home/>), (бессрочно);
Антивирус Касперский (<https://www.kaspersky.ru/>), (до 23 июня 2024);
Архиватор Ark (<https://apps.kde.org/ark/>), (бессрочно);
Okular (<https://okular.kde.org/ru/download/>), (бессрочно);
Редактор изображений Gimp (<https://www.gimp.org/>), (бессрочно)

6.4. Перечень информационных справочных систем

не требуется

7. Материально-техническое обеспечение дисциплины

Аудитория	Назначение	Оборудование
Учебная аудитория	для проведения занятий лекционного типа, занятий семинарского типа (лабораторных и(или) практических), групповых и индивидуальных консультаций, текущего контроля и промежуточной аттестации, курсового проектирования (выполнения курсовых работ), проведения практик	Стандартное оборудование (учебная мебель для обучающихся, рабочее место преподавателя, доска)
Помещение для самостоятельной работы	помещение для самостоятельной работы обучающихся	Компьютеры, ноутбуки с подключением к информационно-телекоммуникационной сети «Интернет», доступом в электронную информационно-образовательную среду АлтГУ

8. Методические указания для обучающихся по освоению дисциплины

Основу теоретического обучения студентов по дисциплине "История (история России, всеобщая история)" составляют лекции. Они представляют систематизированные знания студентам о наиболее сложных и актуальных проблемах изучаемой дисциплины.

На лекциях особое внимание уделяется не только усвоению студентами изучаемых проблем, но и стимулированию их познавательной деятельности, творческого мышления, формированию мировоззрения, профессионально-значимых свойств и качеств.

Подготовка к практическим занятиям состоит из 2 этапов:

1. организационный,
2. закрепление и углубление теоретических знаний.

Начинать надо с изучения рекомендованной литературы. Особое внимание при этом необходимо обратить на содержание основных положений и выводов, объяснение явлений и фактов, уяснение практического приложения рассматриваемых теоретических вопросов.

В процессе этой работы студент должен овладеть основными положениями рассматриваемого материала, примеры, поясняющие его, разобраться в иллюстративном материале, задачах.

Рекомендации по подготовке к ТЕСТАМ.

Перед прохождением тестов студент должен повторить материал лекций, практических занятий.

Баллы за тест начисляются только, если вы набрали проходной балл - 2.

Тест представляет собой 10 тестовых заданий разного типа (выбор одиночный или множественный, вопросы на соответствие, верно/неверно, вписать ответ). На прохождение одного теста обычно отводится 10 минут. Количество попыток неограниченно, но в итоговую оценку за конкретный тест попадает средняя между выполненными попытками. ВАЖНО! При повторной попытке вопросы в тесте могут измениться (!!!), выставлен параметр случайный выбор вопроса.

Чтобы начать прохождение каждого теста вы обязательно должны ознакомиться (просмотреть) определенные разделы курса, в каждом тесте настройки разные (см. вступление к тесту).

Методические рекомендации по подготовке к ЗАЧЕТУ.

Подготовка к зачету заключается в изучении и тщательной проработке студентом учебного материала дисциплины с учётом рекомендованной литературы, лекционных и практических занятий. Необходимо учесть, что выполнение заданий предполагает комплексное осмысление материала всего курса и требует от студента творческого подхода и самостоятельной аргументации собственной позиции.

МИНОБРНАУКИ РОССИИ

федеральное государственное бюджетное образовательное учреждение высшего образования
«Алтайский государственный университет»

Философия

рабочая программа дисциплины

Закреплена за кафедрой	Кафедра философии и политологии
Направление подготовки	54.03.03. Искусство костюма и текстиля
Профиль	Дизайн костюма в индустрии моды
Форма обучения	Очная
Общая трудоемкость	3 ЗЕТ
Учебный план	54_03_03_Искусство костюма и текстиля_ДКВИМ-2022

Часов по учебному плану	108	Виды контроля по семестрам	
в том числе:		зачеты:	2
аудиторные занятия	36		
самостоятельная работа	72		

Распределение часов по семестрам

Курс (семестр)	1 (2)		Итого	
	Неделя			
Вид занятий	УП	РПД	УП	РПД
Лекции	20	20	20	20
Практические	16	16	16	16
Сам. работа	72	72	72	72
Итого	108	108	108	108

Программу составил(и):
к.филос.наук, Доцент, А.В. Бутина

Рецензент(ы):
д.ф.н., Профессор, И.В. Черданцева

Рабочая программа дисциплины
Философия

разработана в соответствии с ФГОС:
Федеральный государственный образовательный стандарт высшего образования - бакалавриат по направлению подготовки 54.03.03 Искусство костюма и текстиля (приказ Минобрнауки России от 13.08.2020 г. № 1005)

составлена на основании учебного плана:
54.03.03 Искусство костюма и текстиля
утвержденного учёным советом вуза от 27.04.2021 протокол № 6.

Рабочая программа одобрена на заседании кафедры
Кафедра философии и политологии

Протокол от 01.06.2023 г. № 9
Срок действия программы: 2023-2024 уч. г.

Заведующий кафедрой
Черданцева Инна Владимировна

Визирование РПД для исполнения в очередном учебном году

Рабочая программа пересмотрена, обсуждена и одобрена для
исполнения в 2023-2024 учебном году на заседании кафедры

Кафедра философии и политологии

Протокол от 01.06.2023 г. № 9
Заведующий кафедрой *Черданцева Инна Владимировна*

1. Цели освоения дисциплины

1.1.	<p>Целью и задачами освоения учебной дисциплины «Философия» являются формирование представления о специфике философии как способе познания и духовного освоения мира, основных разделах современного философского знания, философских проблемах и методах их исследования; овладение базовыми принципами и приемами философского познания; введение в круг философских проблем, связанных с областью будущей профессиональной деятельности, выработка навыков работы с оригинальными и адаптированными философскими текстами.</p> <p>Изучение дисциплины направлено на развитие навыков критического восприятия и оценки источников информации, умения логично формулировать, излагать и аргументировано отстаивать собственное видение проблем и способов их разрешения; овладение приемами ведения дискуссии, полемики, диалога</p>
------	---

2. Место дисциплины в структуре ООП

Цикл (раздел) ООП: **Б1.О.01**

3. Компетенции обучающегося, формируемые в результате освоения дисциплины

УК-1	Способен осуществлять поиск, критический анализ и синтез информации, применять системный подход для решения поставленных задач
УК-1.1	Знает основные теоретико методологические положения системного подхода как научной и философской категории
УК-1.2	Осуществляет поиск информации для решения поставленной задачи по различным типам запросов
УК-1.3	Сопоставляет разные источники информации с целью выявления их противоречий и поиска достоверных суждений
УК-1.4	Анализирует информацию и предлагает возможные варианты решения поставленной задачи, оценивая их достоинства и недостатки
УК-5	Способен воспринимать межкультурное разнообразие общества в социально-историческом, этическом и философском контекстах
УК-5.1	Знает основные подходы к изучению культурных явлений; многообразие культур и цивилизаций в их взаимодействии во временной ретроспективе, формы межкультурного взаимодействия; особенности и этапы развития духовной и материальной культуры народов мира
УК-5.2	Применяет знания особенностей межкультурного взаимодействия в практической деятельности; критически осмысливает и формирует собственную позицию по отношению к явлениям современной жизни с учетом их культурно исторической обусловленности
УК-5.3	Владеет нормами взаимодействия и толерантного поведения в условиях культурного, религиозного, этнического, социального многообразия современного общества
УК-5.4	Владеет приемами презентации результатов собственных теоретических изысканий в области межкультурного взаимодействия

В результате освоения дисциплины обучающийся должен

3.1.	Знать:
3.1.1.	<ul style="list-style-type: none">- основные принципы сбора, отбора и обобщения информации;- основные приемы работы с первоисточниками (философскими текстами) в учебном процессе и процессе научного исследования;- специфику философии как способа познания и духовного освоения мира;- основные разделы философского знания и этапы его развития;- основные философские категории и особенности их понимания в различных исторических

	<p>типах философии и авторских подходах.</p> <ul style="list-style-type: none"> - основные направления и проблематику современной философии; - круг философских проблем, связанных с областью будущей профессиональной деятельности.
3.2.	Уметь:
3.2.1.	<ul style="list-style-type: none"> - использовать положения и категории философии для оценивания и анализа различных социальных тенденций, фактов и явлений; - систематизировать и соотносить разнородные идеи в процессе работы с философским текстом; - раскрывать смысл выдвигаемых идей, представить рассматриваемые философские проблемы в развитии; - анализировать проблемную ситуацию с применением положений и категории философии для оценивания и анализа различных социальных тенденций, фактов и явлений; - выявлять практическую ценность определенных философских положений и основания, на которых строится философская концепция или система; - применять навыки самостоятельной работы и развития своих творческих способностей и логического мышления; - формулировать и аргументировано отстаивать собственную позицию по различным проблемам философии в коммуникации с представителями иных национальностей и конфессий; применять этические и межкультурные нормы в общении с представителями иных национальностей и конфессий.
3.3.	Иметь навыки и (или) опыт деятельности (владеть):
3.3.1.	<ul style="list-style-type: none"> - навыками восприятия и анализа текстов, имеющих философское содержание; - навыками ведения дискуссии и полемики; - навыками аналитической оценки социально-гуманитарного материала; - навыками выражения и обоснования собственной позиции относительно современных социогуманитарных проблем и конкретных философских позиций; - навыками работы с информационными объектами и сетью Интернет; - навыками создания научных текстов; - навыками восприятия и анализа философских текстов, содержащих оценку социокультурных и исторических фактов; - приемами эстетической оценки явлений культуры, концепций и эпох с применением философских идей и категорий.

4. Структура и содержание дисциплины

Код занятия	Наименование разделов и тем	Вид занятия	Семестр	Часов	Компетенции	Литература
Раздел 1. Философские идеи Востока как основа формирования межкультурного взаимодействия.						
1.1.	<p>Предмет философии. Место и роль философии в культуре. Структура философского знания. Функции философии. Структура философского знания. Границы научного и философского знания. Отношения философии и религии. Понятие культуры. Место и роль философии в культуре. Понятие мировоззрения. Структура</p>	Практические	2	2	УК-1.1, УК-1.2, УК-1.3, УК-1.4, УК-5.1, УК-5.2, УК-5.3, УК-5.4	Л2.1, Л2.2, Л1.1, Л1.2, Л2.3, Л2.4, Л1.3, Л1.4

Код занятия	Наименование разделов и тем	Вид занятия	Семестр	Часов	Компетенции	Литература
	мировоззрения. Типы мировоззрения: мифологическое, религиозное, философское, научное.					
1.2.	Предмет философии. Место и роль философии в культуре. Структура философского знания. Функции философии. Структура философского знания. Границы научного и философского знания. Отношения философии и религии. Понятие культуры. Место и роль философии в культуре. Понятие мировоззрения. Структура мировоззрения. Типы мировоззрения: мифологическое, религиозное, философское, научное.	Сам. работа	2	4	УК-1.1, УК-1.2, УК-1.3, УК-1.4, УК-5.1, УК-5.2, УК-5.3, УК-5.4	Л2.1, Л2.2, Л1.1, Л1.2, Л2.3, Л2.4, Л1.3, Л1.4
1.3.	Проблема генезиса древнеиндийской философской мысли. Природные условия Индии. Социально-экономический строй и культура рабовладельческого общества древней Индии. Этапы развития древнеиндийской философии. Ортодоксальные и неортодоксальные философские течения и школы. Специфические черты философии древней Индии. Проблема генезиса и развития китайской философской мысли. Вопрос о происхождении школ. Специфические черты древнекитайской философии. Географические и экономические условия древнего Китая. Особое отношение к сельскому хозяйству. Идеализация природы. Специфика семейной системы.	Лекции	2	2	УК-1.1, УК-1.2, УК-1.3, УК-1.4, УК-5.1, УК-5.2, УК-5.3, УК-5.4	Л2.1, Л2.2, Л1.1, Л1.2, Л2.3, Л2.4, Л1.3, Л1.4

Код занятия	Наименование разделов и тем	Вид занятия	Семестр	Часов	Компетенции	Литература
	Место философии в древнекитайской цивилизации, ее отношение к искусству и поэзии. Проблемы китайской философии, специфика форм их выражения.					
1.4.	<p>Проблема генезиса древнеиндийской философской мысли. Природные условия Индии. Социально-экономический строй и культура рабовладельческого общества древней Индии. Этапы развития древнеиндийской философии. Ортодоксальные и неортодоксальные философские течения и школы. Специфические черты философии древней Индии.</p> <p>Проблема генезиса и развития китайской философской мысли. Вопрос о происхождении школ. Специфические черты древнекитайской философии. Географические и экономические условия древнего Китая. Особое отношение к сельскому хозяйству. Идеализация природы. Специфика семейной системы.</p> <p>Место философии в древнекитайской цивилизации, ее отношение к искусству и поэзии. Проблемы китайской философии, специфика форм их выражения.</p>	Сам. работа	2	4	УК-1.1, УК-1.2, УК-1.3, УК-1.4, УК-5.1, УК-5.2, УК-5.3, УК-5.4	Л2.1, Л2.2, Л1.1, Л1.2, Л2.3, Л2.4, Л1.3, Л1.4
1.5.	<p>Место Конфуция в китайской философии. «Лунь юй» о личности Конфуция. Специфика этико-политического учения Конфуция. Учение о небе как высшем духовном существе и</p>	Лекции	2	2	УК-1.1, УК-1.2, УК-1.3, УК-1.4, УК-5.1, УК-5.2, УК-5.3, УК-5.4	Л2.1, Л2.2, Л1.1, Л1.2, Л2.3, Л2.4, Л1.3, Л1.4

Код занятия	Наименование разделов и тем	Вид занятия	Семестр	Часов	Компетенции	Литература
	<p>нравственном начале, идея мировой закономерности. Значение и смысл этических категорий справедливости («и») и гуманности («жэнь»), принципы «чжун» и «шу». Нравственный идеал и образ жизни совершенномудрого. Учение о благородном муже. Категория «вэнь» (культура, цивилизация) в конфуцианстве. Этапы истории даосизма. Первый этап даосизма: учение Ян Чжу. Ранние даосы и отшельники. Фундаментальные идеи Ян Чжу, представленные в «Дао Дэ цзине» и «Чжуан-цзы». Второй этап даосизма: Лао-цзы. Философские смыслы Дао. Принцип разворачивания Дао в мир. Категории простоты и естественности, принцип пустоты. Проблема достижения совершенства. Концепция «у вэй» («недеяние») как основа политической доктрины. Третий этап даосизма: Чжуан-цзы. Путь к достижению относительного счастья. Ограниченный взгляд. Знание высшего уровня и проблема абсолютного счастья. Методология мистицизма.</p>					
1.6.	<p>Место Конфуция в китайской философии. «Лунь юй» о личности Конфуция. Специфика этико-политического учения Конфуция. Учение о небе как высшем духовном существе и нравственном начале, идея мировой закономерности. Значение и смысл этических категорий</p>	Сам. работа	2	2	УК-1.1, УК-1.2, УК-1.3, УК-1.4, УК-5.1, УК-5.2, УК-5.3, УК-5.4	Л2.1, Л2.2, Л1.1, Л1.2, Л2.3, Л2.4, Л1.3, Л1.4

Код занятия	Наименование разделов и тем	Вид занятия	Семестр	Часов	Компетенции	Литература
	<p>справедливости («и») и гуманности («жэнь»), принципы «чжун» и «шу». Нравственный идеал и образ жизни совершенномудрого. Учение о благородном муже. Категория «вэнь» (культура, цивилизация) в конфуцианстве. Этапы истории даосизма. Первый этап даосизма: учение Ян Чжу. Ранние даосы и отшельники. Фундаментальные идеи Ян Чжу, представленные в «Дао Дэ цзине» и «Чжуан-цзы». Второй этап даосизма: Лао-цзы. Философские смыслы Дао. Принцип разворачивания Дао в мир. Категории простоты и естественности, принцип пустоты. Проблема достижения совершенства. Концепция «у вэй» («недеяние») как основа политической доктрины. Третий этап даосизма: Чжуан-цзы. Путь к достижению относительного счастья. Ограниченный взгляд. Знание высшего уровня и проблема абсолютного счастья. Методология мистицизма.</p>					
1.7.	<p>Специфика культурного развития Востока и Запада как фактор многообразия философских учений. Философия Древнего Востока. основополагающие принципы древнеиндийской философии. Основные школы и направления древнеиндийской философии. Философия Древнего Китая, ее основные черты и особенности. Основные школы древнекитайской философии.</p>	Практические	2	2	УК-1.1, УК-1.2, УК-1.3, УК-1.4, УК-5.1, УК-5.2, УК-5.3, УК-5.4	Л2.1, Л2.2, Л1.1, Л1.2, Л2.3, Л2.4, Л1.3, Л1.4

Код занятия	Наименование разделов и тем	Вид занятия	Семестр	Часов	Компетенции	Литература
1.8.	Специфика культурного развития Востока и Запада как фактор многообразия философских учений. Философия Древнего Востока. Основополагающие принципы древнеиндийской философии. Основные школы и направления древнеиндийской философии. Философия Древнего Китая, ее основные черты и особенности. Основные школы древнекитайской философии.	Сам. работа	2	2	УК-1.1, УК-1.2, УК-1.3, УК-1.4, УК-5.1, УК-5.2, УК-5.3, УК-5.4	Л2.1, Л2.2, Л1.1, Л1.2, Л2.3, Л2.4, Л1.3, Л1.4
Раздел 2. Особенности классического западноевропейского типа мышления.						
2.1.	Понятие Нового времени и его временные рамки. Специфика социально-исторических условий эпохи и ее ценностно-мировоззренческих ориентаций. Специфика проблематики нововременной философии. Особое место философии Нового времени в истории философии. Главные направления нововременной философии.	Лекции	2	2	УК-1.1, УК-1.2, УК-1.3, УК-1.4, УК-5.1, УК-5.2, УК-5.3, УК-5.4	Л2.1, Л2.2, Л1.1, Л1.2, Л2.3, Л2.4, Л1.3, Л1.4
2.2.	Понятие Нового времени и его временные рамки. Специфика социально-исторических условий эпохи и ее ценностно-мировоззренческих ориентаций. Специфика проблематики нововременной философии. Особое место философии Нового времени в истории философии. Главные направления нововременной философии.	Сам. работа	2	8	УК-1.1, УК-1.2, УК-1.3, УК-1.4, УК-5.1, УК-5.2, УК-5.3, УК-5.4	Л2.1, Л2.2, Л1.1, Л1.2, Л2.3, Л2.4, Л1.3, Л1.4
2.3.	Исторические предпосылки возникновения новых методов познания.	Лекции	2	2	УК-1.1, УК-1.2, УК-1.3, УК-1.4, УК-5.1, УК-5.2,	Л2.1, Л2.2, Л1.1, Л1.2, Л2.3, Л2.4, Л1.3, Л1.4

Код занятия	Наименование разделов и тем	Вид занятия	Семестр	Часов	Компетенции	Литература
	Ф.Бэкон о переходе от умозрения к опытному знанию. Идолы разума – причины заблуждений в процессе познания. Индукция как путь познания истины. Рационализм Р.Декарта. Правила постижения истины сомневающимся умом. Методологическое сомнение Декарта. Отношение индукции и дедукции. Интуиция и ее роль в процессе познания.				УК-5.3, УК-5.4	
2.4.	Исторические предпосылки возникновения новых методов познания. Ф.Бэкон о переходе от умозрения к опытному знанию. Идолы разума – причины заблуждений в процессе познания. Индукция как путь познания истины. Рационализм Р.Декарта. Правила постижения истины сомневающимся умом. Методологическое сомнение Декарта. Отношение индукции и дедукции. Интуиция и ее роль в процессе познания.	Сам. работа	2	8	УК-1.1, УК-1.2, УК-1.3, УК-1.4, УК-5.1, УК-5.2, УК-5.3, УК-5.4	Л2.1, Л2.2, Л1.1, Л1.2, Л2.3, Л2.4, Л1.3, Л1.4
2.5.	Философские взгляды Ф. Бэкона в работе «Новый Органон» Учение об идолах: обоснование основных предрассудков, затемняющих свет истины. Характеристика индуктивного метода познания.	Практические	2	2	УК-1.1, УК-1.2, УК-1.3, УК-1.4, УК-5.1, УК-5.2, УК-5.3, УК-5.4	Л2.1, Л2.2, Л1.1, Л1.2, Л2.3, Л2.4, Л1.3, Л1.4
2.6.	Философские взгляды Ф. Бэкона в работе «Новый Органон» Учение об идолах: обоснование основных предрассудков, затемняющих свет истины. Характеристика индуктивного метода познания.	Сам. работа	2	2	УК-1.1, УК-1.2, УК-1.3, УК-1.4, УК-5.1, УК-5.2, УК-5.3, УК-5.4	Л2.1, Л2.2, Л1.1, Л1.2, Л2.3, Л2.4, Л1.3, Л1.4

Код занятия	Наименование разделов и тем	Вид занятия	Семестр	Часов	Компетенции	Литература
2.7.	<p>Общая характеристика философии Просвещения. Социально-политические и идейные предпосылки Просвещения. Деизм, механицизм и антиисторизм французских философов XVIII в. Возможность познания мира и природы. Сенсуализм и рационализм деятелей Просвещения. Общество и закономерности природы. Решающая роль знаний и наук (прежде всего естественных) для исправления социальных отношений и нравов. Вера в разум и прогресс. Критика церкви, религии и феодального строя. Детерминированность человеческого сознания и воли объективным миром. Концепция неизменности «человеческой природы». Критическая направленность философии Ф.М.Вольтера. Вольтер (Франсуа Мари Аруэ). Жизненный путь. Борьба против клерикализма и приверженность ньютоновской механике, локковскому сенсуализму и деизму. Переход к пантеистическим воззрениям. Обоснование существования бога как гаранта социального порядка. Сенсуализм. Механистически-материалистический подход к психофизической проблеме и допущение свободы воли человека.</p>	Лекции	2	2	УК-1.1, УК-1.2, УК-1.3, УК-1.4, УК-5.1, УК-5.2, УК-5.3, УК-5.4	Л2.1, Л2.2, Л1.1, Л1.2, Л2.3, Л2.4, Л1.3, Л1.4
2.8.	<p>Общая характеристика философии Просвещения. Социально-</p>	Сам. работа	2	8	УК-1.1, УК-1.2, УК-1.3, УК-1.4, УК-5.1, УК-5.2,	Л2.1, Л2.2, Л1.1, Л1.2, Л2.3, Л2.4, Л1.3, Л1.4

Код занятия	Наименование разделов и тем	Вид занятия	Семестр	Часов	Компетенции	Литература
	<p>политические и идейные предпосылки Просвещения. Деизм, механицизм и антиисторизм французских философов XVIII в. Возможность познания мира и природы. Сенсуализм и рационализм деятелей Просвещения. Общество и закономерности природы. Решающая роль знаний и наук (прежде всего естественных) для исправления социальных отношений и нравов. Вера в разум и прогресс. Критика церкви, религии и феодального строя. Детерминированность человеческого сознания и воли объективным миром. Концепция неизменности «человеческой природы». Критическая направленность философии Ф.М.Вольтера. Вольтер (Франсуа Мари Аруэ). Жизненный путь. Борьба против клерикализма и приверженность ньютоновской механике, локковскому сенсуализму и деизму. Переход к пантеистическим воззрениям. Обоснование существования бога как гаранта социального порядка. Сенсуализм. Механистически-материалистический подход к психофизической проблеме и допущение свободы воли человека.</p>				УК-5.3, УК-5.4	
Раздел 3. Характерные черты неклассического и современного философствования.						
3.1.	<p>Специфические черты философии А.Шопенгауэра. Метафизика А.Шопенгауэра: мир как</p>	Лекции	2	2	УК-1.1, УК-1.2, УК-1.3, УК-1.4, УК-5.1, УК-5.2,	Л2.1, Л2.2, Л1.1, Л1.2, Л2.3, Л2.4, Л1.3, Л1.4

Код занятия	Наименование разделов и тем	Вид занятия	Семестр	Часов	Компетенции	Литература
	<p>воля и представление. Априорные формы представления: пространство, время, каузальность, деление мира на субъект и объект познания. Воля как иррациональная основа мира. Основные характеристики воли. Ступени объективации воли. «Война всех против всех». Проблема освобождения человека от воли к жизни и поиск путей освобождения. Созерцание «идей» как объектов искусства, этика сострадания, аскетический образ жизни. Философия Фр. Ницше. Периоды творчества Фр. Ницше, основные произведения. Учение о «дионисийском» и «аполлоническом» началах мира и культуры. Проблема интерпретации факта. «Становление», «жизнь» как основные онтологические категории, «воля к власти», идея «вечного возвращения». «Смерть Бога» и критика морали, программа переоценки религиозных и моральных ценностей. Ницше и нигилизм. «Последний человек» и идеал «сверхчеловека».</p>				УК-5.3, УК-5.4	
3.2.	<p>Специфические черты философии А.Шопенгауэра. Метафизика А.Шопенгауэра: мир как воля и представление. Априорные формы представления: пространство, время, каузальность, деление мира на субъект и объект познания. Воля как иррациональная основа мира. Основные характеристики воли. Ступени объективации</p>	Сам. работа	2	6	УК-1.1, УК-1.2, УК-1.3, УК-1.4, УК-5.1, УК-5.2, УК-5.3, УК-5.4	Л2.1, Л2.2, Л1.1, Л1.2, Л2.3, Л2.4, Л1.3, Л1.4

Код занятия	Наименование разделов и тем	Вид занятия	Семестр	Часов	Компетенции	Литература
	воли. «Война всех против всех». Проблема освобождения человека от воли к жизни и поиск путей освобождения. Созерцание «идей» как объектов искусства, этика сострадания, аскетический образ жизни. Философия Фр. Ницше. Периоды творчества Фр. Ницше, основные произведения. Учение о «дионисийском» и «аполлоническом» началах мира и культуры. Проблема интерпретации факта. «Становление», «жизнь» как основные онтологические категории, «воля к власти», идея «вечного возвращения». «Смерть Бога» и критика морали, программа переоценки религиозных и моральных ценностей. Ницше и нигилизм. «Последний человек» и идеал «сверхчеловека».					
3.3.	Философия Ф. Ницше (работа «Антихристианин») Жизнь и творчество Ф. Ницше. Критика Ницше христианской морали. Обоснование жизни как проявления воли к власти	Практические	2	2	УК-1.1, УК-1.2, УК-1.3, УК-1.4, УК-5.1, УК-5.2, УК-5.3, УК-5.4	Л2.1, Л2.2, Л1.1, Л1.2, Л2.3, Л2.4, Л1.3, Л1.4
3.4.	Философия Ф. Ницше (работа «Антихристианин») Жизнь и творчество Ф. Ницше. Критика Ницше христианской морали. Обоснование жизни как проявления воли к власти	Сам. работа	2	2	УК-1.1, УК-1.2, УК-1.3, УК-1.4, УК-5.1, УК-5.2, УК-5.3, УК-5.4	Л2.1, Л2.2, Л1.1, Л1.2, Л2.3, Л2.4, Л1.3, Л1.4
3.5.	Феноменология М. Хайдеггера. Критика классической метафизики и принципы экзистенциально-феноменологического анализа. Переход от	Лекции	2	2	УК-1.1, УК-1.2, УК-1.3, УК-1.4, УК-5.1, УК-5.2, УК-5.3, УК-5.4	Л2.1, Л2.2, Л1.1, Л1.2, Л2.3, Л2.4, Л1.3, Л1.4

Код занятия	Наименование разделов и тем	Вид занятия	Семестр	Часов	Компетенции	Литература
	<p>представления к пред- стоянию вещи. Категориальная «четверица» и пластика языка у М. Хайдеггера. Язык как «дом бытия» Проблема ничто и «говорящего молчания». Со-временное и со- пространственное измерение человеческого бытия. Проблематика «Бытия и времени». Идея «усредненной понятливости» категории бытия и проблема «герменевтического круга». «Es-sentia» и «Existentia» «Dasein» и «Das Man».</p>					
3.6.	<p>Феноменология М. Хайдеггера. Критика классической метафизики и принципы экзистенциально- феноменологического анализа. Переход от представления к пред- стоянию вещи. Категориальная «четверица» и пластика языка у М. Хайдеггера. Язык как «дом бытия» Проблема ничто и «говорящего молчания». Со-временное и со- пространственное измерение человеческого бытия. Проблематика «Бытия и времени». Идея «усредненной понятливости» категории бытия и проблема «герменевтического круга». «Es-sentia» и «Existentia» «Dasein» и «Das Man».</p>	Сам. работа	2	6	УК-1.1, УК-1.2, УК-1.3, УК-1.4, УК-5.1, УК-5.2, УК-5.3, УК-5.4	Л2.1, Л2.2, Л1.1, Л1.2, Л2.3, Л2.4, Л1.3, Л1.4
3.7.	<p>Социокультурные предпосылки и философские основания неклассической философии, а также ее основные особенности. Научная революция</p>	Лекции	2	2	УК-1.1, УК-1.2, УК-1.3, УК-1.4, УК-5.1, УК-5.2, УК-5.3, УК-5.4	Л2.1, Л2.2, Л1.1, Л1.2, Л2.3, Л2.4, Л1.3, Л1.4

Код занятия	Наименование разделов и тем	Вид занятия	Семестр	Часов	Компетенции	Литература
	начала XX века и философия науки. З.Фрейд и возникновение психоанализа. Позитивизм и его исторические формы					
3.8.	Социокультурные предпосылки и философские основания неклассической философии, а также ее основные особенности. Научная революция начала XX века и философия науки. З.Фрейд и возникновение психоанализа. Позитивизм и его исторические формы	Сам. работа	2	4	УК-1.1, УК-1.2, УК-1.3, УК-1.4, УК-5.1, УК-5.2, УК-5.3, УК-5.4	Л2.1, Л2.2, Л1.1, Л1.2, Л2.3, Л2.4, Л1.3, Л1.4
3.9.	Философия Х. Ортега-и-Гассета (работа «Восстание масс»). Главные характеристики массы. Социальные предпосылки формирования массы. Роль либерализма в формировании массы. Насилие как средство самопрезентации масс. Тоталитарное сознание и тоталитарный режим – причина и следствие.	Практические	2	2	УК-1.1, УК-1.2, УК-1.3, УК-1.4, УК-5.1, УК-5.2, УК-5.3, УК-5.4	Л2.1, Л2.2, Л1.1, Л1.2, Л2.3, Л2.4, Л1.3, Л1.4
3.10.	Философия Х. Ортега-и-Гассета (работа «Восстание масс»). Главные характеристики массы. Социальные предпосылки формирования массы. Роль либерализма в формировании массы. Насилие как средство самопрезентации масс. Тоталитарное сознание и тоталитарный режим – причина и следствие.	Сам. работа	2	2	УК-1.1, УК-1.2, УК-1.3, УК-1.4, УК-5.1, УК-5.2, УК-5.3, УК-5.4	Л2.1, Л2.2, Л1.1, Л1.2, Л2.3, Л2.4, Л1.3, Л1.4
3.11.	Человек абсурдный в работе А. Камю «Бунтующий человек». Основные определения абсурда. Формы проявления чувства абсурда. Основные	Практические	2	2	УК-1.1, УК-1.2, УК-1.3, УК-1.4, УК-5.1, УК-5.2, УК-5.3, УК-5.4	Л2.1, Л2.2, Л1.1, Л1.2, Л2.3, Л2.4, Л1.3, Л1.4

Код занятия	Наименование разделов и тем	Вид занятия	Семестр	Часов	Компетенции	Литература
	исходы (следствия) абсурда.					
3.12.	Человек абсурдный в работе А. Камю «Бунтующий человек». Основные определения абсурда. Формы проявления чувства абсурда. Основные исходы (следствия) абсурда.	Сам. работа	2	2	УК-1.1, УК-1.2, УК-1.3, УК-1.4, УК-5.1, УК-5.2, УК-5.3, УК-5.4	Л2.1, Л2.2, Л1.1, Л1.2, Л2.3, Л2.4, Л1.3, Л1.4
3.13.	Проект постчеловеческого будущего Ф. Фукуямы. Проблемы в развитии биотехнологий революции. Взаимосвязь между религиозными убеждениями и развитием биотехнологий. Ключевые изменения природы человека.	Практические	2	2	УК-1.1, УК-1.2, УК-1.3, УК-1.4, УК-5.1, УК-5.2, УК-5.3, УК-5.4	Л2.1, Л2.2, Л1.1, Л1.2, Л2.3, Л2.4, Л1.3, Л1.4
3.14.	Проект постчеловеческого будущего Ф. Фукуямы. Проблемы в развитии биотехнологий революции. Взаимосвязь между религиозными убеждениями и развитием биотехнологий. Ключевые изменения природы человека.	Сам. работа	2	2	УК-1.1, УК-1.2, УК-1.3, УК-1.4, УК-5.1, УК-5.2, УК-5.3, УК-5.4	Л2.1, Л2.2, Л1.1, Л1.2, Л2.3, Л2.4, Л1.3, Л1.4
Раздел 4. Учение о бытии и познании						
4.1.	Бытие и небытие. Проблема ничто в истории философии. Концепция бытия и небытия у Парменида. Небытие как проблема схоластики. Небытие и простое отрицание. Решение проблемы небытия в формальной логике. Диалектическая версия проблемы ничто. Феноменологическая версия проблемы небытия. Экзистенциальная версия проблемы небытия. Понятие субстанции. Типы субстанциальной	Лекции	2	2	УК-1.1, УК-1.2, УК-1.3, УК-1.4, УК-5.1, УК-5.2, УК-5.3, УК-5.4	Л2.1, Л2.2, Л1.1, Л1.2, Л2.3, Л2.4, Л1.3, Л1.4

Код занятия	Наименование разделов и тем	Вид занятия	Семестр	Часов	Компетенции	Литература
	<p>онтологии. Субстанция как единая первооснова качественного многообразия мира. Понятие субстанциальной основы бытия в истории философии. Категории субстанциальной онтологии.</p>					
4.2.	<p>Бытие и небытие. Проблема ничто в истории философии. Концепция бытия и небытия у Парменида. Небытие как проблема схоластики. Небытие и простое отрицание. Решение проблемы небытия в формальной логике. Диалектическая версия проблемы ничто. Феноменологическая версия проблемы небытия. Экзистенциальная версия проблемы небытия. Понятие субстанции. Типы субстанциальной онтологии. Субстанция как единая первооснова качественного многообразия мира. Понятие субстанциальной основы бытия в истории философии. Категории субстанциальной онтологии.</p>	Сам. работа	2	4	УК-1.1, УК-1.2, УК-1.3, УК-1.4, УК-5.1, УК-5.2, УК-5.3, УК-5.4	Л2.1, Л2.2, Л1.1, Л1.2, Л2.3, Л2.4, Л1.3, Л1.4
4.3.	<p>Постановка проблемы человека в экзистенциализме Ж.-П. Сартра (работа «Экзистенциализм – это гуманизм»). Принципиальное различие в оценке сущности и существования в экзистенциализме и предшествующих ему философских школах и направлениях. Свобода, забота, тревога, выбор, ответственность в экзистенциализме.</p>	Практические	2	2	УК-1.1, УК-1.2, УК-1.3, УК-1.4, УК-5.1, УК-5.2, УК-5.3, УК-5.4	Л2.1, Л2.2, Л1.1, Л1.2, Л2.3, Л2.4, Л1.3, Л1.4

Код занятия	Наименование разделов и тем	Вид занятия	Семестр	Часов	Компетенции	Литература
4.4.	<p>Постановка проблемы человека в экзистенциализме Ж.-П. Сартра (работа «Экзистенциализм – это гуманизм»).</p> <p>Принципиальное различие в оценке сущности и существования в экзистенциализме и предшествующих ему философских школах и направлениях. Свобода, забота, тревога, выбор, ответственность в экзистенциализме.</p>	Сам. работа	2	2	УК-1.1, УК-1.2, УК-1.3, УК-1.4, УК-5.1, УК-5.2, УК-5.3, УК-5.4	Л2.1, Л2.2, Л1.1, Л1.2, Л2.3, Л2.4, Л1.3, Л1.4
4.5.	<p>Учение об истине. Онтологическое и гносеологическое измерения истины. Истина как истинное бытие. Истина как отношение к бытию. Истина как экзистенциальное переживание бытия. Социально-этическое измерение истины: правда и кривда. Классические концепции истины (корреспондентская, семантическая, конвенциональная, априористская), ее парадоксы и критика. Неклассические концепции истины (когерентная, прагматистская, диалектико-материалистическая, волюнтаристская, экономическая). Проблема критериев истины: «внутреннее совершенство и внешнее оправдание» (логические, эмпирические, практические, теоретические и др. аспекты). Парадокс Нельсона. Истина как оценка знания; истина как состояние, как акт и как процесс. Соотношение истины и</p>	Лекции	2	2	УК-1.1, УК-1.2, УК-1.3, УК-1.4, УК-5.1, УК-5.2, УК-5.3, УК-5.4	Л2.1, Л2.2, Л1.1, Л1.2, Л2.3, Л2.4, Л1.3, Л1.4

Код занятия	Наименование разделов и тем	Вид занятия	Семестр	Часов	Компетенции	Литература
	мнения, истины и веры, истины и заблуждения, истины и познавательной ошибки. Истина и истинность. Истина как ценность.					
4.б.	Учение об истине. Онтологическое и гносеологическое измерения истины. Истина как истинное бытие. Истина как отношение к бытию. Истина как экзистенциальное переживание бытия. Социально-этическое измерение истины: правда и кривда. Классические концепции истины (корреспондентская, семантическая, конвенциональная, априористская), ее парадоксы и критика. Неклассические концепции истины (когерентная, прагматистская, диалектико-материалистическая, волюнтаристская, экономическая). Проблема критериев истины: «внутреннее совершенство и внешнее оправдание» (логические, эмпирические, практические, теоретические и др. аспекты). Парадокс Нельсона. Истина как оценка знания; истина как состояние, как акт и как процесс. Соотношение истины и мнения, истины и веры, истины и заблуждения, истины и познавательной ошибки. Истина и истинность. Истина как ценность.	Сам. работа	2	4	УК-1.1, УК-1.2, УК-1.3, УК-1.4, УК-5.1, УК-5.2, УК-5.3, УК-5.4	Л2.1, Л2.2, Л1.1, Л1.2, Л2.3, Л2.4, Л1.3, Л1.4

5. Фонд оценочных средств

5.1. Контрольные вопросы и задания для проведения текущего контроля и промежуточной аттестации по итогам освоения дисциплины

Оценочные материалы для текущего контроля размещены в онлайн-курсе Курс: Философия (универсальное ядро) (asu.ru) на образовательном портале

УК-1: Способен осуществлять поиск, критический анализ и синтез информации, применять системный подход для решения поставленных задач

Тестовые задания (выбор одного ответа)

1. Ключевой категорией в философии А. Шопенгауэра является

1. воля
2. либидо
3. парадигма
4. экзистенция
5. вещь-в-себе

2. Философия А. Бергсона относится к направлению

1. философия жизни
2. философия Просвещения
3. неопозитивизм
4. аналитическая философия
5. структурализм

3. Кто из родоначальников философии первым назвал себя «философом», т.е. любящим мудрость, испытывающим к ней влечение?

1. Фалес;
2. Будда;
3. Гераклит;
4. Пифагор;

4. Какие из перечисленных школ, сформировавшихся в течение эпического периода древнеиндийской философии, отрицали авторитет вед?

1. веданта;
2. буддизм;
3. йога;
4. ньяя

5. Кто считается основателем джайнизма?

1. Конфуций;
2. Будда;
3. Махавира Вардхамана;
4. Кришна;

6. Определите содержание важнейшего философского понятия древнекитайской философии – сяо:

1. сыновняя почтительность и почитание старшего брата;
2. гуманность, милосердие, человечность;
3. совершенный, благородный человек;
4. ритуал, церемония, этикет;

7. Представителем экзистенциальной философии является:

1. Ж.-П. Сартр
2. О. Конт
3. З. Фрейд
4. Г. Риккерт

8. Важнейшей категорией в философии Ф. Ницше является:

1. воля к власти
2. экзистенция
3. парадигма
4. деконструкция
5. понимание

9. Важнейшей работой М. Хайдеггера является

1. «Бытие и время»
2. «Бытие и ничто»
3. «Истина и метод»
4. «Логико-философский трактат»

10. Мыслитель, полагавший, что человек движим, прежде всего, сексуальными инстинктами:

1. Г.В.Ф. Гегель;
2. Ф. Ницше;
3. З. Фрейд;
4. Ж.-П. Сартр.

11. Понятие общественно-экономической формации принадлежит:
1. позитивизму;
 2. марксизму;
 3. фрейдизму;
 4. экзистенциализм
12. Философ – представитель направления «философия жизни»:
1. А. Бергсон;
 2. И. Кант;
 3. Г.В.Ф. Гегель;
 4. Р. Декарт.
13. Впервые понятие «бытие» в философии использовал:
1. Бэций;
 2. Плотин;
 3. Парменид;
 4. Г.В.Ф. Гегель.
14. Основная проблема, решавшаяся философами милетской школы:
1. проблема познаваемости мира;
 2. проблема первичности материи или духа;
 3. проблема первоначала;
 4. проблема природы человеческой души.
15. Философ, автор «Феноменологии духа», «Науки логики», «Философии истории», «Философии права»:
1. Г.В.Ф. Гегель;
 2. И. Кант;
 3. Б. Спиноза;
 4. Р. Декарт.

Ключ к тестам

№ ответ

- 1 1
2 1
3 4
4 2
5 3
6 1
7 1
8 1
9 1
10 3
11 2
12 1
13 3
14 3
15 1

Критерии оценивания:

Каждое задание оценивается 1 баллом. Оценивание КИМ:

«зачтено» – верно выполнено более 60% заданий.

«не зачтено» – верно выполнено менее 60% задании

Контрольные вопросы

1. Что является первоосновой всего сущего согласно Анаксимену?

Ответ – воздух.

2. Что лежит в основе бытия по мнению античного философа Демокрита?

Ответ – атомы.

3. Метод в философии, согласно которому истина «рождается» в диалоге?

Ответ – майевтика.

4. Основаная работа Конфуция?

Ответ - «Лунь-юй».

5. Кому принадлежит тезис «человек есть мера всех вещей»?

Ответ – Протагор.

9. Какие ситуации выдвигаются на первый план экзистенциалистами в понимании человеческого бытия?

Ответ - пограничные ситуации.

10. «Философская позиция, отрицающая возможность достоверного познания сущности окружающей человека действительности, – это позиция ...»

Ответ – агностицизма.

11. Кого из древнегреческих философов называли «учителями мудрости»?

Ответ – софистов.

12. Раздел философии исследующий проблемы познания?

Ответ – гносеология.

13. Исторической формой социально-культурных и жизненных регулятивов наряду с мифологией и философией является?

Ответ – религия.

14. Аристотель определяет человека как разумное и ... животное?

Ответ – политическое.

15. Заключительной философской частью вед являются?

Ответ – упанишады.

16. Философское направление, разработавшее учение о четырёх благородных истинах?

Ответ – буддизм.

17. Господствующая в философии средневековья концепция творения мира и соотношения Бога и мира?

Ответ – креационизм.

18. Общественная модель, разработанная Т. Гоббсом?

Ответ – теория общественного договора.

19. Какие формы правления выделял французский философ эпохи Просвещения Ш. Монтескье?

Ответ – республиканская, монархическая, деспотическая.

20. Как И. Кант охарактеризовал воспринимаемую человеком действительность?

Ответ – мир явлений.

УК-5: Способен воспринимать межкультурное разнообразие общества в социально-историческом, этическом и философском контекстах

1. Направление современной философии, являющееся материалистическим:

1. неотомизм;
2. марксизм;
3. экзистенциализм;
4. феноменология.

2. В марксизме главным в развитии общества считается:

1. народонаселение;
2. географическая среда;
3. воля личности;
4. способ производства материальных благ.

3. Школа в древнекитайской философии, полагавшее главными принципами управления государством награды и наказания:

1. легизм;
 2. даосизм;
 3. моизм;
 4. конфуцианство.
4. «Ошибка выжившего» впервые описана в работе этого философа:

1. Р.Декарт;
2. Вольтер;
3. Р.Бэкон;
4. Ф.Бэкон.

5. Исчезновение субъекта провозгласили представители этого философского направления:

1. постмодернизм;
2. метамодернизм;
3. модернизм;
4. домодернизм.

6. Одним из ключевых понятий, с помощью которого Ж.Бодрийяр описывает социальную реальность является:

1. ризома;
2. символ;
3. означающее;
4. симулякр.

7. К представителям философии 20 века относится:

1. Г.Миллер;

2. Ф.Кафка;
3. Ж.Делез;
4. Ж.Ламетри.
8. Основной объект исследования, мера вещей и отношений в эпоху Возрождения:
 1. человек;
 2. Бог;
 3. природа;
 4. космос.
9. Философия в середине века занимала подчиненное положение по отношению к:
 1. богословию;
 2. науке;
 3. психологии;
 4. этике.
10. Основным методом научного познания, согласно Ф. Бэкону, должен стать:
 1. апофатический;
 2. индуктивный;
 3. дедуктивный;
 4. диалектический.
11. Согласно психоаналитическому учению З.Фрейда, жизнь в целом и большинство конкретных поступков человека определяется:
 1. разумом;
 2. мышлением;
 3. рассудком;
 4. бессознательным.
12. С именем какого философа связана традиция европейского рационализма:
 1. Ф. Бэкон;
 2. Р. Декарт;
 3. Т. Гоббс;
 4. Б. Спиноза.
 5. Дж. Локк.
13. Кто из философов считал естественным состоянием «войну всех против всех»:
 1. Д. Бруно;
 2. Т. Мор;
 3. Т. Гоббс.
 4. Д. Дидро;
14. . Назовите форму бытия, находящуюся в центре проблематики экзистенциализма:
 1. бытие природы;
 2. индивидуальное бытие человека;
 3. бытие абсолютного;
 4. бытие общества.
15. Объектом философии является:
 1. мир в целом
 2. мир природы
 3. общество
 4. трансцендентное

Ключ к тестам

№ ответ

- 1 2
- 2 4
- 3 1
- 4 4
- 5 1
- 6 4
- 7 3
- 8 1
- 9 1
- 10 2
- 11 4
- 12 2
- 13 3

14 2
15 1

Каждое задание оценивается 1 баллом. Оценивание КИМ:
«зачтено» – верно выполнено более 60% заданий.
«не зачтено» – верно выполнено менее 60% заданий

Контрольные вопросы:

1. Назовите философскую школу, к которой относятся Сенека, Марк Аврелий, Эпиктет.
Ответ – стоицизм.
2. Этический принцип, согласно которому основным мотивом и смыслом человеческой жизни является наслаждение?
Ответ – гедонизм.
3. Учение о сотворении мира Богом.
Ответ – креационизм.
4. Установка, согласно которой универсалии существуют до, вне и помимо единичных вещей.
Ответ – номинализм.
5. Учение, согласно которому реально существует лишь единичное, в то время как общие понятия есть не более, чем имена, звуки.
Ответ – реализм.
6. Учение средневековой философии об истолковании исторического процесса как осуществлении замысла Бога?
Ответ – провиденциализм.
7. Какой принцип лежал в основе философии Дж. Беркли?
Ответ – «существовать – значит быть воспринимаемым».
8. Основоположителем какого гносеологического учения является Р. Декарт?
Ответ – рационализм.
9. Материалистические концепции утверждают, что ... является способом существования материи.
Ответ – движение.
10. Что античный философ Гераклит полагал в качестве образа вечного движения?
Ответ – огонь.
11. Главный фактор общественного развития в концепции К. Маркса?
Ответ – производственные силы.
12. Современное направление в науке, изучающее нестабильность самоорганизующихся систем?
Ответ – синергетика.
13. Объективная, существенная, необходимая, внутренняя, повторяющаяся, устойчивая связь (отношение) между явлениями и процессами?
Ответ – закон.
14. Согласно определению В.И. Ленина ... – это «большие группы людей, различающиеся их местом в исторически определенной системе общественного производства...».
Ответ – классы.
15. Течение средневековой философии, согласно которому общее существует реально в виде некой сущности?
Ответ – реализм.
16. Какую формулу определения права предложил немецкий философ И. Кант?
Ответ – «равенство в свободе по всеобщему закону».
17. Совокупностью исторически сложившихся форм совместной деятельности людей является?
Ответ – общество.
18. Что понимается под общественной формацией в марксистской философии?
Ответ – исторический тип общества.
19. Наука об отношениях, существующих между людьми, и об обязанностях, вытекающих из этих отношений.
Ответ – этика.
20. Система неписаных законов, являющихся регуляторами поведения человека в обществе.
Ответ – мораль.

5.2. Темы письменных работ для проведения текущего контроля (эссе, рефераты, курсовые работы и др.)

Не предусмотрено.

5.3. Фонд оценочных средств для проведения промежуточной аттестации

1. Предмет философии. Функции философии. Место философии в духовной жизни общества.
2. Проблема генезиса древнеиндийской философской мысли.
3. Этапы развития древнеиндийской философии. Ортодоксальные и неортодоксальные философские течения и школы.
4. Специфические черты философии древней Индии.
5. Проблема генезиса и развития китайской философской мысли. Вопрос о происхождении школ.
6. Специфические черты древнекитайской философии.
7. Философские идеи Конфуция и основные категории даосской философии Основные школы древнекитайской философии: даосизм, конфуцианство, дзен-буддизм.
8. Место философии Нового времени в истории философии.
9. Главные направления нововременной философии.
10. Эмпиризм Фр. Бэкона. Рационализм Р. Декарта.
11. Общая характеристика философии Просвещения: деизм, механицизм и антиисторизм французских философов XVIII в.
12. Сенсуализм и рационализм деятелей Просвещения.
13. Критическая направленность философии Ф.М.Вольтера. Вольтер (Франсуа Мари Аруэ).
14. Специфические черты философии А.Шопенгауэра.
15. Метафизика А.Шопенгауэра: мир как воля и представление.
16. Философия Фр. Ницше: учение о «дионисийском» и «аполлоническом» началах мира и культуры.
17. Программа переоценки религиозных и моральных ценностей в философии Фр. Ницше.
18. Феноменология М. Хайдеггера: критика классической метафизики и принципы экзистенциально-феноменологического анализа.
19. Категориальная «четверница» и пластика языка у М. Хайдеггера. Язык как «дом бытия» Проблема ничто и «говорящего молчания».
20. Идея «усредненной понятливости» категории бытия в философии М. Хайдеггера и проблема «герменевтического круга». «Essentia» и «Existentia» «Dasein» и «Das Man».
21. Социокультурные предпосылки и философские основания неклассической философии, а также ее основные особенности.
22. Научная революция начала XX века и философия науки.
23. З.Фрейд и возникновение психоанализа.
24. Позитивизм и его исторические формы.
25. Бытие, сущее и существующее: критический анализ.
26. Субстанция как единая первооснова качественного многообразия мира. Понятие субстанциальной основы бытия в истории философии.
27. Человеческая жизнь как экзистенция. Феноменологические концепции бытия.
28. Знание и познание. Понятия субъекта и объекта познания.
29. Понятие истины. Абсолютная истина. Относительность истины. Абстрактная и конкретная истины.
30. Критерии истинности знаний.

6. Учебно-методическое и информационное обеспечение дисциплины

6.1. Рекомендуемая литература

6.1.1. Основная литература

	Авторы	Заглавие	Издательство, год	Эл. адрес
Л1.1	Гуревич П.С.	Философия: учебник для академического бакалавриата	Издательство Юрайт,, 2021	https://urait.ru/book/filosophiya-475529
Л1.2	Родзинский Д. Л.	Философия: учебное пособие для академического бакалавриата	М. : Издательство Юрайт, 2021	https://urait.ru/book/filosophiya-472382
Л1.3	Ивин А. А., Никитина И. П.	ФИЛОСОФИЯ. Учебник для академического бакалавриата: Гриф УМО ВО	М.:Издательство Юрайт, 2019	https://biblio-online.ru/book/54A6E2E0-CE4B-4DB5-9B81-03BBA71B54B3

Л1.4	Светлов, В. А.	Философия : учебное пособие для вузов	Издательство Юрайт, 2020	https://biblio-online.ru/bcode/453120
6.1.2. Дополнительная литература				
	Авторы	Заглавие	Издательство, год	Эл. адрес
Л2.1	Бессонов Б.Н.	История философии: Учебное пособие	М : Издательство Юрайт, 2018	http://www.biblio-online.ru/book/DD2FBCA9-239B-42C9-AC53-9C9CEAD9941C?
Л2.2	Лебедев С.А.	Философия науки : Учебное пособие	М.:ЮРАЙТ, 2018	www.biblio-online.ru/book/96CAA82F-C430-46E9-B517-257F5DA6567A.
Л2.3	Гриненко, Г. В.	История философии в 2 ч. Часть 1. От древнего мира до эпохи просвещения : учебник для академического бакалавриата	М. : Издательство Юрайт, 2018	www.biblio-online.ru/book/6ABD6C1A-A2C5-4F9B-B75D-802C7016B0E5
Л2.4	Гриненко, Г. В.	История философии в 2 ч. Часть 2. : учебник для академического бакалавриата	М. : Издательство Юрайт, , 2018	https://urait.ru/bcode/470524
6.2. Перечень ресурсов информационно-телекоммуникационной сети "Интернет"				
	Название	Эл. адрес		
Э1	Сайт «Философия без границ»	http://platonanet.org.ua/		
Э2	Журнал «Вопросы философии»	http://vphil.ru/		
Э3	Библиотека по философии	http://lib.ru/FILOSOF/		
Э4	Сайт «Философы древности»	http://www.philosoma.ru/		
Э5	Институт философии РАН: философия в России	www.philosophy.ru		
Э6	Научная электронная библиотека ФГБОУ ВПО «АлтГУ»	http://www.lib.asu.ru		
Э7	ЭБС АлтГУ	http://elibrary.asu.ru/		
Э8	ЭБС «Лань»	http://www.e.lanbook.com		
Э9	Университетская библиотека ONLINE	http://www.biblioclub.ru		
Э10	ЭБС издательства «Юрайт»	https://www.biblio-online.ru/		
Э11	Научная электронная библиотека	http://www.elibrary.ru		
Э12	Курс на ЕОП	https://portal.edu.asu.ru/course/view.php?id=4023		
6.3. Перечень программного обеспечения				
MS Office 10: Word, Excel, PowerPoint Microsoft Windows				

7-Zip
AcrobatReader

6.4. Перечень информационных справочных систем

Сайт «Философия без границ». Режим доступа: <http://platonanet.org.ua/>
Журнал «Вопросы философии». Режим доступа: <http://vphil.ru/>
Библиотека по философии. Режим доступа: <http://lib.ru/FILOSOF/>
Сайт «Философы древности». Режим доступа: <http://www.philosoma.ru/>
Институт философии РАН: философия в России (www.philosophy.ru)
LIBRARY.RU Информационно-справочный портал при поддержке Министерства культуры РФ (<http://www.library.ru/>)
<http://www.lib.asu.ru> – Научная электронная библиотека ФГБОУ ВПО «АлтГУ»;
<http://elibrary.asu.ru/> - ЭБС АлтГУ;
<http://www.e.lanbook.com> – ЭБС «Лань»;
<http://www.biblioclub.ru> – Университетская библиотека ONLINE;
<https://www.biblio-online.ru/> - ЭБС издательства «Юрайт»;
<http://www.elibrary.ru> – Научная электронная библиотека.
Электронная библиотека по философии: <http://rilosof.historic.ru>;
Интернет-библиотека Института философии РАН <http://www.philosophy.ru/library/library.html>
Электронная база данных «Scopus» (<http://www.scopus.com>)

7. Материально-техническое обеспечение дисциплины

Аудитория	Назначение	Оборудование
Учебная аудитория	для проведения занятий лекционного типа, занятий семинарского типа (лабораторных и(или) практических), групповых и индивидуальных консультаций, текущего контроля и промежуточной аттестации, курсового проектирования (выполнения курсовых работ), проведения практик	Стандартное оборудование (учебная мебель для обучающихся, рабочее место преподавателя, доска)
Помещение для самостоятельной работы	помещение для самостоятельной работы обучающихся	Компьютеры, ноутбуки с подключением к информационно-телекоммуникационной сети «Интернет», доступом в электронную информационно-образовательную среду АлтГУ

8. Методические указания для обучающихся по освоению дисциплины

Методические рекомендации по организации самостоятельной работы студентов.

В процессе освоения данного курса студенты должны усвоить его категориальный аппарат. Для наиболее эффективного усвоения материала в процессе изучения курса особое место уделяется развитию творческих способностей студентов. Учебный процесс ориентируется на саморазвивающуюся личность, которая стремится к самопознанию и принятию самостоятельных решений.

Самостоятельная работа студентов проводится с целью:

1. закрепления знаний обучающегося по изучаемой дисциплине;
2. углубления и расширения общекультурного уровня студента;
3. формирования умений подбирать и использовать научную, справочную и др. литературу;
4. развития познавательных способностей студента, а также его творческого потенциала;
5. формирования навыков научно-исследовательской работы.

Для достижения указанных целей студент должен решать следующие задачи:

1. изучить рекомендованную литературу, уделяя особое внимание первоисточникам;
2. выполнять предлагаемые задания;
3. выполнять требования, предъявляемые преподавателем при подготовке к практическим занятиям.

Методическое описание порядка проведения (процедуры) оценивания усвоенных компетенций в процессе практических занятий.

Практическое занятие проводится по оригинальному философскому источнику. Студенту для прочтения и анализа предлагается не более 30 страниц текста, а также учебная литература для оптимального его усвоения. Предлагаемые в плане практического занятия контрольные вопросы детализируют основные вопросы практического занятия и помогают студенту подготовить ответы на них. Основные вопросы практического занятия формулируются по оригинальному источнику и предполагают его анализ и аргументированную критику, а не комментирование или пассивное воспроизведение. Практическое занятие проходит в форме диалога и полилога. После ответа предлагаются дополнения, задаются вопросы на углубление материала, обсуждаются спорные моменты, расставляются необходимые акценты. Для формирования и закрепления умений и навыков студентам предлагается решение практических заданий по теме занятия. За практическое занятие студент по 4-балльной шкале может получить оценку «удовлетворительно», «хорошо» или «отлично» либо при условии отличного ответа на основной вопрос и решении практического задания, либо в случае непрерывного участия в работе практического занятия. По итогам практических занятий, при условии постоянной работы на них, студент может по 4-балльной шкале получить оценку «удовлетворительно», «хорошо» или «отлично» (медианная оценка), которая учитывается при проведении зачета.

Методическое описание порядка проведения (процедуры) оценивания усвоенных компетенций на зачете.

Студент может сдать зачет либо по итогам практических занятий, либо по вопросам к зачету в исключительно дистанционной форме.

По итогам практических занятий, студент может по 4-балльной шкале оценку «удовлетворительно», «хорошо» или «отлично», что соответствует оценке «зачтено».

По вопросам к зачету в исключительно дистанционной форме. В вопросы к зачету включены теоретические и практические вопросы по тематике курса. Данные вопросы определяют для студентов те основные дидактические единицы курса, которые будут вынесены на зачет и в рамках которых будут предложены теоретические и практические задания, соответствующие тематике и структуре курса, направленные на реализацию содержания формируемых компетенций.

Зачет в дистанционной форме проводится в электронном курсе «Философия (универсальное ядро)», размещенном на Едином образовательном портале АлтГУ <https://portal.edu.asu.ru/course/view.php?id=4023>.

Контрольно-измерительный материал зачета включает 2 типа заданий: тестирование и индивидуальное практическое задание в виде эссе, требующее развернутого и аргументированного ответа с опорой на изученные в течение семестра философские концепции и источники.

Тест включает 20 конкретных теоретических и практических заданий по всем разделам курса, соответствующих списку общих вопросов к зачету. На ответ на вопросы теста студенту отводится 30 минут. По итогам тестирования студент может получить от 50 до 100 баллов, что соответствует оценке «зачтено», либо от 0 до 49 баллов, что соответствует оценке «не зачтено».

На выполнение индивидуального практического задания в форме эссе студенту отводится 30 минут. По итогам выполнения этого задания студент может получить от 50 до 100 баллов, что соответствует оценке «зачтено», либо от 0 до 49 баллов, что соответствует оценке «не зачтено».

Общий порядок проведения процедур оценивания знаний, умений, навыков и (или) опыта деятельности, характеризующих этапы формирования компетенций определены в «Положении о проведении текущего контроля успеваемости и промежуточной аттестации обучающихся по образовательным программам высшего образования в ФГБОУ ВПО «Алтайский государственный университет» от 29.09.2017, №1181/п.

МИНОБРНАУКИ РОССИИ

федеральное государственное бюджетное образовательное учреждение высшего образования
«Алтайский государственный университет»

Человек в современном мире рабочая программа дисциплины

Закреплена за кафедрой	Кафедра экономики и эконометрики
Направление подготовки	54.03.03. Искусство костюма и текстиля
Профиль	Дизайн костюма в индустрии моды
Форма обучения	Очная
Общая трудоемкость	6 ЗЕТ
Учебный план	54_03_03_Искусство костюма и текстиля_ДКВИМ-2022

Часов по учебному плану	216	Виды контроля по семестрам	
в том числе:		экзамены:	2
аудиторные занятия	72		
самостоятельная работа	117		
контроль	27		

Распределение часов по семестрам

Курс (семестр)	1 (2)		Итого	
	Неделя			
Вид занятий	УП	РПД	УП	РПД
	Лекции	40	40	40
Практические	32	32	32	32
Сам. работа	117	117	117	117
Часы на контроль	27	27	27	27
Итого	216	216	216	216

Программу составил(и):
д.э.н., Профессор, Шваков Евгений Евгеньевич

Рецензент(ы):
к.э.н., Доцент, Деркач Н.О.

Рабочая программа дисциплины
Человек в современном мире

разработана в соответствии с ФГОС:
Федеральный государственный образовательный стандарт высшего образования - бакалавриат по направлению подготовки 54.03.03 Искусство костюма и текстиля (приказ Минобрнауки России от 13.08.2020 г. № 1005)

составлена на основании учебного плана:
54.03.03 Искусство костюма и текстиля
утвержденного учёным советом вуза от 27.04.2021 протокол № 6.

Рабочая программа одобрена на заседании кафедры
Кафедра экономики и эконометрики

Протокол от 07.06.2023 г. № 9
Срок действия программы: 2023-2024 уч. г.

Заведующий кафедрой
Шваков Евгений Евгеньевич

Визирование РПД для исполнения в очередном учебном году

Рабочая программа пересмотрена, обсуждена и одобрена для
исполнения в 2023-2024 учебном году на заседании кафедры

Кафедра экономики и эконометрики

Протокол от 07.06.2023 г. № 9
Заведующий кафедрой *Шваков Евгений Евгеньевич*

1. Цели освоения дисциплины

1.1.	<p>формирование знаний об основных сферах жизнедеятельности человека и роли в них экономики, формирование умений и навыков умений и навыков поиска необходимой информации для изучения проблем и практических ситуаций, с которыми сталкивается человек в своей жизнедеятельности, на основе системного подхода, умений и навыков их анализа (включая проведение необходимых экономических расчетов) и выстраивание коммуникаций при их обсуждении с учетом культурного, религиозного, этнического, социального многообразия современного общества. Каждый из разделов курсов предполагает приобретение знаний, а также формирование умений и навыков умений и навыков поиска необходимой информации для изучения проблем и практических ситуаций, с которыми сталкивается человек в следующих сферах своей жизнедеятельности:</p> <ul style="list-style-type: none">- в системе хозяйствования как первичной сфере жизнедеятельности человека;- в сфере экономики;- в системе права;- в системе политических и властных отношений;- в сфере культуры в части ее влияние на экономическое поведение человека.
------	---

2. Место дисциплины в структуре ООП

Цикл (раздел) ООП: Б1.О.01

3. Компетенции обучающегося, формируемые в результате освоения дисциплины

УК-1	Способен осуществлять поиск, критический анализ и синтез информации, применять системный подход для решения поставленных задач
УК-1.1	Знает основные теоретико методологические положения системного подхода как научной и философской категории
УК-1.2	Осуществляет поиск информации для решения поставленной задачи по различным типам запросов
УК-1.3	Сопоставляет разные источники информации с целью выявления их противоречий и поиска достоверных суждений
УК-1.4	Анализирует информацию и предлагает возможные варианты решения поставленной задачи, оценивая их достоинства и недостатки
УК-10	Способен принимать обоснованные экономические решения в различных областях жизнедеятельности
УК-10.1	Знает базовые экономические понятия, объективные основы функционирования экономики и поведения экономических агентов; основные виды финансовых институтов и финансовых инструментов, основы функционирования финансовых рынков; ресурсные ограничения экономического развития, источники повышения производительности труда, особенности циклического развития рыночной экономики; понятие общественных благ и роль государства в их обеспечении
УК-10.2	Умеет использовать понятийный аппарат экономической науки для описания экономических и финансовых процессов; искать и собирать финансовую и экономическую информацию для принятия обоснованных решений; анализировать финансовую и экономическую информацию, необходимую для принятия обоснованных решений в сфере личных финансов; оценивать процентные, кредитные, курсовые, рыночные, операционные, общеэкономические, политические риски неблагоприятных экономических и политических событий для личных финансов; решать типичные задачи, связанные с личным финансовым планированием
УК-10.3	Владеет методами личного финансового планирования, оценки будущих доходов и расходов, сравнение условий различных финансовых продуктов; навыками решения типичных задач в сфере личного экономического и финансового планирования, возникающие на всех этапах жизненного цикла

УК-11	Способен формировать нетерпимое отношение к проявлениям экстремизма, терроризма, коррупционному поведению и противодействовать им в профессиональной деятельности
УК-11.1	Знает основные понятия экстремизма, терроризма, коррупционного поведения, их основные признаки, актуальные направления государственной политики в сфере противодействия экстремизму, терроризму, коррупции; о негативных последствиях, наступающих в случае привлечения к ответственности за подобные нарушения
УК-11.2	Умеет критически оценивать и выбирать правомерные инструменты формирования нетерпимого отношения к проявлениям экстремизма, терроризма и коррупционного поведения, в том числе в профессиональной деятельности
УК-3	Способен осуществлять социальное взаимодействие и реализовывать свою роль в команде
УК-3.1	Знает концепции, принципы и методы построения эффективной работы в команде с учетом правовых и этических принципов и норм социального взаимодействия, существенные характеристики и типологию лидерства
УК-3.2	Участвует в обмене информацией, знаниями и опытом в интересах выполнения командной задачи, презентуя профессиональные задачи
УК-3.3	Владеет способами самодиагностики определения своего ролевого статуса в команде, приемами эффективного социального взаимодействия и способами их правовой и этической оценки, коммуникативными навыками
УК-5	Способен воспринимать межкультурное разнообразие общества в социально-историческом, этическом и философском контекстах
УК-5.1	Знает основные подходы к изучению культурных явлений; многообразие культур и цивилизаций в их взаимодействии во временной ретроспективе, формы межкультурного взаимодействия; особенности и этапы развития духовной и материальной культуры народов мира
УК-5.2	Применяет знания особенностей межкультурного взаимодействия в практической деятельности; критически осмысливает и формирует собственную позицию по отношению к явлениям современной жизни с учетом их культурно исторической обусловленности
УК-5.3	Владеет нормами взаимодействия и толерантного поведения в условиях культурного, религиозного, этнического, социального многообразия современного общества
УК-5.4	Владеет приемами презентации результатов собственных теоретических изысканий в области межкультурного взаимодействия
УК-9	Способен использовать базовые дефектологические знания в социальной и профессиональной сферах
УК-9.1	Знает основные принципы и подходы формирования инклюзивной компетентности, психологические закономерности и особенности возрастного и личностного развития в условиях инклюзивной образовательной среды
УК-9.2	Умеет использовать методические приемы формирования инклюзивной компетентности в профессиональной деятельности с учетом особенностей лиц с ОВЗ и принципами инклюзивного образования
УК-9.3	Способен реализовывать различные способы взаимодействия с учетом дефектологических знаний между всеми субъектами в социальной и профессиональной сферах

В результате освоения дисциплины обучающийся должен

3.1.	Знать:
3.1.1.	УК-1.1. Знает основные теоретико-методологические положения системного подхода как научной и философской категории. УК-3.1. Знает концепции, принципы и методы построения эффективной работы в команде с учетом правовых и этических принципов и норм социального взаимодействия, существенные характеристики и типологию лидерства.

	<p>УК-5.1. Знает основные подходы к изучению культурных явлений; многообразие культур и цивилизаций в их взаимодействии во временной ретроспективе, формы межкультурного взаимодействия; особенности и этапы развития духовной и материальной культуры народов мира.</p> <p>УК-9.1. Знает основные принципы и подходы формирования инклюзивной компетентности, психологические закономерности и особенности возрастного и личностного развития в условиях инклюзивной образовательной среды.</p> <p>УК-10.1. Знает базовые экономические понятия, объективные основы функционирования экономики и поведения домохозяйств и его субъектов; ресурсные ограничения экономического развития и особенности циклического развития рыночной экономики; понятие общественных благ, роль государства в их обеспечении и возможностях их получения домохозяйствами, основы функционирования финансовых рынков и принятия домохозяйствами инвестиционных решений,</p> <p>УК-11: Рассказывает о действующих правовых нормах российского законодательства, обеспечивающих борьбу с коррупцией в различных областях жизнедеятельности</p>
3.2.	Уметь:
3.2.1.	<p>УК-1.2. Осуществляет поиск информации для решения поставленной задачи по различным типам запросов.</p> <p>УК-3.2. Участвует в обмене информацией, знаниями и опытом в интересах выполнения командной задачи, презентуя профессиональные задачи.</p> <p>УК-5.2. Применяет знания особенностей межкультурного взаимодействия в практической деятельности; критически осмысливает и формирует собственную позицию по отношению к явлениям современной жизни с учетом их культурно-исторической обусловленности.</p> <p>УК-9.2. Умеет использовать методические приемы формирования инклюзивной компетентности в профессиональной деятельности с учетом особенностей лиц с ОВЗ и принципами инклюзивного образования.</p> <p>УК-10.2. Умеет использовать понятийный аппарат экономической науки для описания экономических и финансовых процессов функционирования домохозяйств; искать и собирать финансовую и экономическую информацию для принятия обоснованных решений; анализировать финансовую и экономическую информацию, необходимую для принятия обоснованных решений в сфере экономики домохозяйства; оценивать процентные, кредитные, курсовые, рыночные, операционные, общеэкономические, политические риски неблагоприятных экономических и политических событий для экономики домохозяйства; решать типичные задачи, связанные с личным финансовым планированием.</p> <p>УК- 11. Умеет применять законодательство РФ в различных областях жизнедеятельности в т.ч. по борьбе с коррупцией</p>
3.3.	Иметь навыки и (или) опыт деятельности (владеть):
3.3.1.	<p>УК-1.3. Сопоставляет разные источники информации с целью выявления их противоречий и поиска достоверных суждений.</p> <p>УК-1.4. Анализирует информацию и предлагает возможные варианты решения поставленной задачи, оценивая их достоинства и недостатки</p> <p>УК-3.3. Владеет способами самодиагностики определения своего ролевого статуса в команде, приемами эффективного социального взаимодействия и способами их правовой и этической оценки, коммуникативными навыками.</p> <p>УК-5.3. Владеет нормами взаимодействия и толерантного поведения в условиях культурного, религиозного, этнического, социального многообразия современного общества.</p> <p>УК-5.4. Владеет приемами презентации результатов собственных теоретических изысканий в области межкультурного взаимодействия.</p> <p>УК-9.3. Способен реализовывать различные способы взаимодействия с учетом дефектологических знаний между всеми субъектами в социальной и профессиональной сферах.</p> <p>УК-10.3. Владеет методами оценки будущих доходов и расходов домохозяйства, сравнение условий различных финансовых продуктов и условий инвестирования личных доходов; навыками решения типичных задач в сфере личного экономического и финансового планирования.</p> <p>УК-11. Способен выявлять коррупционные признаки</p>

4. Структура и содержание дисциплины

Код занятия	Наименование разделов и тем	Вид занятия	Семестр	Часов	Компетенции	Литература
Раздел 1. ХОЗЯЙСТВОВАНИЕ КАК ПЕРВИЧНАЯ СФЕРА ЖИЗНЕДЕЯТЕЛЬНОСТИ ЧЕЛОВЕКА						
1.1.	Жизнедеятельность человека и хозяйствование	Лекции	2	2		Л1.1, Л1.2, Л1.3, Л2.1, Л2.2
1.2.	Жизнедеятельность человека и хозяйствование	Практические	2	2		Л1.1, Л1.2, Л1.3, Л2.1, Л2.2
1.3.	Жизнедеятельность человека и хозяйствование	Сам. работа	2	6		Л1.1, Л1.2, Л1.3, Л2.1, Л2.2
1.4.	Сущность хозяйственной деятельности человека	Лекции	2	2		Л1.1, Л1.2, Л1.3, Л2.1, Л2.2
1.5.	Сущность хозяйственной деятельности человека	Практические	2	2		Л1.1, Л1.2, Л1.3, Л2.1, Л2.2
1.6.	Сущность хозяйственной деятельности человека	Сам. работа	2	6		Л1.1, Л1.2, Л1.3, Л2.1, Л2.2
1.7.	Модели поведения человека в мире хозяйствования	Лекции	2	2		Л1.1, Л1.2, Л1.3, Л2.1, Л2.2
1.8.	Модели поведения человека в мире хозяйствования	Практические	2	2		Л1.1, Л1.2, Л1.3, Л2.1, Л2.2
1.9.	Модели поведения человека в мире хозяйствования	Сам. работа	2	6		Л1.1, Л1.2, Л1.3, Л2.1, Л2.2
Раздел 2. ПОВЕДЕНИЕ И ВЫБОР ЧЕЛОВЕКА В СФЕРЕ ЭКОНОМИКИ						
2.1.	Человек на рынке труда	Лекции	2	2		Л1.1, Л1.2, Л1.3, Л2.1, Л2.2
2.2.	Человек на рынке труда	Практические	2	2		Л1.1, Л1.2, Л1.3, Л2.1, Л2.2
2.3.	Человек на рынке труда	Сам. работа	2	6		Л1.1, Л1.2, Л1.3, Л2.1, Л2.2
2.4.	Человек на рынке товаров и услуг	Лекции	2	2		Л1.1, Л1.2, Л1.3, Л2.1, Л2.2
2.5.	Человек на рынке товаров и услуг	Практические	2	2		Л1.1, Л1.2, Л1.3, Л2.1, Л2.2
2.6.	Человек на рынке товаров и услуг	Сам. работа	2	7		Л1.1, Л1.2, Л1.3, Л2.1, Л2.2

Код занятия	Наименование разделов и тем	Вид занятия	Семестр	Часов	Компетенции	Литература
2.7.	Человек рациональный и его экономическое поведение	Лекции	2	2		Л1.1, Л1.2, Л1.3, Л2.1, Л2.2
2.8.	Человек рациональный и его экономическое поведение	Практические	2	2		Л1.1, Л1.2, Л1.3, Л2.1, Л2.2
2.9.	Человек рациональный и его экономическое поведение	Сам. работа	2	6		Л1.1, Л1.2, Л1.3, Л2.1, Л2.2
2.10.	Человек в мире современных денег	Лекции	2	2		Л1.1, Л1.2, Л1.3, Л2.1, Л2.2
2.11.	Человек в мире современных денег	Практические	2	2		Л1.1, Л1.2, Л1.3, Л2.1, Л2.2
2.12.	Человек в мире современных денег	Сам. работа	2	7		Л1.1, Л1.2, Л1.3, Л2.1, Л2.2
2.13.	Человек в мире кредита и на финансовом рынке	Лекции	2	2		Л1.1, Л1.2, Л1.3, Л2.1, Л2.2
2.14.	Человек в мире кредита и на финансовом рынке	Практические	2	2		Л1.1, Л1.2, Л1.3, Л2.1, Л2.2
2.15.	Человек в мире кредита и на финансовом рынке	Сам. работа	2	7		Л1.1, Л1.2, Л1.3, Л2.1, Л2.2
2.16.	Человек и его взаимоотношения с государством	Лекции	2	4		Л1.1, Л1.2, Л1.3, Л2.1, Л2.2
2.17.	Человек и его взаимоотношения с государством	Практические	2	2		Л1.1, Л1.2, Л1.3, Л2.1, Л2.2
2.18.	Человек и его взаимоотношения с государством	Сам. работа	2	7		Л1.1, Л1.2, Л1.3, Л2.1, Л2.2
2.19.	Современная мировая экономика и человек	Лекции	2	2		Л1.1, Л1.2, Л1.3, Л2.1, Л2.2
2.20.	Современная мировая экономика и человек	Практические	2	2		Л1.1, Л1.2, Л1.3, Л2.1, Л2.2
2.21.	Современная мировая экономика и человек	Сам. работа	2	6		Л1.1, Л1.2, Л1.3, Л2.1, Л2.2
Раздел 3. ЧЕЛОВЕК В СИСТЕМЕ ПРАВА						
3.1.	Человек в системе хозяйственного права	Лекции	2	2		Л1.1, Л1.2, Л1.3, Л2.1, Л2.2

Код занятия	Наименование разделов и тем	Вид занятия	Семестр	Часов	Компетенции	Литература
3.2.	Человек в системе хозяйственного права	Практические	2	2		Л1.1, Л1.2, Л1.3, Л2.1, Л2.2
3.3.	Человек в системе хозяйственного права	Сам. работа	2	7		Л1.1, Л1.2, Л1.3, Л2.1, Л2.2
3.4.	Собственность как правовое отношение	Лекции	2	2		Л1.1, Л1.2, Л1.3, Л2.1, Л2.2
3.5.	Собственность как правовое отношение	Практические	2	2		Л1.1, Л1.2, Л1.3, Л2.1, Л2.2
3.6.	Собственность как правовое отношение	Сам. работа	2	6		Л1.1, Л1.2, Л1.3, Л2.1, Л2.2
Раздел 4. ЧЕЛОВЕК В СИСТЕМЕ ПОЛИТИЧЕСКИХ И ВЛАСТНЫХ ОТНОШЕНИЙ						
4.1.	Человек как субъект политики и власти	Лекции	2	2		Л1.1, Л1.2, Л1.3, Л2.1, Л2.2
4.2.	Человек как субъект политики и власти	Практические	2	1		Л1.1, Л1.2, Л1.3, Л2.1, Л2.2
4.3.	Человек как субъект политики и власти	Сам. работа	2	7		Л1.1, Л1.2, Л1.3, Л2.1, Л2.2
4.4.	Человек и власть государства	Лекции	2	2		Л1.1, Л1.2, Л1.3, Л2.1, Л2.2
4.5.	Человек и власть государства	Практические	2	1		Л1.1, Л1.2, Л1.3, Л2.1, Л2.2
4.6.	Человек и власть государства	Сам. работа	2	6		Л1.1, Л1.2, Л1.3, Л2.1, Л2.2
4.7.	Реализация экономической политики	Лекции	2	4		Л1.1, Л1.2, Л1.3, Л2.1, Л2.2
4.8.	Реализация экономической политики	Практические	2	2		Л1.1, Л1.2, Л1.3, Л2.1, Л2.2
4.9.	Реализация экономической политики	Сам. работа	2	7		Л1.1, Л1.2, Л1.3, Л2.1, Л2.2
Раздел 5. СОЦИОКУЛЬТУРНАЯ СРЕДА И РАЗВИТИЕ ЧЕЛОВЕКА						
5.1.	Человек как личность: формирование и самореализация	Лекции	2	2		Л1.1, Л1.2, Л1.3, Л2.1, Л2.2

Код занятия	Наименование разделов и тем	Вид занятия	Семестр	Часов	Компетенции	Литература
5.2.	Человек как личность: формирование и самореализация	Практические	2	2		Л1.1, Л1.2, Л1.3, Л2.1, Л2.2
5.3.	Человек как личность: формирование и самореализация	Сам. работа	2	7		Л1.1, Л1.2, Л1.3, Л2.1, Л2.2
5.4.	Место и роль культуры в развитии человека	Лекции	2	2		Л1.1, Л1.2, Л1.3, Л2.1, Л2.2
5.5.	Место и роль культуры в развитии человека	Практические	2	1		Л1.1, Л1.2, Л1.3, Л2.1, Л2.2
5.6.	Место и роль культуры в развитии человека	Сам. работа	2	7		Л1.1, Л1.2, Л1.3, Л2.1, Л2.2
5.7.	Общество и взаимоотношения человека с ним	Лекции	2	2		Л1.1, Л1.2, Л1.3, Л2.1, Л2.2
5.8.	Общество и взаимоотношения человека с ним	Практические	2	1		Л1.1, Л1.2, Л1.3, Л2.1, Л2.2
5.9.	Общество и взаимоотношения человека с ним	Сам. работа	2	6		Л1.1, Л1.2, Л1.3, Л2.1, Л2.2

5. Фонд оценочных средств

5.1. Контрольные вопросы и задания для проведения текущего контроля и промежуточной аттестации по итогам освоения дисциплины

Оценочные материалы для текущего контроля по разделам и темам дисциплины в полном объеме размещены в онлайн - курсе на образовательном портале " Цифровой Университет АлтГУ" - <https://portal.edu.asu.ru/course/view.php?id=8750> - ссылка на общий курс "Человек в современном мире".

ОЦЕНКА СФОРМИРОВАННОСТИ КОМПЕТЕНЦИИ УК – 1. Способен осуществлять поиск, критический анализ и синтез информации, применять системный подход для решения поставленных задач (направления подготовки бакалавриата)/ УК – 1. Способен осуществлять критический анализ проблемных ситуаций на основе системного подхода, вырабатывать стратегию действий (направления подготовки специалитета)

ПРИМЕРЫ ЗАДАНИЙ ЗАКРЫТОГО ТИПА:

Вопрос 1:

К безработным, охваченным циклической безработицей, относится...

- 1) молодая неработающая женщина, ведущая домашнее хозяйство
- 2) архитектор на пенсии, ищущий работу в фирме в связи с желанием получить больший заработок
- 3) инженер-конструктор в связи с переездом на новое место жительства
- 4) молодой безработный бухгалтер, находящийся в процессе поиска места работы не по специальности (правильный ответ)

ПРИМЕРЫ ЗАДАНИЙ ОТКРЫТОГО ТИПА:

Вопрос 1:

Если функция спроса на товар описывается уравнением $QD = 80 - 2P$, а предложения – $QS = 10 + 3P$, то

равновесная цена составит _____. (ответ введите в виде целого числа).

Ответ: 14

Вопрос 2:

Если функция спроса на товар описывается уравнением $QD = 80 - 2P$, а предложения – $QS = 10 + 3P$, то равновесный объем продаж составит _____. (ответ введите в виде целого числа).

Ответ: 52

Вопрос 3:

Если функция спроса на землю описывается уравнением $QD = 1000 - 4R$, где R – рента, то при предложении земли в 500 га величина ренты будет составлять _____. (ответ введите в виде целого числа).

Ответ: 125

Вопрос 4:

Ниже приведенное утверждение: «Банкноты и монеты Банка России обязательны к приему по нарицательной стоимости при осуществлении всех видов платежей, для зачисления на счета, вклады и для перевода на всей территории Российской Федерации» описывает функцию денег, как средства _____.

Ответ: платежа

Вопрос 5:

Ниже приведенное утверждение: «Банки предлагают множество продуктов, позволяющих вкладчику не только управлять своими финансами, но и получить от этого выгоду» описывает функцию денег, как средства _____.

Ответ: накопления.

Вопрос 6 :

Ниже приведенное утверждение: «Плохой альтернативой денежным расчетам является бартер» описывает функцию денег, как средства _____.

Ответ: обращения.

Вопрос 7:

Эмиссионная ценная бумага, доля владения компанией, закрепляющая права её владельца (акционера) на получение части прибыли акционерного общества в виде дивидендов – это _____.

Ответ: акция

Вопрос 8:

Доходом по акциям является _____.

Ответ: дивиденд

Вопрос 9:

Полгода назад Иван заложил в ломбарде золотые часы. В этих отношениях ломбард выдал Ивану _____.

Ответ: заем.

УК – 3. Способен осуществлять социальное взаимодействие и реализовывать свою роль в команде

ПРИМЕРЫ ЗАДАНИЙ ЗАКРЫТОГО ТИПА:

Вопрос 1:

В игровой модели индивид обладает чертами «экономического человека», поскольку:

- 1) действует в условиях неопределенности
- 2) взаимодействует с большим количеством игроков
- 3) максимизирует целевой показатель (правильный ответ)
- 4) подвергается воздействию «невидимой руки»

Вопрос 2:

К безработным, охваченным фрикционной формой безработицы, и имеющим право на получение

пособия по безработице, относится:

- 1) инженер-конструктор, ищущий работу в связи с переездом на новое место жительства (правильный ответ);
- 2) архитектор на пенсии, ищущий работу в другой фирме в связи с желанием получить больший заработок
- 3) молодой безработный бухгалтер, находящийся в процессе поиска места работы не по специальности
- 4) молодая неработающая женщина, ведущая домашнее хозяйство

ПРИМЕРЫ ЗАДАНИЙ ОТКРЫТОГО ТИПА:

Вопрос 1:

Стратегия поведения, наиболее выгодная в игре «Дилемма заключенных» называется _____.

Ответ: солидарной

Вопрос 2:

Работник просит у директора материальной помощи в связи с непредвиденными семейными обстоятельствами, а директор тут же сообщает, что фирме требуется сотрудник, который дежурил бы в офисе в ближайшие выходные. Работник соглашается остаться на дежурство. Такая реакция работника определяется эффектом _____.

Ответ: якоря

Вопрос 3:

Межличностные отношения, в которые человек вступает в процессе трудовой деятельности – это _____ отношения.

Ответ: деловые

Вопрос 4:

Стратегия урегулирование межличностного конфликта путем взаимных уступок – это _____.

Ответ: компромисс

Вопрос 5:

Человек, работающий удаленно с одним или несколькими заказчиками по гражданско-правовому договору или на основе других договоренностей в рамках фриланса – это _____.

Ответ: фрилансер

Вопрос 6:

Человек, работающий в организации по трудовому договору является _____ работником.

Ответ: наемным

Вопрос 7:

С сотрудником, работающим в организации по основному месту работы и на условиях постоянной занятости заключается _____ договор.

Ответ: трудовой.

Вопрос 8:

Выпускнику вуза, впервые ищущему работу и признанному безработным, назначается минимальное пособие сроком на _____ месяца (ответ введите в виде целого числа).

Ответ: 3.

УК – 5. Способен воспринимать межкультурное разнообразие общества в социально-историческом, этическом и философском контекстах (направления подготовки бакалавриата)/УК – 5. Способен анализировать и учитывать разнообразие культур в процессе межкультурного взаимодействия (направления подготовки специалитета)

ПРИМЕРЫ ЗАДАНИЙ ЗАКРЫТОГО ТИПА:

Вопрос 1:

В традиционной экономике проблема экономического выбора при ограниченных ресурсах зависит от ...

- 1) традиций и обычаев (правильный ответ)

- 2) воли правящей элиты
- 3) количества денег
- 4) рыночной конъюнктуры

Вопрос 2:

Командно-административная система экономики основывается на ...

- 1) традициях
- 2) конкуренции
- 3) частной собственности
- 4) централизованном распределении благ (правильный ответ)

ПРИМЕРЫ ЗАДАНИЙ ОТКРЫТОГО ТИПА:

Вопрос 1:

Основными понятиями, характеризующими человека, являются индивид, индивидуальность и личность. Совокупность социальных качеств характеризует человека как _____.

Ответ: личность.

Вопрос 2:

Основными понятиями, характеризующими человека, являются индивид, индивидуальность и личность. Пол человека характеризует его как _____.

Ответ: индивид.

Вопрос 3:

Основными понятиями, характеризующими человека, являются индивид, индивидуальность и личность. Характер человека определяет его _____.

Ответ: индивидуальность.

Вопрос 4:

Основными понятиями, характеризующими человека, являются индивид, индивидуальность и личность. Трудовая деятельность человека определяет его _____.

Ответ: индивидуальность

Вопрос 5:

Основными понятиями, характеризующими человека, являются индивид, индивидуальность и личность. Религия человека характеризует его как _____.

Ответ: индивидуальность.

Вопрос 6:

Религия, нормы которой положены в основу исламского банкинга, как способа ведения банковской деятельности – это _____.

Ответ: ислам.

Вопрос 7:

В исламском банкинге, как способе ведения банковской деятельности, запрещено получение дохода в виде _____.

Ответ: процента

Вопрос 8:

Государство, в котором система пожизненного найма, как форма трудовых отношений с наемными работниками, является основной – это _____.

Ответ: Япония

УК-9. Способен использовать базовые дефектологические знания в социальной и профессиональной сферах (для отдельных образовательных программ)

ПРИМЕРЫ ЗАДАНИЙ ЗАКРЫТОГО ТИПА:

Вопрос 1:

Пенсия, которую получают инвалиды с детства, является ?

- 1) страховой пенсией по инвалидности

- 2) государственной пенсией по инвалидности
- 3) государственной социальной пенсией (правильный ответ)

Вопрос 2:

Работник организации со стажем более 1 года получил трудовое увечье, повлекшее инвалидность. Какой вид пенсии ему будет назначен?

- 1) страховая пенсия по инвалидности (правильный ответ)
- 2) государственная пенсия по инвалидности
- 3) государственная социальная пенсия

Вопрос 3:

Военнослужащий в результате ранения получил увечье, повлекшее инвалидность.

- 1) страховая пенсия по инвалидности
- 2) государственная пенсия по инвалидности (правильный ответ)
- 3) государственная социальная пенсия

Вопрос 4:

Какой из налогов в соответствии с налоговым законодательством РФ не предусматривает льгот для инвалидов?

- 1) НДФЛ,
- 2) налог на имущество физических лиц,
- 3) земельный налог
- 4) транспортный налог
- 5) акциз (правильный ответ).

Вопрос 5:

В рамках льготного налогообложения НДФЛ инвалидам предусмотрен расширенный перечень налоговых вычетов, относящихся к:

- 1) стандартным (правильный ответ)
- 2) профессиональным
- 3) социальным
- 4) имущественным
- 5) инвестиционным.

ПРИМЕРЫ ЗАДАНИЙ ОТКРЫТОГО ТИПА:

Вопрос 1:

Инвалиды с детства в соответствии с законодательством РФ получают денежную выплату, которая называется _____

Ответ: пенсия

Вопрос 2:

Какой минимальный трудовой стаж, исчисляемый в днях, необходим для получения страховой пенсии по инвалидности? (ответ введите в виде целого числа).

Ответ: 1.

Вопрос 3:

Требования о выделении рабочих мест предприятиями и организациями РФ в соответствии с федеральным законом РФ «О социальной защите инвалидов в Российской Федерации» для трудоустройства инвалидов – это _____.

Ответ: квота

Вопрос 4:

В соответствии с трудовым кодексом РФ и федеральным законом «О социальной защите инвалидов в Российской Федерации» для инвалидов I и II групп рабочее время в неделю составляет _____ часов (ответ введите в виде целого числа).

Ответ: 35

Вопрос 5:

Обслуживание инвалидов, или решение их проблем, осуществляемое в рамках предпринимательской деятельности – это _____ предпринимательство.

Ответ: социальное

УК-10. Способен принимать обоснованные экономические решения в различных областях жизнедеятельности (для отдельных образовательных программ данная компетенция имеет код УК-9)

ПРИМЕРЫ ЗАДАНИЙ ЗАКРЫТОГО ТИПА:

Вопрос 1:

Полгода назад Иван заложил взял заём в ломбарде под залог золотых часов. Дела у него в это время шли не очень хорошо, и долг отдать не получалось. Спустя полтора месяца после истечения срока займа Ивану позвонили из ломбарда и сообщили, что большая часть долга погашена за счет реализации часов, ему осталось заплатить лишь небольшой остаток долга и проценты. Прав ли ломбард:

- 1) да, Ивану придется заплатить всю требуемую сумму;
- 2) нет, Иван должен заплатить только остаток долга;
- 3) нет, Иван должен заплатить только проценты;
- 4) нет, Иван ничего не должен ломбарду. (правильный ответ).

Вопрос 2:

Какие расходы, включенные в декларацию для получения налогового вычета, позволят уменьшить сумму налога на доходы физических лиц. (Отметьте все варианты):

- 1) Приобретение автомобиля в многодетной семье.
- 2) Расходы на образование налогоплательщика и его детей. (правильный ответ)
- 3) Расходы на благотворительность. (правильный ответ)
- 4) Проценты по потребительскому кредиту.
- 5) Оплата стоматологических услуг для детей налогоплательщика. (правильный ответ)
- 6) Приобретение подарков для пожилых родственников.
- 7) Строительство гаража на даче. (правильный ответ)
- 8) Оплата пребывания ребенка в детском летнем лагере.
- 9) Расходы на заочные подготовительные курсы.
- 10) Расходы на обучение в вузе. (правильный ответ)

Вопрос 3:

Выберите способы защиты от интернет-мошенников (несколько вариантов):

- 1) Никогда и никому не сообщать пароли (правильный ответ)
- 2) Сообщать пароли только сотрудникам банка
- 3) Никогда не делать копий файлов с секретной информацией
- 4) Не открывать сайты платежных систем по ссылке (например, в письмах) (правильный ответ)
- 5) При поиске удаленной работы не реагировать на просьбы оплаты каких-либо регистрационных взносов (правильный ответ)

Вопрос 4:

Социальными целями домохозяйства могут выступать:

1. воспитание детей
2. повышение образовательного уровня
3. обеспечение условий для полноценного отдыха
4. всё вышеперечисленное (правильный ответ)

Вопрос 5:

Что не относится к доходам семьи?

- 1) зарплата мамы и папы;
- 2) стипендия, которую получает старший брат;
- 3) деньги, полученные от сдачи квартиры в аренду;
- 4) деньги от продажи кабачков которые бабушка вырастила на огороде;
- 5) проценты от вклада в банк;
- 6) кредит на холодильник; (правильный ответ)
- 7) пенсия бабушки и дедушки;
- 8) прибыль от предпринимательской деятельности.

Вопрос 6:

Укажите неверное суждение о налогах:

- 1) Налоги — это обязательные платежи;
- 2) Налоги — это необязательные платежи; (правильный ответ)
- 3) Налоги уплачиваются из доходов физических и юридических лиц;
- 4) Налоги используются государством для выполнения своих общих задач и функций;
- 5) Налоги идут на финансирование деятельности государственных органов и социальную помощь

Вопрос 7:

Что такое дисконт?

- 1) доход
- 2) скидка (правильный ответ)
- 3) надбавка

Вопрос 8:

Кредит, выдаваемый под залог объекта, который приобретает (земельный участок, дом, квартира), называется:

- a) ипотечный (правильный ответ)
- б) потребительский
- в) целевой

Вопрос 9:

Фондовый рынок — это место, где:

- a) продаются и покупаются строительные материалы
- б) продаются и покупаются ценные бумаги (правильный ответ)
- в) продаются и покупаются продукты питания

Вопрос 10:

Такие обязательства как: банковский кредит, долги друзьям, алименты, квартплата, относят к:

- a) активам
- б) накоплениям
- в) пассивам (правильный ответ)

Вопрос 11:

Верны ли следующие суждения об источниках доходов?

А. К источникам доходов относятся заработная плата, премия, стипендия.

Б. Одним из источников дохода является покупка товаров длительного пользования.

- 1) верно только А (правильный ответ)
- 2) верно только Б
- 3) верны оба суждения
- 4) оба суждения неверны

Вопрос 12:

Техническое устройство, с помощью которого осуществляется прием или выдача наличных средств с использованием банковских карт называется

- 1) касса
- 2) монета
- 3) банкнота
- 4) банкомат (правильный ответ)

Вопрос 13:

Процент, который начисляется на первоначальную сумму депозита в банке, называется:

- a) простой (правильный ответ)
- б) средний
- в) сложный

Вопрос 14:

Неспособность заемщика (эмитента долговых ценных бумаг) выполнять свои обязанности по займу (погашение, выплата текущего дохода и др.) называется:

- a) дефолт (правильный ответ)

- б) коллапс
- в) девальвация

Вопрос 15:

Выплачиваемая нынешним пенсионерам и формируемая пенсионерам будущим трудовая пенсия по старости, выплачиваемая государством:

- а) страховая (правильный ответ)
- б) единовременная
- в) основная

ПРИМЕРЫ ЗАДАНИЙ ОТКРЫТОГО ТИПА:

Вопрос 1:

Банк России установил официальный курс доллара США 64 руб. В банке «Выгодный» установлены следующие курсы: покупка — 64,5 руб., продажа — 65,5 руб., комиссия банка за осуществление операции составляет 200 руб. независимо от суммы сделки. Вам необходимо приобрести 100 долларов США. Для приобретения 100 долларов США в данном банке у Вас должно быть _____ рублей (ответ введите в виде целого числа).

Ответ: 6750 руб.

Вопрос 2:

При продаже моторной лодки (если вы не освобождены от налогообложения) в соответствии с российским законодательством Вы должны оплатить _____.

Ответ: НДФЛ.

Вопрос 3:

Если вы являетесь владельцем моторной лодки, то в соответствии с российским законодательством Вы являетесь плательщиком _____ налога.

Ответ: транспортного

Вопрос 4:

4. Если вы являетесь владельцем легкового автомобиля, то в соответствии с российским законодательством Вы должны оплатить транспортный налог до _____ следующего года.

Ответ: 1 декабря

Вопрос 5:

Заёмщик решил погасить часть долга досрочно, но не может определиться, что ему выбрать: уменьшить платеж или уменьшить срок. Для уменьшения при прочих равных общей переплаты по кредиту заемщику необходимо уменьшить _____.

Ответ: срок.

Вопрос 6:

На оборотной стороне вашей пластиковой карты указывается код, который обозначается как _____

Ответ: CVV или CVC

Вопрос 7:

Вы нашли в зимней куртке купюру достоинством 500 руб., которая окрасилась после стирки. После того как ее не приняли у вас в магазине, вы для ее обмена обратитесь в _____.

Ответ: банк

Вопрос 8:

Вы купили годовой абонемент в фитнес-центр. С целью оптимизации своих расходов решили получить налоговый _____.

Ответ: вычет.

Вопрос 9:

Вы купили годовой абонемент в фитнес-центр. С целью оптимизации своих расходов решили получить налоговый вычет. Срок, в течение которого вы можете подать декларацию по форме 3-НДФЛ на получение налогового вычета, исчисляемый в последующих годах составляет _____ года (ответ введите в виде целого числа).

Ответ: 3

Вопрос 10:

Участник срочного рынка, который желает установить цены на активы, по которым в перспективе планируется сделка, а также застраховать на срочном рынке уже приобретенные активы на спотовом рынке - это _____.

(хеджер)

Вопрос 11:

Финансовое учреждение, предоставляющее финансовые средства под залог движимого имущества (изделия из драгоценных металлов и камней, ковры, носильные вещи, электроника, радиоаппаратура, компьютерная техника и др.), в ряде случаев — под заклад ценных бумаг – это _____.

(ломбард)

Вопрос 12:

Если сумма начисленной заработной платы 30000 руб., то сумма налога на доходы физических лиц (НДФЛ) составит _____ руб. (дать ответ в виде целого числа).

(3900)

Вопрос 13:

Стоимость минимальной потребительской корзины, включающей продовольственные и непродовольственные товары, 10000 руб. в месяц на одного человека. Доля расходов на питание в данной корзине составляет 70%. Сумма расходов на приобретение непродовольственных товаров равна _____ руб. (дать ответ в виде целого числа).

(3000)

Вопрос 14:

Минимальная, необходимая для обеспечения жизнедеятельности сумма доходов гражданина Российской Федерации, называется прожиточный _____.

(минимум)

Вопрос 15:

На купонном поле банкноты кто-то ручкой написал номер телефона. Можно ли оплатить покупку в магазине такой банкнотой? (да или нет)

Ответ: _____

(да)

Вопрос 16:

Гражданин, зарегистрированный в качестве самозанятого, в течение года получил доход в сумме 500000 руб. от контрагентов физических лиц. Сумма налога с профессионального дохода, которую должен заплатить данный гражданин, составит _____ руб. (дать ответ в виде целого числа).

(20000)

Вопрос 17:

Работающий гражданин, который оплатил собственное лечение в частной клинике, может получить налоговый _____.

(вычет)

Вопрос 18:

Стоимость автомобиля 400000 руб. Мощность двигателя автомобиля 106 л.с., ставка налога 20 руб. /л.с. Сумма транспортного налога, которую обязан уплатить собственник, составит _____ руб. (дать ответ в виде целого числа).

(2120 руб.)

Вопрос 19:

Обязательный, индивидуально безвозмездный платёж, взимаемый с организаций и физических лиц в форме отчуждения принадлежащих им на праве собственности средств, в целях финансового обеспечения деятельности государства и муниципальных образований - это _____.

(налог)

Вопрос 20:

Документ, удостоверяющий, с соблюдением установленной формы и обязательных реквизитов, имущественные права, осуществление или передача которых возможны только при его предъявлении - это _____ бумага.

(ценная)

УК-11. Способен формировать нетерпимое отношение к проявлениям экстремизма, терроризма, коррупционному поведению и противодействовать им в профессиональной деятельности (для отдельных образовательных программ данная компетенция имеет код УК-10)

ПРИМЕРЫ ЗАДАНИЙ ЗАКРЫТОГО ТИПА:

Вопрос 1:

Реквизиты вашей карты, которые могут позволить мошенникам получить доступ ко всем хранящимся на счете средствам:

- а) номер карты и имя владельца;
- б) номер карты, имя владельца, срок действия и CVC/CVV-код;
- в) номер карты, имя владельца и CVC/CVV-код;
- г) мошенники не могут получить доступ к средствам по написанным на карте реквизитам.

Вопрос 2:

Под термином «коррупция» понимается правонарушение в виде

- 1) получения взятки
- 2) получения и дачи взятки (правильный ответ)
- 3) дачи взятки

ПРИМЕРЫ ЗАДАНИЙ ОТКРЫТОГО ТИПА:

Вопрос 1:

За ложное сообщение о террористическом акте установлена _____ ответственность.

Ответ: уголовная

Вопрос 2:

Глава муниципальной администрации назначил руководителем подведомственного учреждения своего близкого родственника. В соответствии с Федеральным законом РФ «О противодействии коррупции» он создал ситуацию, которая называется _____

Ответ: конфликт интересов

Вопрос 3:

Как называется заинтересованность государственного служащего, возникающая в рамках конфликта интересов?

Ответ: личная

Вопрос 4:

Уголовная ответственность за заведомо ложное сообщение об акте терроризма распространяется на несовершеннолетних лиц, достигшие возраста ____ лет (ответ введите в виде целого числа).

Ответ: 14

Вопрос 5:

Приверженность к крайним взглядам, позициям и мерам в общественной деятельности – это _____.

Ответ: экстремизм

Вопрос 6:

Наказание, назначаемое за совершение проступка, в виде денежного взыскания, как правило, в пользу государства – это _____.

Ответ: штраф.

Вопрос 7:

Принимаемые должностным лицом материальные ценности (предметы или деньги) или какая-либо имущественная выгода или услуги за действие (или бездействие) – это _____.

Ответ: взятка

Вопрос 8:

Перейдя дорогу в неполюженном месте, вы нарушили правила дорожного движения. Ваше действие является основанием для привлечения вас к _____ ответственности.

Ответ: административной

КРИТЕРИИ ОЦЕНИВАНИЯ: Каждое задание оценивается 1 баллом. Оценивание КИМ теоретического характера в целом:

- «зачтено» – верно выполнено более 50% заданий; «не зачтено» – верно выполнено 50% и менее 50% заданий;
- «отлично» – верно выполнено 85-100% заданий; «хорошо» – верно выполнено 70-84% заданий; «удовлетворительно» – верно выполнено 51-69% заданий; «неудовлетворительно» – верно выполнено 50% или менее 50% заданий.

КРИТЕРИИ ОЦЕНИВАНИЯ ОТКРЫТЫХ ВОПРОСОВ.

«Отлично» (зачтено): Ответ полный, развернутый. Вопрос точно и исчерпывающе передан, терминология сохранена, студент превосходно владеет основной и дополнительной литературой, ошибок нет.

«Хорошо» (зачтено): Ответ полный, хотя краток, терминологически правильный, нет существенных недочетов. Студент хорошо владеет пройденным программным материалом; владеет основной литературой, суждения правильны.

«Удовлетворительно» (зачтено): Ответ неполный. В терминологии имеются недостатки. Студент владеет программным материалом, но имеются недочеты. Суждения фрагментарны.

«Неудовлетворительно» (не зачтено): Не использована специальная терминология. Ответ в сущности неверен. Переданы лишь отдельные фрагменты соответствующего материала вопроса. Ответ не соответствует вопросу или вовсе не дан.

5.2. Темы письменных работ для проведения текущего контроля (эссе, рефераты, курсовые работы и др.)

не предусмотрено

5.3. Фонд оценочных средств для проведения промежуточной аттестации

Промежуточная аттестация заключается в проведении в конце семестра экзамена по всему изученному курсу.

Тест размещен в разделе «Промежуточная аттестация по дисциплине» онлайн-курса на образовательном портале «Цифровой университет АлтГУ». <https://portal.edu.asu.ru/mod/quiz/view.php?id=507847>

Количество заданий в контрольно-измерительном материале (тесте) для промежуточной аттестации, составляет 25.

КРИТЕРИИ ОЦЕНИВАНИЯ: Каждое задание оценивается 1 баллом. Оценивание КИМ в целом:

Для экзамена: «отлично» – верно выполнено 85-100% заданий;

«хорошо» – верно выполнено 70-84% заданий;

«удовлетворительно» – верно выполнено 51-69% заданий;

«неудовлетворительно» – верно выполнено 50% и менее 50% заданий.

6. Учебно-методическое и информационное обеспечение дисциплины

6.1. Рекомендуемая литература

6.1.1. Основная литература

	Авторы	Заглавие	Издательство, год	Эл. адрес
Л1.1	В. В. Коршунов	Экономическая теория (для не-экономистов): учебник для вузов	М. : Издательство Юрайт, 2018	www.biblio-online.ru/book/F05B8F27-4A19-407C-815D-C66502D059C2
Л1.2	Г. А. Маховикова, Г. М. Гукасян, В. В. Амосова	Экономическая теория : учебник и практикум для	М. : Издательство Юрайт, 2018	www.biblio-online.ru/book/594305EC-4C94-4162-985C-DC8C5646DDF0

		академического бакалавриата		
Л1.3	Гребенников, П. И.	Экономика: учебник для академического бакалавриата	М. : Издательство Юрайт, 2018, 2018	www.biblio-online.ru/book/D55C6954-C1D5-4B31-9C5F-F595181A9B94
6.1.2. Дополнительная литература				
	Авторы	Заглавие	Издательство, год	Эл. адрес
Л2.1	Борисов, Е. Ф.	Экономика: учебник и практикум	М.: Юрайт, 2018	www.biblio-online.ru/book/13E2B33A-FA69-4D05-A998-4098FBBC1EA E
Л2.2	Жеребин В.М., Романов А.Н.	Экономика домашних хозяйств:: монография	Научная мысль, 2016	http://znanium.com/catalog/product/503877
6.2. Перечень ресурсов информационно-телекоммуникационной сети "Интернет"				
	Название		Эл. адрес	
Э1	Человек в современном мире		https://portal.edu.asu.ru/course/view.php?id=11355	
6.3. Перечень программного обеспечения				
<p>Microsoft Office 2010 (Office 2010 Professional, № 4065231 от 08.12.2010), (бессрочно); Microsoft Windows 7 (Windows 7 Professional, № 61834699 от 22.04.2013), (бессрочно); Chrome (http://www.chromium.org/chromium-os/licenses), (бессрочно); 7-Zip (http://www.7-zip.org/license.txt), (бессрочно); AcrobatReader (http://www.images.adobe.com/content/dam/Adobe/en/legal/servicetou/Acrobat_com_Additional_TOU-en_US-20140618_1200.pdf), (бессрочно); ASTRA LINUX SPECIAL EDITION (https://astralinux.ru/products/astra-linux-special-edition/), (бессрочно); LibreOffice (https://ru.libreoffice.org/), (бессрочно); Веб-браузер Chromium (https://www.chromium.org/Home/), (бессрочно); Антивирус Касперский (https://www.kaspersky.ru/), (до 23 июня 2024); Архиватор Ark (https://apps.kde.org/ark/), (бессрочно); Okular (https://okular.kde.org/ru/download/), (бессрочно); Редактор изображений Gimp (https://www.gimp.org/), (бессрочно)</p>				
6.4. Перечень информационных справочных систем				
<p>Информационная справочная система: СПС КонсультантПлюс (инсталлированный ресурс АлтГУ или http://www.consultant.ru/). Профессиональные базы данных: 1. Электронная база данных «Scopus» (http://www.scopus.com); 2. Электронная библиотечная система Алтайского государственного университета (http://elibrary.asu.ru/); 3. Научная электронная библиотека elibrary (http://elibrary.ru)</p>				

7. Материально-техническое обеспечение дисциплины

Аудитория	Назначение	Оборудование
Учебная аудитория	для проведения занятий лекционного типа, занятий семинарского типа (лабораторных и(или) практических), групповых и индивидуальных консультаций, текущего контроля и промежуточной аттестации, курсового проектирования (выполнения курсовых работ), проведения практик	Стандартное оборудование (учебная мебель для обучающихся, рабочее место преподавателя, доска)

Аудитория	Назначение	Оборудование
Помещение для самостоятельной работы	помещение для самостоятельной работы обучающихся	Компьютеры, ноутбуки с подключением к информационно-телекоммуникационной сети «Интернет», доступом в электронную информационно-образовательную среду АлтГУ
103С	лаборатория информационных технологий - компьютерный класс – учебная аудитория для проведения занятий семинарского типа (лабораторных и(или) практических); проведения групповых и индивидуальных консультаций, текущего контроля и промежуточной аттестации; помещение для самостоятельной работы	Учебная мебель на 16 посадочных мест; рабочее место преподавателя; доска маркерная; марка ASUSTeK Computer INC модель P8B75-M - 15 единиц; мониторы: марка Asus модель VW224 - 15 единиц

8. Методические указания для обучающихся по освоению дисциплины

Основу дисциплины составляют лекции, которые представляются систематически в сочетании с практическими занятиями. Аудиторные занятия (лекции и практические занятия) объединены с самостоятельной внеаудиторной работой обучающихся над рекомендуемой литературой, заданиями, представленными в данной рабочей программе, а также заданиями, которые выдаёт преподаватель.

Преподаватель, читающий дисциплину, ведет учет посещаемости и осуществляет контроль за выполнением самостоятельной работы. Текущий контроль заключается в мониторинге выполнения учебной программы дисциплины на аудиторных занятиях и оценке работы на практических занятиях. В рамках текущего контроля работа обучающихся оценивается по следующим критериям:

- полнота ответов на теоретические вопросы дисциплины;
- верное решение задач;
- эффективное участие в работе команды при обсуждении проблемных ситуаций;
- использование дополнительных материалов.

Промежуточная аттестация по дисциплине проходит в устной форме.

ЭУМК представлен на платформе Moodle

МИНОБРНАУКИ РОССИИ

федеральное государственное бюджетное образовательное учреждение высшего образования
«Алтайский государственный университет»

Культура и креативность рабочая программа дисциплины

Закреплена за кафедрой	Кафедра искусств
Направление подготовки	54.03.03. Искусство костюма и текстиля
Профиль	Дизайн костюма в индустрии моды
Форма обучения	Очная
Общая трудоемкость	3 ЗЕТ
Учебный план	54_03_03_Искусство костюма и текстиля_ДКВИМ-2022

Часов по учебному плану	108	Виды контроля по семестрам
в том числе:		зачеты: 3
аудиторные занятия	36	
самостоятельная работа	72	

Распределение часов по семестрам

Курс (семестр)	2 (3)		Итого	
	Неделя			
Вид занятий	УП	РПД	УП	РПД
Практические	36	36	36	36
Сам. работа	72	72	72	72
Итого	108	108	108	108

Программу составил(и):

канд. иск., Зав.каф., Черняева И.В.; канд.иск., Доцент, Комарова О.С.

Рецензент(ы):

д-р иск., Дир. инст., Нехвядович Л.И.

Рабочая программа дисциплины

Культура и креативность

разработана в соответствии с ФГОС:

Федеральный государственный образовательный стандарт высшего образования - бакалавриат по направлению подготовки 54.03.03 Искусство костюма и текстиля (приказ Минобрнауки России от 13.08.2020 г. № 1005)

составлена на основании учебного плана:

54.03.03 Искусство костюма и текстиля

утвержденного учёным советом вуза от 27.04.2021 протокол № 6.

Рабочая программа одобрена на заседании кафедры

Кафедра искусств

Протокол от 26.05.2023 г. № 6

Срок действия программы: 2023-2024 уч. г.

Заведующий кафедрой

Черняева Ирина Валерьевна

Визирование РПД для исполнения в очередном учебном году

Рабочая программа пересмотрена, обсуждена и одобрена для исполнения в 2023-2024 учебном году на заседании кафедры

Кафедра искусств

Протокол от 26.05.2023 г. № 6

Заведующий кафедрой *Черняева Ирина Валерьевна*

1. Цели освоения дисциплины

1.1.	Целью дисциплины является формирование у студентов знаний о сущности культуры и особенностях ее развития на разных исторических этапах, формирование профессиональных навыков и умений в области креативных технологий мышления, способности ориентироваться в трендах креативных индустрий, а также получение опыта индивидуальной или командной работы над проектом в сфере культуры.
------	---

2. Место дисциплины в структуре ООП

Цикл (раздел) ООП: Б1.О.01.ДВ.01

3. Компетенции обучающегося, формируемые в результате освоения дисциплины

УК-1	Способен осуществлять поиск, критический анализ и синтез информации, применять системный подход для решения поставленных задач
УК-1.1	Знает основные теоретико методологические положения системного подхода как научной и философской категории
УК-1.2	Осуществляет поиск информации для решения поставленной задачи по различным типам запросов
УК-1.3	Сопоставляет разные источники информации с целью выявления их противоречий и поиска достоверных суждений
УК-1.4	Анализирует информацию и предлагает возможные варианты решения поставленной задачи, оценивая их достоинства и недостатки
УК-3	Способен осуществлять социальное взаимодействие и реализовывать свою роль в команде
УК-3.1	Знает концепции, принципы и методы построения эффективной работы в команде с учетом правовых и этических принципов и норм социального взаимодействия, существенные характеристики и типологию лидерства
УК-3.2	Участвует в обмене информацией, знаниями и опытом в интересах выполнения командного задачи, презентуя профессиональные задачи
УК-3.3	Владеет способами самодиагностики определения своего ролевого статуса в команде, приемами эффективного социального взаимодействия и способами их правовой и этической оценки, коммуникативными навыками
УК-5	Способен воспринимать межкультурное разнообразие общества в социально-историческом, этическом и философском контекстах
УК-5.1	Знает основные подходы к изучению культурных явлений; многообразие культур и цивилизаций в их взаимодействии во временной ретроспективе, формы межкультурного взаимодействия; особенности и этапы развития духовной и материальной культуры народов мира
УК-5.2	Применяет знания особенностей межкультурного взаимодействия в практической деятельности; критически осмысливает и формирует собственную позицию по отношению к явлениям современной жизни с учетом их культурно исторической обусловленности
УК-5.3	Владеет нормами взаимодействия и толерантного поведения в условиях культурного, религиозного, этнического, социального многообразия современного общества
УК-5.4	Владеет приемами презентации результатов собственных теоретических изысканий в области межкультурного взаимодействия

В результате освоения дисциплины обучающийся должен

3.1.	Знать:
------	---------------

3.1.1.	<p>УК-1.1. Знает основные теоретико-методологические положения системного подхода как научной и философской категории.</p> <p>УК-3.1. Знает концепции, принципы и методы построения эффективной работы в команде с учетом правовых и этических принципов и норм социального взаимодействия, существенные характеристики и типологию лидерства.</p> <p>УК-5.1. Знает основные подходы к изучению культурных явлений; многообразие культур и цивилизаций в их взаимодействии во временной ретроспективе, формы межкультурного взаимодействия; особенности и этапы развития духовной и материальной культуры народов мира.</p>
3.2.	Уметь:
3.2.1.	<p>УК-1.2. Осуществляет поиск информации для решения поставленной задачи по различным типам запросов.</p> <p>УК-3.2. Участвует в обмене информацией, знаниями и опытом в интересах выполнения командных задач, презентуя профессиональные задачи.</p> <p>УК-5.2. Применяет знания особенностей межкультурного взаимодействия в практической деятельности; критически осмысливает и формирует собственную позицию по отношению к явлениям современной жизни с учетом их культурно- исторической обусловленности.</p>
3.3.	Иметь навыки и (или) опыт деятельности (владеть):
3.3.1.	<p>УК-1.3. Сопоставляет разные источники информации с целью выявления их противоречий и поиска достоверных суждений.</p> <p>УК-1.4. Анализирует информацию и предлагает возможные варианты решения поставленной задачи, оценивая их достоинства и недостатки</p> <p>УК-5.3. Владеет нормами взаимодействия и толерантного поведения в условиях культурного, религиозного, этнического, социального многообразия современного общества.</p>

4. Структура и содержание дисциплины

Код занятия	Наименование разделов и тем	Вид занятия	Семестр	Часов	Компетенции	Литература
Раздел 1. Культура и креативные технологии мышления						
1.1.	Введение в курс. Базовые понятия курса. Культура: понятие, типология. Творчество и креативность: сравнительная характеристика.	Практические	3	2		Л1.1, Л2.1, Л2.2, Л3.1
1.2.	Культура как источник традиций. Первобытная эпоха. Креативное переосмысление.	Практические	3	2		Л1.1, Л2.1, Л2.2, Л3.1
1.3.	Знакомство с базовыми понятиями курса. Наполнение словаря.	Сам. работа	3	6		Л1.1, Л2.1, Л2.2, Л3.1
1.4.	Креативные технологии мышления. Мозговой	Практические	3	2		Л1.1, Л2.1, Л2.2, Л3.1

Код занятия	Наименование разделов и тем	Вид занятия	Семестр	Часов	Компетенции	Литература
	штурм. Разновидности мозгового штурма.					
1.5.	Культура как источник традиций. Древний мир. Креативное переосмысление.	Практические	3	2		Л1.1, Л2.1, Л2.2, Л3.1
1.6.	Знакомство с базовыми понятиями курса. Продолжение работы по наполнению словаря.	Сам. работа	3	6		Л1.1, Л2.1, Л2.2, Л3.1
1.7.	Культура и межкультурное разнообразие общества.	Практические	3	2		Л1.1, Л2.1, Л2.2, Л3.1
1.8.	Сравнительный анализ традиций разных культур.	Практические	3	2		Л1.1, Л2.1, Л2.2, Л3.1
1.9.	Знакомство с базовыми понятиями курса. Продолжение работы по наполнению словаря.	Сам. работа	3	6		Л1.1, Л2.1, Л2.2, Л3.1
1.10.	Поиск и аналитика современных культурных проектов, ориентированных на изучение, популяризацию и переосмысление культурных традиций прошлого.	Сам. работа	3	6		Л1.1, Л2.1, Л2.2, Л3.1
Раздел 2. Креативные индустрии в мировом и российском пространстве						
2.1.	Креативные индустрии: характеристика, тематическое разнообразие.	Практические	3	2		Л1.1, Л2.1, Л2.2, Л3.1
2.2.	Креативные индустрии. Драйверы роста. Тренды.	Практические	3	2		Л1.1, Л2.1, Л2.2, Л3.1
2.3.	Переосмысление отечественных и мировых традиций в креативных индустриях	Сам. работа	3	8		Л1.1, Л2.1, Л2.2, Л3.1
2.4.	Креативные индустрии и развитие территорий	Практические	3	2		Л1.1, Л2.1, Л2.2, Л3.1
2.5.	Креативные индустрии в эпоху технологического развития	Практические	3	2		Л1.1, Л2.1, Л2.2, Л3.1
2.6.	Механизмы финансирования в креативных индустриях. Инвестиции и франчайзинг	Сам. работа	3	8		Л1.1, Л2.1, Л2.2, Л3.1

Код занятия	Наименование разделов и тем	Вид занятия	Семестр	Часов	Компетенции	Литература
Раздел 3. Креативный проект как способ решения профессиональных задач						
3.1.	Проектная деятельность и ее специфика	Сам. работа	3	2		Л1.1, Л2.1, Л2.2, Л3.1
3.2.	Генерация идеи будущего проекта	Практические	3	2		Л1.1, Л2.1, Л2.2, Л3.1
3.3.	Визуализация идеи проекта	Практические	3	2		Л1.1, Л2.1, Л2.2, Л3.1
3.4.	Поиск аналогов. Анализ рынка	Сам. работа	3	8		Л1.1, Л2.1, Л2.2, Л3.1
3.5.	Разработка требований к продукту. Заполнение брифа	Практические	3	2		Л1.1, Л2.1, Л2.2, Л3.1
3.6.	Разработка проектного решения	Практические	3	2		Л1.1, Л2.1, Л2.2, Л3.1
3.7.	Разработка проектного решения	Сам. работа	3	10		Л1.1, Л2.1, Л2.2, Л3.1
3.8.	Оформление презентации и подготовка к защите	Сам. работа	3	8		Л1.1, Л2.1, Л2.2, Л3.1
3.9.	Защита креативного проекта. Взаимное оценивание проектов	Практические	3	4		Л1.1, Л2.1, Л2.2, Л3.1
3.10.	Итоги курса. Рефлексия Перспективы работы над креативным проектом. Фонды, гранты, конкурсы	Практические	3	4		Л1.1, Л2.1, Л2.2, Л3.1
3.11.	Итоги курса. Рефлексия	Сам. работа	3	4		Л1.1, Л2.1, Л2.2, Л3.1

5. Фонд оценочных средств

5.1. Контрольные вопросы и задания для проведения текущего контроля и промежуточной аттестации по итогам освоения дисциплины
<p>Оценочные материалы для текущего контроля по разделам и темам дисциплины в полном объеме размещены в онлайн-курсе на образовательном портале «Цифровой университет АлтГУ» https://portal.edu.asu.ru/course/view.php?id=8035</p> <p>ОЦЕНКА СФОРМИРОВАННОСТИ КОМПЕТЕНЦИИ УК-1 Способен осуществлять поиск, критический анализ и синтез информации, применять системный подход для решения поставленных задач.</p> <p>ПРИМЕРЫ ЗАДАНИЙ ЗАКРЫТОГО ТИПА</p> <p>1. Креативность - это А. способность к генерации идей В. умение следовать инструкциям С. правильность суждений D. умение использовать алгоритмы Ответ: А - способность к генерации идей</p> <p>2. Деятельность человека, направленная на создание какого-либо нового и оригинального продукта в</p>

сфере идей, науки, искусства, производства - это

- A. Творчество
- B. Креативность
- C. Высокопарность
- D. Метафоричность

Ответ: А - творчество

3. Мозговой штурм нацелен:

- A. на развитие системного мышления
- B. на подробную проработку найденной версии
- C. на получение максимального количества идей
- D. на проведение критического анализа ситуации

Ответ: С – на получение максимального количества идей

4. Поиск метафор и аналогий лежит в основе метода:

- A. мозгового штурма
- B. ТРИЗ
- C. системного анализа
- D. синектики

Ответ: D - синектики

5. Сочетание несовместимых качеств - это буквальный перевод с греческого термина:

- A. синкретичность
- B. синектика
- C. сакральность
- D. символизм

Ответ: В – синектика

6. Способность человека к созиданию и приобщению к высоким общечеловеческим ценностям – это

- A. Материальная культура
- B. Духовная культура
- C. Коммуникативная культура
- D. Цифровая культура

Ответ: В – духовная культура

7. Синтез лучших достижений всех национальных культур различных народов, населявших и населяющих Землю, - это

- A. Мировая культура
- B. Национальная культура
- C. Региональная культура
- D. Коммуникативная культура

Ответ: А – мировая культура

8. Многозначность трактовок и смысловых интерпретаций – это

- A. Полигамность
- B. Полиметричность
- C. Полисемантичесность
- D. Поливалентность

Ответ: С- полисемантичесность

9. Субъектом культуры является:

- A. Человек
- B. Природа
- C. Солнечная система
- D. Животные

Ответ: А - человек

10. Согласно трактовке Э.Тайлора, комплекс, включающий знания, верования, искусства, законы, мораль, обычаи и другие способности и привычки, обретенные человеком как членом общества, - это

- A. Религия
- B. Генетический код
- C. Природа

D. Культура

Ответ: D - культура

11. Разновидность культуры, сознательно ориентирующая свои материальные и духовные ценности на усредненного потребителя – это

A. Элитарная культура

B. Массовая культура

C. Коммуникативная культура

D. Религиозная культура

Ответ: B – массовая культура

12. Включение индивида в общество - это

A. Национализация

B. Индивидуализация

C. Акультурация

D. Социализация

Ответ: D - социализация

13. Социальное и культурное наследие, передающееся от поколения к поколению и воспроизводящееся на протяжении длительного времени, – это

A. Гедонизм

B. Прогресс

C. Традиция

D. Интерпретация

Ответ: C - традиция

14. Креативность направлена:

A. На поиск компромиссов

B. На решение поставленной задачи

C. На реализацию коммуникативной функции культуры

D. На разработку универсальных алгоритмов

Ответ: B – на реализацию коммуникативной функции культуры

15. Индустрии, нацеленные на создание аналоговых и цифровых продуктов и сервисов, в основе которых лежит творческий подход, талант и профессиональные навыки автора или команды – это

A. Креативные индустрии

B. Легкие индустрии

C. Тяжелые индустрии

D. Цифровые индустрии

Ответ: A – Креативные индустрии

ПРИМЕРЫ ЗАДАНИЙ ОТКРЫТОГО ТИПА

1. Дайте определение понятия культура

Ответ: определенная совокупность социально приобретенных и транслируемых из поколения в поколение значимых символов, ценностей, обычаев, верований, традиций, норм и правил поведения, по средствам которых люди организуют свою жизнедеятельность.

2. Как буквально с латинского переводится термин культура? Назовите два любых значения

Ответ: 1. Возделывание, обработка, уход, разведение, улучшение. 2. земледелие, сельское хозяйство. 3. воспитание, образование, развитие. 4. Почитание, культ. (любые два из значений)

3. Что такое мировая культура

Ответ: синтез лучших достижений всех национальных культур различных народов, населявших и населяющих Землю

4. Деятельность человека, направленная на создание какого-либо нового оригинального продукта в сфере идей, науки, искусства и производства – это _____

Ответ - творчество

5. Готовность к генерации принципиально новых идей, отклоняющихся от традиционных схем мышления, - это _____

Ответ - креативность

6. Назовите любые два критерия креативности.

Ответ – беглость, оригинальность, метафоричность, восприимчивость, гибкость. (любые два из списка).

7. Что такое беглость мышления?

Ответ – способность к легкому генерированию большого числа идей

8. Что такое метафоричность мышления?

Ответ – способность находить неожиданные сравнения, мыслить образами

9. Что такое гибкость мышления?

Ответ – способность переключаться, менять угол зрения, создавать что-то на стыке разных областей

10. Потребность в эмоциональном одобрении публики, стремление к самореализации, интровертность и субъективизм – всё это характерные черты, отличающие одну из сфер человеческой деятельности, какую именно?

Ответ – творчество.

11. Нацеленность на решение задачи, необходимость в совершении волевых усилий, поиск аргументации найденного решения и экстравертность являются признаками какого вида мышления?

Ответ: креативного мышления

12. Как буквально с латинского переводится термин «конвергентное»?

Ответ: сходиться к центру

13. Как буквально с латинского переводится термин «дивергентное»?

Ответ: расходиться, отклоняться

14. Назовите метод креативного мышления, который считается исторически первым и до сих пор является наиболее популярным.

Ответ: мозговой штурм

15. Назовите любые две разновидности технологии мозгового штурма.

Ответ: классический (другое название - прямой), теневой, корабельный совет, теневой, обратный, визуальный (любые два из списка).

16. Назовите одну из разновидностей технологии мозгового штурма, которая предполагает выражение идеи через изображение.

Ответ: визуальный мозговой штурм

17. Назовите имя американского изобретателя и психолога, являющегося автором метода синектики.

Ответ: Уильям Гордон

18. Как буквально с греческого переводится термин «синектика»

Ответ: совмещение разнородных элементов, сочетание несовместимых качеств

19. Для какого вида синектики характерно отождествление человека с объектом исследования.

Ответ: личная или телесная аналогия

20. Назовите две любые разновидности синектики

Ответ: прямая или реальная аналогия, личная или телесная аналогия, символическая или абстрактная аналогия, фантастическая или нереальная аналогия (любые два из списка)

21. Назовите общие черты двух технологий креативного мышления – синектики и мозгового штурма.

Ответ: эвристическая основа методов, генерирование максимального количества решений.

22. Что такое креативные индустрии?

Ответ: индустрии, предполагающие создание аналоговых или цифровых продуктов и сервисов, в основе которых лежит творческий подход, талант и профессиональные навыки автора или команды.

ОЦЕНКА СФОРМИРОВАННОСТИ КОМПЕТЕНЦИИ УК-3 Способен осуществлять социальное

взаимодействие и реализовывать свою роль в команде

ПРИМЕРЫ ЗАДАНИЙ ЗАКРЫТОГО ТИПА

1. Состав команды для работы над проектом определяется:

- A. Компетентностным подходом
- B. Датой рождения
- C. Территориальным принципом
- D. Национальной принадлежностью

Ответ: А Компетентностным подходом

2. Работу команды над проектом отличает:

- A. Заданность траектории
- B. Следование алгоритмам
- C. Тиражирование
- D. Эффективность в условиях неопределенности

Ответ: D – Эффективность в условиях неопределенности

3. Командная проектная деятельность нацелена:

- A. На создание типового результата
- B. На создание уникального продукта или услуги
- C. На обеспечение показателей плановой экономики
- D. На обеспечение массового производства

Ответ: B – На создание уникального продукта или услуги

4. Первым этапом в работе команды над проектом является:

- A. Поиск решения
- B. Тестирование решения
- C. Поиск проблемы
- D. Тиражирование результата

Ответ: C – Поиск проблемы

5. Этап проверки разработанного командой проектного решения – это:

- A. Исследование
- B. Тестирование
- C. Тиражирование
- D. Совершенствование

Ответ: B - тестирование

6. Умение работать в команде относится:

- A. К «жестким» навыкам
- B. К «мягким» навыкам
- C. К безусловным рефлексам
- D. К двигательным навыкам

Ответ: B – К «мягким» навыкам

7. К «гибким» или «soft-skills», необходимым в командной проектной деятельности, относится:

- A. Умение принимать верные решения
- B. Умение точно рассчитать экономику проекта
- C. Умение грамотно оформлять налоговые документы
- D. Наличие профессиональных навыков в сфере IT

Ответ: A - Умение принимать верные решения

8. Начальный этап командной работы над проектом, это –

- A. Реформация
- B. Типизация
- C. Консолидация
- D. Инициация

Ответ: D – Инициация

9. Способность давать объективную оценку эффективности найденного решения, а также слаженности работы команды, - это

- A. Эмоциональный интеллект
 - B. Креативность
 - C. Критическое мышление
 - D. Обучаемость
- Ответ: C – критическое мышление

10. Командная работа над проектом отличается от работы трудового коллектива в рамках стандартных бизнес-процессов -

- A. Четкой датой начала и окончания проекта
- B. Наличием большого бюджета
- C. Отсутствием рисков
- D. Нормированностью рабочего дня

Ответ: A – Четкой датой начала и окончания проекта

11. По теории исследователя Р.М.Белбина, в команде есть люди, которые способны много, успешно и результативно работать, эту роль в команде он назвал:

- A. Генератор идей
- B. Мотиватор
- C. Аналитик
- D. Рабочая пчелка

Ответ: D – Рабочая пчелка

12. По теории исследователя Р.М.Белбина, член команды, которому в большей степени свойственны креативность, воображение, оригинальность мышления, - это:

- A. Генератор идей
- B. Мотиватор
- C. Аналитик
- D. Рабочая пчелка

Ответ: A – Генератор идей

13. По теории исследователя Р.М.Белбина, человек, способный активизировать работу команды, это –

- A. Генератор идей
- B. Мотиватор
- C. Аналитик
- D. Рабочая пчелка

Ответ: B – Мотиватор

14. Проблемное интервью с потенциальным пользователем продукта или услуги является частью:

- A. Исследовательского этапа работы над проектом
- B. Этапа формирования команды
- C. Этапа разработки решения
- D. Этапа завершения работы над проектом

Ответ: A – исследовательского этапа работы над проектом

15. Этические нормы и правила взаимодействия в команде:

- A. Определяются в одностороннем порядке руководителем
- B. Всегда зафиксированы юридически
- C. Складываются стихийно и эволюционируют в процессе совместной работы над проектом
- D. Вовсе отсутствуют

Ответ C - Складываются стихийно и эволюционируют в процессе совместной работы над проектом

ПРИМЕРЫ ЗАДАНИЙ ОТКРЫТОГО ТИПА

1. Группа лиц, объединенная общими мотивами, интересами, идеалами и несущая коллективную ответственность за результат совместной деятельности – это _____

Ответ: команда

2. Совместный ресурс, состоящий из профессиональных компетенций, навыков и способностей людей, имеющих близкие ценностные ориентиры, а также принятые всеми членами команды принципами, правилами и нормами взаимодействия – это _____

Ответ: социальный капитал команды

3. Авторитетный член группы, организации, общества, выполняющий роль организатора, инициатора группового взаимодействия, принимаемый группой благодаря его способности решать важные для всего проекта задачи – это _____

Ответ: лидер команды

4. Что такое командных дух?

Ответ: это атмосфера согласия и взаимовыручки, общая мотивация участников команды для совместного выполнения поставленных задач.

5. Совокупность чувств, настроений, обычаев и традиций, влияющих на манеру взаимодействия, эмоциональное состояние и удовлетворенность участников команды – это _____

Ответ: психологический климат команды.

6. Проектные команды как правило организованы на основе горизонтальной системы управления. В чем ее суть?

Ответ: в распределении работ и ответственности на одном и том же уровне

7. Неопределенное событие или условие, которое в случае реализации будет иметь положительное или отрицательное влияние на цели командного проекта – это _____

Ответ: риски проекта

8. Назовите две любых характеристики командной работы над проектом:

Ответ: уникальность, мобильность траектории, вариативность ресурсов, неопределенность, работа с рисками (любые две характеристики)

9. Дайте определение проектной деятельности

Ответ: Целенаправленное, ограниченное во времени мероприятие, направленное на создание уникального результата (продукта или услуги), позволяющего решать проблему пользователя

10. Назовите два любых «мягких» навыка, которые формируются посредством командной работы над проектом

Ответ: умение работать в команде, коммуникативность, креативность и творческий подход, эмоциональный интеллект, критическое мышление, умение принимать решение, работа с рисками, обучаемость (любые два из списка)

11. Как можно назвать навык, который заключается в умении выстраивать оптимальную последовательность действий команды для достижения наилучшего результата

Ответ: планирование

12. Что такое тайм-менеджмент?

Ответ: Это технологии организации и оптимизации собственным временем и временем членов команды

13. Завершите фразу: Способность человека распознавать свои и чужие эмоции, понимать намерения собеседника, мотивацию его действий, а также умение использовать эти знания для более эффективной работы команды – это _____

Ответ: эмоциональный интеллект

14. Дайте определение роли в команде.

Ответ: Ожидаемое поведение человека, в основе которого его индивидуальные способности, задающие условия его участия в командной работе.

15. Исследователь Р.М.Белбин выделил восемь ключевых ролей в команде. Назовите три из них.

Ответ: рабочая пчелка, руководитель команды, генератор идей, снабженец, мотиватор, вдохновитель, аналитик, контролер (любые три из списка)

16. Согласно исследованиям И.Адизеса, существует четыре стиля поведения у членов команды. Назовите два из них.

Ответ: труженник, администратор, инноватор, интегратор (любые два из списка)

17. Согласно теории Р.М.Белбина, в команде должен быть человек, который способен к скупуплезному доведению до конца всего, что начато, он имеет высокоразвитое чувство самоконтроля и самодисциплины. Назовите эту роль в команде

Ответ: контролер

18. Завершите фразу: Работа команды над проектом начинается с поиска _____

Ответ: проблемы

19. Как называется этап проверки разработанного командой проектного решения. Ответ: тестирование.

20. Что такое «масштабирование» решения в командной работе над проектом?

Ответ: Процесс увеличения объема, функциональности и возможности проекта с целью удовлетворения растущих потребностей пользователей и рынка.

ОЦЕНКА СФОРМИРОВАННОСТИ КОМПЕТЕНЦИИ УК-5 Способен воспринимать межкультурное разнообразие общества в социально-историческом, этническом и философском контекстах

ПРИМЕРЫ ЗАДАНИЙ ЗАКРЫТОГО ТИПА

1. «Колыбелью» западноевропейской культуры принято считать:

- A. Первобытную культуру
- B. Индийскую культуру
- C. Античную культуру
- D. Русскую культуру

Ответ: C – Античную культуру

2. Антропоцентризм присущ культуре:

- A. Западноевропейской
- B. Первобытной
- C. Древнекитайской
- D. Древнеегипетской

Ответ: A – Западноевропейской

3. К мировым религиям относится:

- A. Иудаизм
- B. Брахманизм
- C. Христианство
- D. Конфуцианство

Ответ: C – Христианство

4. К конфессиям христианства относится:

- A. Даосизм
- B. Православие
- C. Индуизм
- D. Тотемизм

Ответ: B – Православие

5. Главным символом христианства является:

- A. Крест
- B. Круг
- C. Солнце
- D. Земля

Ответ: A – Крест

6. Молитвенное сооружение мусульман – это

- A. Часовня
- B. Мечеть
- C. Хурдэ
- D. Иглу

Ответ: B - Мечеть

7. Вера в родственную связь людей с каким-либо видом животных, птиц, растений, который считается покровителем, - это

- A. Анимизм
- B. Фетишизм

С. Тотемизм
D. Брахманизм
Ответ: С – Тотемизм

8. Вера в магические свойства неодушевленных предметов – это
A. Анимизм
B. Фетишизм
C. Тотемизм
D. Брахманизм
Ответ: B - Фетишизм

9. Экстравертными считаются:
A. культуры Запада
B. культуры Востока
C. культуры первобытного времени
D. все культуры без исключения
Ответ: A – культуры Запада

10. Интровертными считаются:
A. культуры Запада
B. культуры Востока
C. культуры первобытного времени
D. все культуры без исключения
Ответ: B – культуры Востока

11. Традиции, обычаи, явления культуры, быта и т.п., получаемые от предыдущих эпох и являющиеся базой для дальнейшего развития культуры – это
A. Прогресс
B. Наследие
C. Модернизация
D. Метафора
Ответ: B - Наследие

12. Перенесение ценностей одной культуры на почву другой – это
A. Культурное заимствование
B. Культурная диффузия
C. Культурные универсалии
D. Культурный кризис
Ответ: A – культурное заимствование

13. Культура-реципиент – это культура, которая
A. Заимствует чужое
B. Предоставляет свои достижения для заимствования
C. Индифферентна к достижениям других культур
D. Перестала существовать
Ответ: A – Заимствует чужое

14. Процесс, при котором культура теряет больше культурных черт, чем приобретает новых – это
A. Культурная аккумуляция
B. Культурная диффузия
C. Культурная трансмиссия
D. Культурное истощение
Ответ: D – Культурное истощение

15. Самобытность русской культуры определяется:
A. Только следованием традициям западноевропейской культуры
B. Только следованием традициям восточных культур
C. Синтезом достижений Востока и Запада, православием и собственными славянскими истоками
D. Только славянскими истоками
Ответ: C - Синтезом достижений Востока и Запада, православием и собственными славянскими истоками

ПРИМЕРЫ ЗАДАНИЙ ОТКРЫТОГО ТИПА

1. Что такое антропоцентризм?

Ответ: представление, согласно которому человек – это центр и высшая цель мироздания.

2. Что такое теоцентризм?

Ответ: философская концепция, в основе которой лежит понимание Бога как высшего бытия, источника всей жизни и любого блага.

3. Определённая система взглядов, обусловленная верой в сверхъестественное, включающая в себя свод моральных норм и типов поведения, обрядов, культовых действий и объединение людей в организацию – это _____

Ответ: Религия

4. Назовите три основных типа первобытных религиозных представлений:

Ответ: тотемизм, анимизм, фетишизм.

5. Назовите три мировые религии

Ответ: христианство, индуизм, ислам

6. Назовите три основные конфессии христианства:

Ответ: православие, католицизм, протестантизм

7. Что такое тотемизм?

Ответ: вера в родственную связь людей с каким-либо видом животных, птиц, растений, который считается покровителем.

8. Что определило самобытность русской культуры?

Ответ: синтез традиций Запада и Востока, собственные славянские истоки, православие

9. Сумма всех культурных достижений данного общества, получаемых от предшествующих поколений и сохраняемых в общественной памяти с целью критического использования их для дальнейшего развития культуры последующих поколений человечества – это _____

Ответ: культурное наследие

10. Что такое селективность культуры?

Ответ: избирательное отношение к переносу ценностей из одной культуры в другую

11. Как называется культура, которая предоставляет другим культурам собственные достижения для заимствования?

Ответ: культура-донор

12. Как буквально переводится с латинского термин «реципиент»?

Ответ: получающий, принимающий

13. Что такое «культурная диффузия»?

Ответ: Это взаимное и стихийное распространение культурных черт и комплексов между культурами

14. Назовите несколько (любых два) канала, по которым может осуществляться процесс культурной диффузии.

Ответ: миграция, туризм, миссионерство, торговля, война, научные конференции, торговые выставки и ярмарки, обмен студентами и специалистами (любые два из списка)

15. Ускорение интеграции наций в мировую систему в связи с развитием современных транспортных средств и экономических связей, а также благодаря цифровизации и формированию единого информационного пространства – это _____

Ответ: глобализация

16. Что такое «культурная трансмиссия»?

Ответ: процесс, благодаря которому культура передается от предшествующих поколений к последующим через обучение.

17. Накопление культурного потенциала, благодаря которому культурному наследию добавляется

большее количество новых элементов, чем отбрасывается старых – это _____

Ответ: культурная аккумуляция

18. Черты, присущие всем известным человеческим культурам, - это _____

Ответ: культурные универсалии

19. Глубинные характеристики культуры, укорененные в сознании и поведении многих поколений людей, отличающиеся устойчивостью и неподверженности внешнему воздействию, объединяются понятием _____

Ответ: ментальность культуры

20. Гармоничное и уважительное сосуществование человеческих групп из разных культурных слоев (религиозных, языковых и социальных) в рамках доминирующей культуры большинства – это _____

Ответ: культурное разнообразие (мультикультурализм) – допустим любой из ответов

КРИТЕРИИ ОЦЕНИВАНИЯ ЗАКРЫТЫХ ВОПРОСОВ:

Каждое задание оценивается 1 баллом. Оценивание КИМ теоретического характера в целом:

- «зачтено» – верно выполнено более 50% заданий; «не зачтено» – верно выполнено 50% и менее 50% заданий;
- «отлично» – верно выполнено 85-100% заданий; «хорошо» – верно выполнено 70-84% заданий; «удовлетворительно» – верно выполнено 51-69% заданий; «неудовлетворительно» – верно выполнено 50% или менее 50% заданий.

КРИТЕРИИ ОЦЕНИВАНИЯ ОТКРЫТЫХ ВОПРОСОВ.

- «Отлично» (зачтено): Ответ полный, развернутый. Вопрос точно и исчерпывающе передан, терминология сохранена, студент превосходно владеет основной и дополнительной литературой, ошибок нет.
- «Хорошо» (зачтено): Ответ полный, хотя краток, терминологически правильный, нет существенных недочетов. Студент хорошо владеет пройденным программным материалом; владеет основной литературой, суждения правильны.
- «Удовлетворительно» (зачтено): Ответ неполный. В терминологии имеются недостатки. Студент владеет программным материалом, но имеются недочеты. Суждения фрагментарны.
- «Неудовлетворительно» (не зачтено): Не использована специальная терминология. Ответ в сущности неверен. Переданы лишь отдельные фрагменты соответствующего материала вопроса. Ответ не соответствует вопросу или вовсе не дан.

5.2. Темы письменных работ для проведения текущего контроля (эссе, рефераты, курсовые работы и др.)

Не предусмотрено

5.3. Фонд оценочных средств для проведения промежуточной аттестации

Промежуточная аттестация заключается в проведении в конце семестра зачета.

Обучающиеся, выполнившие в срок задания текущего контроля и набравшие не менее 60 баллов, получают зачет автоматически.

Для обучающихся, не получивших зачет по результатам текущей успеваемости, организуется зачет в форме письменного опроса по всему изученному курсу.

Контрольно-измерительный материал для письменного опроса формируется из заданий открытого типа текущего контроля, размещенных в Контрольных вопросах и заданиях для проведения текущей аттестации по дисциплины, а также заданий текущего контроля в онлайн-курсе на образовательном портале «Цифровой университет АлтГУ». Количество заданий в письменном опросе для промежуточной аттестации - 5.

КРИТЕРИИ ОЦЕНИВАНИЯ:

Каждое задание оценивается 1 баллом.

Оценивание КИМ в целом: «зачтено» – верно выполнено более 50% заданий; «не зачтено» – верно выполнено 50% и менее 50% заданий.

6. Учебно-методическое и информационное обеспечение дисциплины

6.1. Рекомендуемая литература				
6.1.1. Основная литература				
	Авторы	Заглавие	Издательство, год	Эл. адрес
Л1.1	Браун, Т	Дизайн-мышление: от разработки новых продуктов до проектирования бизнес-моделей:	Манн, Иванов и Фербер, 2013	https://e.lanbook.com/book/62246
6.1.2. Дополнительная литература				
	Авторы	Заглавие	Издательство, год	Эл. адрес
Л2.1	Коноплева, Н. А.	Сервис в современной культуре: учебное пособие	Директ-Медиа, 2020	
Л2.2	О'Кифф, Д.	Нешаблонное мышление. Проверенная методика достижения амбициозных целей:	Манн, Иванов и Фербер, 2014	https://e.lanbook.com/book/62203
6.1.3. Дополнительные источники				
	Авторы	Заглавие	Издательство, год	Эл. адрес
Л3.1	Коленько, С. Г.	Менеджмент в сфере культуры и искусства: учебник и практикум	Издательство Юрайт, 2018	https://urait.ru/bcode/413356
6.2. Перечень ресурсов информационно-телекоммуникационной сети "Интернет"				
	Название		Эл. адрес	
Э1	Арт-азбука. Словарь современного искусства		http://azbuka.gif.ru	
Э2	Артревью - рейтинг деятелей художественной сферы		https://artreview.com	
Э3	Арт-менеджер - журнал для профессионалов		http://www.artmanager.ru	
Э4	Премия "Инновация"		http://artinnovation.ru	
Э5	Центр современного искусства «Винзавод»		http://www.winzavod.ru	
Э6	Культура и креативность		https://portal.edu.asu.ru/course/view.php?id=8035	
6.3. Перечень программного обеспечения				
1. Microsoft Office 2010 (Office 2010 Professional, № 4065231 от 08.12.2010), (бессрочно); 2. Microsoft Windows 7 (Windows 7 Professional, № 61834699 от 22.04.2013), (бессрочно); 3. Chrome (http://www.chromium.org/chromium-os/licenses), (бессрочно); 4. 7-Zip (http://www.7-zip.org/license.txt), (бессрочно); 5. AcrobatReader (http://www.images.adobe.com/content/dam/Adobe/en/legal/servicetou/Acrobat_com_Additional_TOU-en_US-20140618_1200.pdf), (бессрочно); 6. ASTRA LINUX SPECIAL EDITION (https://astralinux.ru/products/astra-linux-special-edition/), (бессрочно); 7. LibreOffice (https://ru.libreoffice.org/), (бессрочно); 8. Веб-браузер Chromium (https://www.chromium.org/Home/), (бессрочно);				

9. Антивирус Касперский (<https://www.kaspersky.ru/>), (до 23 июня 2024);
10. Архиватор Ark (<https://apps.kde.org/ark/>), (бессрочно);
11. Okular (<https://okular.kde.org/ru/download/>), (бессрочно);
12. Редактор изображений Gimp (<https://www.gimp.org/>), (бессрочно)

6.4. Перечень информационных справочных систем

Информационная справочная система:

СПС КонсультантПлюс (инсталлированный ресурс АлтГУ или <http://www.consultant.ru/>).

Профессиональные базы данных:

1. Электронная база данных «Scopus» (<http://www.scopus.com/>);
2. Электронная библиотечная система Алтайского государственного университета (<http://elibrary.asu.ru/>);
3. Научная электронная библиотека elibrary (<http://elibrary.ru/>).

7. Материально-техническое обеспечение дисциплины

Аудитория	Назначение	Оборудование
Учебная аудитория	для проведения занятий лекционного типа, занятий семинарского типа (лабораторных и(или) практических), групповых и индивидуальных консультаций, текущего контроля и промежуточной аттестации, курсового проектирования (выполнения курсовых работ), проведения практик	Стандартное оборудование (учебная мебель для обучающихся, рабочее место преподавателя, доска)
Помещение для самостоятельной работы	помещение для самостоятельной работы обучающихся	Компьютеры, ноутбуки с подключением к информационно-телекоммуникационной сети «Интернет», доступом в электронную информационно-образовательную среду АлтГУ

8. Методические указания для обучающихся по освоению дисциплины

В процессе изучения курса большое внимание уделяется самостоятельной работе студентов, изучению материалов, представленных в разделах курса, а также рекомендованных в качестве дополнительного материала.

Сквозным заданием всего курса является работа над индивидуальным или групповым проектом. В завершении первого раздела курса студентам необходимо определиться к темой проекта и командой, а также ключевыми идеями проекта.

В ходе освоения курса студентам необходимо изучить термины и понятия по проблематике курса.

Все темы ориентированы на практическое освоение – просмотр видеоматериалов, прочтение статей и иных материалов, на основе которых необходимо выполнить предложенные задания.

При выполнении заданий рекомендуется использовать современные цифровые инструменты для индивидуальной и групповой работы. Ряд практических заданий предполагает обязательное использование таких инструментов.

Дисциплина обеспечена учебно-методической и справочной литературой в объеме, достаточном для обеспечения выполнения студентами всех видов самостоятельной работы.

МИНОБРНАУКИ РОССИИ

федеральное государственное бюджетное образовательное учреждение высшего образования
«Алтайский государственный университет»

Основы современной социологии рабочая программа дисциплины

Закреплена за кафедрой	Кафедра социологии и конфликтологии
Направление подготовки	54.03.03. Искусство костюма и текстиля
Профиль	Дизайн костюма в индустрии моды
Форма обучения	Очная
Общая трудоемкость	3 ЗЕТ
Учебный план	54_03_03_Искусство костюма и текстиля_ДКВИМ-2022

Часов по учебному плану	108	Виды контроля по семестрам	
в том числе:		зачеты:	3
аудиторные занятия	36		
самостоятельная работа	72		

Распределение часов по семестрам

Курс (семестр)	2 (3)		Итого	
	Неделя			
Вид занятий	УП	РПД	УП	РПД
Практические	36	36	36	36
Сам. работа	72	72	72	72
Итого	108	108	108	108

Программу составил(и):

к.с.н., Доцент, А.Н. Шрайбер; к.с.н., доцент, В.А. Артюхина

Рецензент(ы):

к.с.н., Зав. каф., В.В. Нагайцев

Рабочая программа дисциплины

Основы современной социологии

разработана в соответствии с ФГОС:

Федеральный государственный образовательный стандарт высшего образования - бакалавриат по направлению подготовки 54.03.03 Искусство костюма и текстиля (приказ Минобрнауки России от 13.08.2020 г. № 1005)

составлена на основании учебного плана:

54.03.03 Искусство костюма и текстиля

утвержденного учёным советом вуза от 27.04.2021 протокол № 6.

Рабочая программа одобрена на заседании кафедры

Кафедра социологии и конфликтологии

Протокол от 26.04.2023 г. № 9

Срок действия программы: 2023-2027 уч. г.

Заведующий кафедрой

Нагайцев Виктор Валентинович

Визирование РПД для исполнения в очередном учебном году

Рабочая программа пересмотрена, обсуждена и одобрена для исполнения в 2023-2024 учебном году на заседании кафедры

Кафедра социологии и конфликтологии

Протокол от 26.04.2023 г. № 9

Заведующий кафедрой *Нагайцев Виктор Валентинович*

1. Цели освоения дисциплины

1.1.	Целью курса является формирование у студентов системных теоретических и практических знаний об обществе, его структуре и элементах, социальных закономерностях его развития, социальной сущности личности и социальных общностей. Это обеспечит формирование навыков концептуального анализа социальных явлений и процессов, динамики развития социальных институтов и организаций, характеристик личности; умения прогнозировать социальные последствия деятельности личности и общественных движений, определять социальную эффективность деятельности организаций.
------	---

2. Место дисциплины в структуре ООП

Цикл (раздел) ООП: Б1.О.01.ДВ.01

3. Компетенции обучающегося, формируемые в результате освоения дисциплины

УК-1	Способен осуществлять поиск, критический анализ и синтез информации, применять системный подход для решения поставленных задач
УК-1.1	Знает основные теоретико методологические положения системного подхода как научной и философской категории
УК-1.2	Осуществляет поиск информации для решения поставленной задачи по различным типам запросов
УК-1.3	Сопоставляет разные источники информации с целью выявления их противоречий и поиска достоверных суждений
УК-1.4	Анализирует информацию и предлагает возможные варианты решения поставленной задачи, оценивая их достоинства и недостатки
УК-3	Способен осуществлять социальное взаимодействие и реализовывать свою роль в команде
УК-3.1	Знает концепции, принципы и методы построения эффективной работы в команде с учетом правовых и этических принципов и норм социального взаимодействия, сущностные характеристики и типологию лидерства
УК-3.2	Участвует в обмене информацией, знаниями и опытом в интересах выполнения командной задачи, презентуя профессиональные задачи
УК-3.3	Владеет способами самодиагностики определения своего ролевого статуса в команде, приемами эффективного социального взаимодействия и способами их правовой и этической оценки, коммуникативными навыками
УК-5	Способен воспринимать межкультурное разнообразие общества в социально-историческом, этическом и философском контекстах
УК-5.1	Знает основные подходы к изучению культурных явлений; многообразие культур и цивилизаций в их взаимодействии во временной ретроспективе, формы межкультурного взаимодействия; особенности и этапы развития духовной и материальной культуры народов мира
УК-5.2	Применяет знания особенностей межкультурного взаимодействия в практической деятельности; критически осмысливает и формирует собственную позицию по отношению к явлениям современной жизни с учетом их культурно исторической обусловленности
УК-5.3	Владеет нормами взаимодействия и толерантного поведения в условиях культурного, религиозного, этнического, социального многообразия современного общества
УК-5.4	Владеет приемами презентации результатов собственных теоретических изысканий в области межкультурного взаимодействия
УК-9	Способен использовать базовые дефектологические знания в социальной и профессиональной сферах

УК-9.1	Знает основные принципы и подходы формирования инклюзивной компетентности, психологические закономерности и особенности возрастного и личностного развития в условиях инклюзивной образовательной среды
УК-9.2	Умеет использовать методические приемы формирования инклюзивной компетентности в профессиональной деятельности с учетом особенностей лиц с ОВЗ и принципами инклюзивного образования
УК-9.3	Способен реализовывать различные способы взаимодействия с учетом дефектологических знаний между всеми субъектами в социальной и профессиональной сферах

В результате освоения дисциплины обучающийся должен

3.1.	Знать:
3.1.1.	<p>УК-1.1. Знает основные теоретико-методологические положения системного подхода как научной и философской категории.</p> <p>УК-3.1. Знает концепции, принципы и методы построения эффективной работы в команде с учетом правовых и этических принципов и норм социального взаимодействия, существенные характеристики и типологию лидерства.</p> <p>УК-5.1. Знает основные подходы к изучению культурных явлений; многообразие культур и цивилизаций в их взаимодействии во временной ретроспективе, формы межкультурного взаимодействия; особенности и этапы развития духовной и материальной культуры народов мира.</p> <p>УК-9.1. Знает основные принципы и подходы формирования инклюзивной компетентности, психологические закономерности и особенности возрастного и личностного развития в условиях инклюзивной образовательной среды.</p>
3.2.	Уметь:
3.2.1.	<p>УК-1.2. Осуществляет поиск информации для решения поставленной задачи по различным типам запросов.</p> <p>УК-3.2. Участвует в обмене информацией, знаниями и опытом в интересах выполнения командной задачи, презентуя профессиональные задачи.</p> <p>УК-5.2. Применяет знания особенностей межкультурного взаимодействия в практической деятельности; критически осмысливает и формирует собственную позицию по отношению к явлениям современной жизни с учетом их культурно-исторической обусловленности.</p> <p>УК-9.2. Умеет использовать методические приемы формирования инклюзивной компетентности в профессиональной деятельности с учетом особенностей лиц с ОВЗ и принципами инклюзивного образования.</p>
3.3.	Иметь навыки и (или) опыт деятельности (владеть):
3.3.1.	<p>УК-1.3. Сопоставляет разные источники информации с целью выявления их противоречий и поиска достоверных суждений.</p> <p>УК-1.4. Анализирует информацию и предлагает возможные варианты решения поставленной задачи, оценивая их достоинства и недостатки</p> <p>УК-3.3. Владеет способами самодиагностики определения своего ролевого статуса в команде, приемами эффективного социального взаимодействия и способами их правовой и этической оценки, коммуникативными навыками.</p> <p>УК-5.3. Владеет нормами взаимодействия и толерантного поведения в условиях культурного, религиозного, этнического, социального многообразия современного общества.</p> <p>УК-5.4. Владеет приемами презентации результатов собственных теоретических изысканий в области межкультурного взаимодействия.</p> <p>УК-9.3. Способен реализовывать различные способы взаимодействия с учетом дефектологических знаний между всеми субъектами в социальной и профессиональной сферах.</p>

4. Структура и содержание дисциплины

Код занятия	Наименование разделов и тем	Вид занятия	Семестр	Часов	Компетенции	Литература
Раздел 1. СОЦИОЛОГИЯ КАК НАУКА						
1.1.	Социология как наука	Практические	3	0	УК-1.1, УК-1.2, УК-1.3, УК-1.4, УК-3.1, УК-3.2, УК-3.3, УК-5.1, УК-5.2, УК-5.3, УК-5.4, УК-9.1, УК-9.2, УК-9.3	Л1.1, Л1.2, Л1.3, Л2.1, Л2.2
1.2.	Базовые подходы к пониманию общества	Практические	3	2	УК-1.1, УК-1.2, УК-1.3, УК-1.4, УК-3.1, УК-3.2, УК-3.3, УК-5.1, УК-5.2, УК-5.3, УК-5.4, УК-9.1, УК-9.2, УК-9.3	Л1.1, Л1.2, Л1.3, Л2.1, Л2.2
1.3.	Теоретические и социальные предпосылки возникновения социологии как науки. О.Конт – основатель социологии	Сам. работа	3	4	УК-1.1, УК-1.2, УК-1.3, УК-1.4, УК-3.1, УК-3.2, УК-3.3, УК-5.1, УК-5.2, УК-5.3, УК-5.4, УК-9.1, УК-9.2, УК-9.3	Л1.1, Л1.2, Л1.3, Л2.1, Л2.2
1.4.	Основные этапы становления и развития социологии как науки	Практические	3	2	УК-1.1, УК-1.2, УК-1.3, УК-1.4, УК-3.1, УК-3.2, УК-3.3, УК-5.1, УК-5.2, УК-5.3, УК-5.4, УК-9.1, УК-9.2, УК-9.3	Л1.1, Л1.2, Л1.3, Л2.1, Л2.2
1.5.	Объект и предмет социологии, ее основные функции. Связь социологии с другими науками	Сам. работа	3	4	УК-1.1, УК-1.2, УК-1.3, УК-1.4, УК-3.1, УК-3.2, УК-3.3, УК-5.1, УК-5.2, УК-5.3, УК-5.4, УК-9.1, УК-9.2, УК-9.3	Л1.1, Л1.2, Л1.3, Л2.1, Л2.2
1.6.	Методологический анализ актуальных социальных проблем	Практические	3	2	УК-1.1, УК-1.2, УК-1.3, УК-1.4, УК-3.1, УК-3.2, УК-3.3, УК-5.1, УК-5.2, УК-5.3, УК-5.4, УК-9.1, УК-9.2, УК-9.3	Л1.1, Л1.2, Л1.3, Л2.1, Л2.2
1.7.	Структура социологического знания. Отрасли социологии и их типология	Сам. работа	3	4	УК-1.1, УК-1.2, УК-1.3, УК-1.4, УК-3.1, УК-3.2, УК-3.3, УК-5.1, УК-5.2, УК-5.3, УК-5.4, УК-9.1, УК-9.2, УК-9.3	Л1.1, Л1.2, Л1.3, Л2.1, Л2.2
Раздел 2. ОБЩЕСТВО И ЛИЧНОСТЬ						

Код занятия	Наименование разделов и тем	Вид занятия	Семестр	Часов	Компетенции	Литература
2.1.	Общество и личность	Практические	3	0	УК-1.1, УК-1.2, УК-1.3, УК-1.4, УК-3.1, УК-3.2, УК-3.3, УК-5.1, УК-5.2, УК-5.3, УК-5.4, УК-9.1, УК-9.2, УК-9.3	Л1.1, Л1.2, Л1.3, Л2.1, Л2.2
2.2.	Концептуальный анализ основных факторов, способствующих становлению и развитию общественной системы	Практические	3	2	УК-1.1, УК-1.2, УК-1.3, УК-1.4, УК-3.1, УК-3.2, УК-3.3, УК-5.1, УК-5.2, УК-5.3, УК-5.4, УК-9.1, УК-9.2, УК-9.3	Л1.1, Л1.2, Л1.3, Л2.1, Л2.2
2.3.	Теоретико-методологические подходы к рассмотрению понятия «Общество». Признаки, структура основные подсистемы общества. Типологии обществ	Сам. работа	3	5	УК-1.1, УК-1.2, УК-1.3, УК-1.4, УК-3.1, УК-3.2, УК-3.3, УК-5.1, УК-5.2, УК-5.3, УК-5.4, УК-9.1, УК-9.2, УК-9.3	Л1.1, Л1.2, Л1.3, Л2.1, Л2.2
2.4.	Методологический анализ понятий социальная группа, государство, общество, страна, гражданское общество	Практические	3	2	УК-1.1, УК-1.2, УК-1.3, УК-1.4, УК-3.1, УК-3.2, УК-3.3, УК-5.1, УК-5.2, УК-5.3, УК-5.4, УК-9.1, УК-9.2, УК-9.3	Л1.1, Л1.2, Л1.3, Л2.1, Л2.2
2.5.	Личность как субъект общественных отношений. Основные характеристики личности и ее структура	Сам. работа	3	5	УК-1.1, УК-1.2, УК-1.3, УК-1.4, УК-3.1, УК-3.2, УК-3.3, УК-5.1, УК-5.2, УК-5.3, УК-5.4, УК-9.1, УК-9.2, УК-9.3	Л1.1, Л1.2, Л1.3, Л2.1, Л2.2
2.6.	Ценностный анализ личностных свойств индивида	Практические	3	2	УК-1.1, УК-1.2, УК-1.3, УК-1.4, УК-3.1, УК-3.2, УК-3.3, УК-5.1, УК-5.2, УК-5.3, УК-5.4, УК-9.1, УК-9.2, УК-9.3	Л1.1, Л1.2, Л1.3, Л2.1, Л2.2
2.7.	Социальные статусы и роли. Процесс социализации личности	Сам. работа	3	5	УК-1.1, УК-1.2, УК-1.3, УК-1.4, УК-3.1, УК-3.2, УК-3.3, УК-5.1, УК-5.2, УК-5.3, УК-5.4, УК-9.1, УК-9.2, УК-9.3	Л1.1, Л1.2, Л1.3, Л2.1, Л2.2
2.8.	Анализ сущности и основных различий понятий «индивид» и «личность»	Практические	3	2	УК-1.1, УК-1.2, УК-1.3, УК-1.4, УК-3.1, УК-3.2, УК-3.3, УК-5.1,	Л1.1, Л1.2, Л1.3, Л2.1, Л2.2

Код занятия	Наименование разделов и тем	Вид занятия	Семестр	Часов	Компетенции	Литература
					УК-5.2, УК-5.3, УК-5.4, УК-9.1, УК-9.2, УК-9.3	
Раздел 3. СОЦИАЛЬНЫЕ ОБЩНОСТИ И ГРУППЫ						
3.1.	Социальные общности и группы	Практические	3	0	УК-1.1, УК-1.2, УК-1.3, УК-1.4, УК-3.1, УК-3.2, УК-3.3, УК-5.1, УК-5.2, УК-5.3, УК-5.4, УК-9.1, УК-9.2, УК-9.3	Л1.1, Л1.2, Л1.3, Л2.1, Л2.2
3.2.	Понятие социальной нормы. Виды социальных норм	Практические	3	2	УК-1.1, УК-1.2, УК-1.3, УК-1.4, УК-3.1, УК-3.2, УК-3.3, УК-5.1, УК-5.2, УК-5.3, УК-5.4, УК-9.1, УК-9.2, УК-9.3	Л1.1, Л1.2, Л1.3, Л2.1, Л2.2
3.3.	Виды социальных общностей и их характерные черты. Виды социальных групп. Социальные квазигруппы	Сам. работа	3	5	УК-1.1, УК-1.2, УК-1.3, УК-1.4, УК-3.1, УК-3.2, УК-3.3, УК-5.1, УК-5.2, УК-5.3, УК-5.4, УК-9.1, УК-9.2, УК-9.3	Л1.1, Л1.2, Л1.3, Л2.1, Л2.2
3.4.	Общие и отличительные черты социально-исторических общностей и групп	Практические	3	2	УК-1.1, УК-1.2, УК-1.3, УК-1.4, УК-3.1, УК-3.2, УК-3.3, УК-5.1, УК-5.2, УК-5.3, УК-5.4, УК-9.1, УК-9.2, УК-9.3	Л1.1, Л1.2, Л1.3, Л2.1, Л2.2
3.5.	Понятие толпы и ее виды. Специфика поведения индивида в толпе	Сам. работа	3	5	УК-1.1, УК-1.2, УК-1.3, УК-1.4, УК-3.1, УК-3.2, УК-3.3, УК-5.1, УК-5.2, УК-5.3, УК-5.4, УК-9.1, УК-9.2, УК-9.3	Л1.1, Л1.2, Л1.3, Л2.1, Л2.2
3.6.	Виды социальных общностей и групп. Их актуальность на современном этапе развития общественной системы	Практические	3	2	УК-1.1, УК-1.2, УК-1.3, УК-1.4, УК-3.1, УК-3.2, УК-3.3, УК-5.1, УК-5.2, УК-5.3, УК-5.4, УК-9.1, УК-9.2, УК-9.3	Л1.1, Л1.2, Л1.3, Л2.1, Л2.2
3.7.	Социальные отношения как основа для образования социальных общностей и групп	Сам. работа	3	5	УК-1.1, УК-1.2, УК-1.3, УК-1.4, УК-3.1, УК-3.2, УК-3.3, УК-5.1, УК-5.2, УК-5.3, УК-5.4, УК-9.1, УК-9.2, УК-9.3	Л1.1, Л1.2, Л1.3, Л2.1, Л2.2

Код занятия	Наименование разделов и тем	Вид занятия	Семестр	Часов	Компетенции	Литература
3.8.	Основные признаки и функции социальных групп. Факторы объединения индивидов в группы	Практические	3	2	УК-1.1, УК-1.2, УК-1.3, УК-1.4, УК-3.1, УК-3.2, УК-3.3, УК-5.1, УК-5.2, УК-5.3, УК-5.4, УК-9.1, УК-9.2, УК-9.3	Л1.1, Л1.2, Л1.3, Л2.1, Л2.2
Раздел 4. СОЦИАЛЬНЫЕ ИНСТИТУТЫ						
4.1.	Социальные институты	Практические	3	0	УК-1.1, УК-1.2, УК-1.3, УК-1.4, УК-3.1, УК-3.2, УК-3.3, УК-5.1, УК-5.2, УК-5.3, УК-5.4, УК-9.1, УК-9.2, УК-9.3	Л1.1, Л1.2, Л1.3, Л2.1, Л2.2
4.2.	Анализ социальных феноменов относительно их соответствия основным признакам институционализации	Практические	3	2	УК-1.1, УК-1.2, УК-1.3, УК-1.4, УК-3.1, УК-3.2, УК-3.3, УК-5.1, УК-5.2, УК-5.3, УК-5.4, УК-9.1, УК-9.2, УК-9.3	Л1.1, Л1.2, Л1.3, Л2.1, Л2.2
4.3.	Теоретико-методологические основы институционального подхода. Процесс институционализации и его стадии	Сам. работа	3	5	УК-1.1, УК-1.2, УК-1.3, УК-1.4, УК-3.1, УК-3.2, УК-3.3, УК-5.1, УК-5.2, УК-5.3, УК-5.4, УК-9.1, УК-9.2, УК-9.3	Л1.1, Л1.2, Л1.3, Л2.1, Л2.2
4.4.	Концептуальный анализ основных социальных явлений и институтов	Практические	3	2	УК-1.1, УК-1.2, УК-1.3, УК-1.4, УК-3.1, УК-3.2, УК-3.3, УК-5.1, УК-5.2, УК-5.3, УК-5.4, УК-9.1, УК-9.2, УК-9.3	Л1.1, Л1.2, Л1.3, Л2.1, Л2.2
4.5.	Классификация социальных институтов. Основные признаки социальных институтов	Сам. работа	3	5	УК-1.1, УК-1.2, УК-1.3, УК-1.4, УК-3.1, УК-3.2, УК-3.3, УК-5.1, УК-5.2, УК-5.3, УК-5.4, УК-9.1, УК-9.2, УК-9.3	Л1.1, Л1.2, Л1.3, Л2.1, Л2.2
4.6.	Специфика функционирования социальных институтов в обществе	Практические	3	2	УК-1.1, УК-1.2, УК-1.3, УК-1.4, УК-3.1, УК-3.2, УК-3.3, УК-5.1, УК-5.2, УК-5.3, УК-5.4, УК-9.1, УК-9.2, УК-9.3	Л1.1, Л1.2, Л1.3, Л2.1, Л2.2
4.7.	Подходы к анализу сущности организации. Типы организаций. Связь социальных	Сам. работа	3	5	УК-1.1, УК-1.2, УК-1.3, УК-1.4, УК-3.1, УК-3.2, УК-3.3, УК-5.1,	Л1.1, Л1.2, Л1.3, Л2.1, Л2.2

Код занятия	Наименование разделов и тем	Вид занятия	Семестр	Часов	Компетенции	Литература
	институтов и социальных организаций				УК-5.2, УК-5.3, УК-5.4, УК-9.1, УК-9.2, УК-9.3	
Раздел 5. СОЦИАЛЬНАЯ СТРАТИФИКАЦИЯ И МОБИЛЬНОСТЬ						
5.1.	Социальная стратификация и мобильность	Практические	3	0	УК-1.1, УК-1.2, УК-1.3, УК-1.4, УК-3.1, УК-3.2, УК-3.3, УК-5.1, УК-5.2, УК-5.3, УК-5.4, УК-9.1, УК-9.2, УК-9.3	Л1.1, Л1.2, Л1.3, Л2.1, Л2.2
5.2.	Феномен социального неравенства и дифференциация общества	Практические	3	2	УК-1.1, УК-1.2, УК-1.3, УК-1.4, УК-3.1, УК-3.2, УК-3.3, УК-5.1, УК-5.2, УК-5.3, УК-5.4, УК-9.1, УК-9.2, УК-9.3	Л1.1, Л1.2, Л1.3, Л2.1, Л2.2
5.3.	Понятие социальной стратификации и страты. Четыре измерения социальной стратификации. Социальная стратификация современного российского общества	Сам. работа	3	5	УК-1.1, УК-1.2, УК-1.3, УК-1.4, УК-3.1, УК-3.2, УК-3.3, УК-5.1, УК-5.2, УК-5.3, УК-5.4, УК-9.1, УК-9.2, УК-9.3	Л1.1, Л1.2, Л1.3, Л2.1, Л2.2
5.4.	Эмпирический анализ сегментации населения России	Практические	3	2	УК-1.1, УК-1.2, УК-1.3, УК-1.4, УК-3.1, УК-3.2, УК-3.3, УК-5.1, УК-5.2, УК-5.3, УК-5.4, УК-9.1, УК-9.2, УК-9.3	Л1.1, Л1.2, Л1.3, Л2.1, Л2.2
5.5.	Понятие социальной мобильности и ее разновидности	Сам. работа	3	5	УК-1.1, УК-1.2, УК-1.3, УК-1.4, УК-3.1, УК-3.2, УК-3.3, УК-5.1, УК-5.2, УК-5.3, УК-5.4, УК-9.1, УК-9.2, УК-9.3	Л1.1, Л1.2, Л1.3, Л2.1, Л2.2
5.6.	Анализ основных видов социальной мобильности и их актуальность на различных этапах развития общества	Практические	3	2	УК-1.1, УК-1.2, УК-1.3, УК-1.4, УК-3.1, УК-3.2, УК-3.3, УК-5.1, УК-5.2, УК-5.3, УК-5.4, УК-9.1, УК-9.2, УК-9.3	Л1.1, Л1.2, Л1.3, Л2.1, Л2.2
5.7.	Дистанция и объем социальной мобильности. Основные каналы социальной мобильности	Сам. работа	3	5	УК-1.1, УК-1.2, УК-1.3, УК-1.4, УК-3.1, УК-3.2, УК-3.3, УК-5.1, УК-5.2, УК-5.3,	Л1.1, Л1.2, Л1.3, Л2.1, Л2.2

Код занятия	Наименование разделов и тем	Вид занятия	Семестр	Часов	Компетенции	Литература
					УК-5.4, УК-9.1, УК-9.2, УК-9.3	
5.8.	Основные факторы и проблемы дифференциации общества	Практические	3	2	УК-1.1, УК-1.2, УК-1.3, УК-1.4, УК-3.1, УК-3.2, УК-3.3, УК-5.1, УК-5.2, УК-5.3, УК-5.4, УК-9.1, УК-9.2, УК-9.3	Л1.1, Л1.2, Л1.3, Л2.1, Л2.2

5. Фонд оценочных средств

5.1. Контрольные вопросы и задания для проведения текущего контроля и промежуточной аттестации по итогам освоения дисциплины

УК-1: Способен осуществлять поиск, критический анализ и синтез информации, применять системный подход для решения поставленных задач

1. Тестовые задания, предполагающие выбор одного из вариантов:

1) Укажите метод сбора социологических данных, в котором источниками информации выступают текстовые сообщения

- а) опрос
- б) анализ документов
- в) наблюдение
- г) эксперимент

2) Укажите метод сбора социологических данных, в котором источниками информации выступают люди, их мнения и оценки

- а) опрос
- б) анализ документов
- в) наблюдение
- г) эксперимент

3) Укажите метод сбора социологических данных, который предполагает целенаправленное, планомерное, определенным образом фиксируемое восприятия исследуемого объекта

- а) опрос
- б) анализ документов
- в) наблюдение
- г) эксперимент

4) Укажите метод сбора социологических данных, который предполагает наблюдение за изменением социального объекта под воздействием факторов, которые контролируют и направляют его развитие

- а) опрос
- б) анализ документов
- в) наблюдение
- г) эксперимент

5) Определите тип информации, который передается в процессе общения людей и отражает знания, эмоции, волевые и управленческие возможности

- а) социальная информация
- б) коммуникативная информация
- в) культурно-историческая информация
- г) опосредованная информация

6) Определите разновидность информации, включающую в себя сведения о состоянии экономической сферы; об интересующих значительное количество людей событиях общественной жизни внутри страны и за рубежом; о деятельности политических партий и движений т.д.

- а) пропаганда

- б) идеологическая информация
- в) социально значимая информация
- г) государственная информация

7) Укажите как в социологии называется первичная информация, полученная в результате социологического исследования

- а) данные
- б) материалы
- в) коммуниканты
- г) каталог

8) Укажите какой признак общественной системы включает в себя возможность изменения с течением времени как общества в целом, так и отдельных его элементов

- а) эмпиризм
- б) системность
- в) структурность
- г) динамизм

9) Укажите видного представителя системного подхода в социологии

- а) Аристотель
- б) К. Маркс
- в) Т. Киллмен
- г) А.П. Андреев

10) Укажите вид социальной системы, состоящий из одинаковых по своим свойствам элементов

- а) первичный
- б) вторичный
- в) гомогенный
- г) гетерогенный

Ответы:

- 1) б
- 2) а
- 3) в
- 4) г
- 5) а
- 6) в
- 7) а
- 8) г
- 9) б
- 10) в

Критерии оценивания:

Каждый верный ответ оценивается одним баллом

«зачтено» - 50% и более правильных ответов (5 баллов и более)

«не зачтено» - менее 50% и более правильных ответов (менее 5 баллов)

2. Тестовые задания открытого типа, предполагающие ответ в виде слова:

- 1) Укажите название приема изучения сложных социальных систем, предполагающий разбиение системы на элементы
- 2) Укажите название приема изучения сложных социальных систем, предполагающий объединение некоторых классов элементов в общую структуру и систему.
- 3) Вставьте пропущенный термин: «В зависимости от цели, социологические данные можно разделить на первичные и ...».
- 4) Укажите как в социологии называется респондент, компетентный в проблемах, непосредственно связанных с предметом исследования
- 5) Вставьте пропущенный термин: «... и прикладная социология не противостоят друг другу, не отгорожены друг от друга, а представляют собой неразрывное единство, взаимно обогащают и дополняют друг друга».
- 6) Укажите метод сбора социологических данных, в котором источниками информации выступают текстовые сообщения
- 7) Укажите метод сбора социологических данных, в котором источниками информации выступают люди,

их мнения и оценки

- 8) Укажите метод сбора социологических данных, который предполагает целенаправленное, планомерное, определенным образом фиксируемое восприятие исследуемого объекта
- 9) Укажите метод сбора социологических данных, который предполагает наблюдение за изменением социального объекта под воздействием факторов, которые контролируют и направляют его развитие
- 10) Укажите какой признак общественной системы включает в себя возможность изменения с течением времени как общества в целом, так и отдельных его элементов
- 11) Укажите понятие, характеризующее совокупность приемов и способов, используемых для получения научных знаний об обществе
- 12) Вставьте пропущенный термин: «... отвечает конкретным целям и задачам исследования, содержит в себе описание объекта и процедур изучения, способов фиксации и обработки полученных данных.»
- 13) Укажите принцип в теоретической социологии, согласно которому все события, совершающиеся в действительности, вызываются при данных условиях определенными причинами
- 14) Вставьте пропущенный термин: «Социальная система представляет собой общество в развитии, одновременно его статика и».
- 15) Вставьте пропущенный термин: «С уменьшением размеров групп, а следовательно, с увеличением влияния ... фактора неточность социологических исследований возрастает»

Ответы:

- 1) декомпозиция
- 2) агрегирование
- 3) вторичные
- 4) эксперт
- 5) теоретическая
- 6) анализ документов
- 7) опрос
- 8) наблюдение
- 9) эксперимент
- 10) динамизм
- 11) метод
- 12) методика
- 13) детерминизм
- 14) динамика
- 15) субъективного

Критерии оценивания:

Каждое задание, выполненное в полном объеме, оценивается одним баллом

«зачтено» - 50% и более правильных ответов (8 баллов и более)

«не зачтено» - менее 50% и более правильных ответов (менее 8 баллов)

УК-3: Способен осуществлять социальное взаимодействие и реализовывать свою роль в команде

1. Тестовые задания, предполагающие выбор одного из вариантов:

- 1) Укажите отрасль социологии, которая изучает закономерности дифференциации мужских и женских социальных ролей в рамках социального взаимодействия
 - а) феминосociология
 - б) гендерная социология
 - в) геронтосоциология
 - г) социальная психология
- 2) Определите чем для социологии выступает совокупность свойств, связей и отношений, которые носят название социальных
 - а) объект социологии
 - б) предмет социологии
 - в) метод социологии
 - г) предназначение социологии
- 3) Укажите что является основными детерминантами поведения личности в рамках социального взаимодействия
 - а) желания и интересы
 - б) потребности и стимулы
 - в) потребности и интересы
 - г) желания и стимулы
- 4) Укажите понятие, обозначающее совокупность моделей поведения, которая должна отвечать предписанным нормам и ожиданиям окружающих

- а) система социальных статусов
 - б) система социальных ролей
 - в) социальная мобильность
 - г) предписанная система ожиданий
- 5) Какая система (сфера) общества является совокупностью взаимодействий индивидов и социальных групп, организованной на единой нормативно-ценностной основе и связанной с осуществлением власти и управления обществом?
- а) социальная
 - б) политическая
 - в) идеологическая
 - г) процедурная
- 6) Укажите понятие, определяемое как различные социальные взаимосвязи, возникающие в социальном взаимодействии, связанные с положением людей и функциями, выполняемыми ими в обществе?
- а) социальные отношения
 - б) социальные коммуникации
 - в) социальный обмен
 - г) социальная продукция
- 7) Укажите понятие, характеризующее спонтанное, неустойчивое образование с кратковременным взаимодействием какого-либо вида
- а) толпа
 - б) квазигруппа
 - в) массовое общество
 - г) социальное объединение
- 8) Укажите понятие, которое характеризует социальную квазигруппу, создаваемую в целях личного удовольствия ее членов
- а) обусловленная толпа
 - б) случайная толпа
 - в) экспрессивная толпа
 - г) устойчивая толпа
- 9) Укажите термин, обозначающий заранее планирующееся и относительно структурированное собрание людей
- а) обусловленная толпа
 - б) случайная толпа
 - в) экспрессивная толпа
 - г) действующая толпа
- 10) Укажите термин, обозначающий переход человека из одной социальной группы в другую
- а) социальное поведение
 - б) социальная девиация
 - в) общественная коммуникация
 - г) социальная мобильность

Ответы:

- 1) б
- 2) б
- 3) в
- 4) б
- 5) б
- 6) а
- 7) б
- 8) в
- 9) а
- 10) г

Критерии оценивания:

Каждый верный ответ оценивается одним баллом

«зачтено» - 50% и более правильных ответов (5 баллов и более)

«не зачтено» - менее 50% и более правильных ответов (менее 5 баллов)

2. Тестовые задания открытого типа, предполагающие ответ в виде слова:

- 1) Укажите название социальной группы, которая служит для индивида своеобразным эталоном или стандартом, системой отсчета для себя и других
- 2) Укажите название социальной группы, которая отличается непреднамеренностью, в которой между

членами отсутствуют устойчивые связи и социальная структура

- 3) Укажите вид социальной общности людей, которая внешне не организована, отличается высшей степенью конформизма и действует крайне эмоционально и единодушно
- 4) Вставьте пропущенный термин: «По степени включенности в межличностные отношения социальные группы разделяются на реальные и ...»
- 5) Вставьте пропущенный термин: «По степени длительности существования социальные группы разделяются на постоянные и ...»
- 6) Вставьте пропущенный термин: «По степени регламентации деятельности социальные группы разделяются на формальные и ...»
- 7) Вставьте пропущенный термин: «По численности участников социальные группы делятся на большие и ...»
- 8) Укажите термин, обозначающий совокупность людей, между которыми почти отсутствуют эмоциональные отношения, их взаимодействие обусловлено стремлением к достижению определенной цели
- 9) Укажите термин, обозначающий небольшое количество людей, между которыми устанавливаются прямые контакты, отражающие многие аспекты их личных свойств, и складываются устойчивые эмоциональные отношения
- 10) Вставьте пропущенный термин: «Введение социальных барьеров и перегородок, ограничение доступа в другую социальную группу либо замыкание группы в самой себе обозначается как социальная ...»
- 11) Вставьте пропущенный термин: «Ожидаемое поведение, обусловленное статусом человека обозначается как социальная ...»
- 12) Укажите термин, обозначающий особое взаимодействие индивидов, групп и объединений при столкновении их несовместимых взглядов, позиций и интересов
- 13) Укажите термин, обозначающий простые, элементарные связи между отдельными индивидами. Они могут быть единичными и регулярными
- 14) Укажите понятие, обозначающее совокупность моделей поведения, которая должна отвечать предписанным нормам и ожиданиям окружающих
- 15) Укажите понятие, обозначающее совокупность разнообразных социальных взаимодействий – от простых (взаимодействие пассажиров в общественном транспорте) до сложных и длительных (семейные отношения)

Ответы:

- 1) референтная группа
- 2) квазигруппа
- 3) толпа
- 4) номинальные
- 5) временные
- 6) неформальные
- 7) малые
- 8) вторичная группа
- 9) первичная группа
- 10) клаузула
- 11) роль
- 12) социальный конфликт
- 13) социальные контакты
- 14) система социальных ролей
- 15) социальные интеракции

Критерии оценивания:

Каждое задание, выполненное в полном объеме, оценивается одним баллом

«зачтено» - 50% и более правильных ответов (8 баллов и более)

«не зачтено» - менее 50% и более правильных ответов (менее 8 баллов)

УК-5: Способен воспринимать межкультурное разнообразие общества в социально-историческом, этическом и философском контекстах

1. Тестовые задания, предполагающие выбор одного из вариантов:

- 1) Укажите понятие, которое определяется как процесс взаимовлияния культур (обмен культурными особенностями), восприятия одним народом полностью или частично культуры другого народа.
 - а) кросскультура
 - б) апробация
 - в) прокультурация
 - г) аккультурация

- 2) Укажите тип этнической общности, возникающий в период разложения родоплеменной организации и основанный уже не на крови, а на территориальном единстве
- а) народность
 - б) нация
 - в) племя
 - г) род
- 3) Укажите чувство принадлежности к определенному этносу, осознание своего единства и отличия от других этнических групп
- а) культурное самосознание
 - б) социальное самосознание
 - в) этническое самосознание
 - г) идеологическое самосознание
- 4) Укажите понятие, которое определяется как состояние индивида, утратившего прежний социальный статус, и неспособного органично функционировать в рамках нового социального статуса, адаптироваться в новой культурной среде
- а) мобильность
 - б) оппозиция
 - в) маргинальность
 - г) отсрочка
- 5) Укажите термин, обозначающий склонность негативно оценивать представителей другой культуры сквозь призму стандартов собственной
- а) национализм
 - б) этноцентризм
 - в) абстракция
 - г) аккультурация
- 6) Укажите термин, обозначающий исторически сложившиеся внешние или собственные представления о складе ума, менталитете и стандартном поведении представителей того или иного этноса
- а) этнические представления
 - б) этнический стереотип
 - в) этнический образ
 - г) этническая идентичность
- 7) Укажите термин, обозначающий принятие определенных групповых представлений, готовность к сходному образу мыслей и разделяемые этнические чувства.
- а) автоидентификация
 - б) этнический стереотип
 - в) самопознание
 - г) этническая идентичность
- 8) Укажите термин, обозначающий вариант аккультурации, при котором человек полностью принимает ценности и нормы иной культуры, отказываясь при этом от своих норм и ценностей.
- а) ассимиляция
 - б) сепарация
 - в) идентификация
 - г) маргинализация
- 9) Укажите термин, обозначающий одновременную принадлежность лица или группы двум культурам
- а) монокультуризм
 - б) бикультуризм
 - в) прекультурация
 - г) аккумуляция
- 10) Укажите термин, обозначающий смысловой и идеально-содержательный аспект социального взаимодействия, предполагающий обмен информацией
- а) аппроксимация
 - б) адресация
 - в) информатизация
 - г) коммуникация

Ответы:

- 1) г
- 2) а
- 3) б
- 4) в
- 5) б
- 6) б

- 7) г
- 8) а
- 9) б
- 10) г

Критерии оценивания:

Каждый верный ответ оценивается одним баллом

«зачтено» - 50% и более правильных ответов (5 баллов и более)

«не зачтено» - менее 50% и более правильных ответов (менее 5 баллов)

2. Тестовые задания открытого типа, предполагающие ответ в виде слова:

1) Укажите процесс в экономике, науке, образовании, в рамках которого международные контакты стали явлением повседневной жизни.

2) Вставьте пропущенный термин: «Становясь участниками любого вида межкультурных ..., люди взаимодействуют с представителями других культур, зачастую существенно отличающихся друг от друга»

3) Вставьте пропущенный термин: «... представляет собой систему воззрений, ценностей и знаний, широко распространенных в обществе и передающихся из поколения в поколение»

4) Вставьте пропущенный термин: «... уровень взаимодействия характерен для отношений между локальными этносами, историко-этнографическими, этноконфессиональными и другими общностями»

5) Вставьте пропущенный термин: «... коммуникация возникает между жителями различных областей (местностей), поведение которых в одинаковой ситуации может значительно отличаться»

6) Укажите термин, обозначающий склонность негативно оценивать представителей другой культуры сквозь призму стандартов собственной

7) Вставьте пропущенный термин: «Этнические стереотип представляет собой исторически сложившиеся гетеростереотипы и ... о складе ума, менталитете и стандартном поведении представителей того или иного этноса»

8) Укажите термин, обозначающий моральные оценки допустимости тех или иных форм как собственного поведения, так и поведения других людей

9) Укажите термин, обозначающий общепринятые образцы действий, предписывающие правила поведения для представителей одной культуры

10) Вставьте пропущенный термин: «Для каждого человека этническая ... означает осознание им своей принадлежности к определенной этнической общности»

11) Вставьте пропущенный термин: «Механизм инкультурации, в соответствии с которым освоение человеком своей родной культуры осуществляется одновременно как на сознательном, так и ... уровне»

12) Вставьте пропущенный термин: «В человеческом сознании существует одновременно множество ценностей, поэтому вполне оправданно говорить о ... ценностей, поскольку ценности существуют не хаотично, они определенным образом упорядочены по отношению друг к другу»

13) Вставьте пропущенный термин: «Культурный ... представляет собой эмоциональный или физический дискомфорт, дезориентацию индивида, вызванную попаданием в иную культурную среду, столкновением с другой культурой»

14) Укажите термин, обозначающий принадлежность человека к определенной этнической группе

15) Вставьте пропущенный термин: «В Российской Федерации у представителей разных народностей есть право на свободный выбор ... общения»

Ответы:

- 1) глобализация
- 2) контакты
- 3) культура
- 4) этнический
- 5) региональная
- 6) этноцентризм
- 7) автостереотипы
- 8) нравы
- 9) обычаи
- 10) идентичность
- 11) бессознательном
- 12) система
- 13) шок
- 14) национальность
- 15) язык

Критерии оценивания:

Каждое задание, выполненное в полном объеме, оценивается одним баллом

«зачтено» - 50% и более правильных ответов (8 баллов и более)

«не зачтено» - менее 50% и более правильных ответов (менее 8 баллов)

УК-9: Способен использовать базовые дефектологические знания в социальной и профессиональной сферах

1. Тестовые задания, предполагающие выбор одного из вариантов:

1) Укажите как в структуре общения называют сторону, которая заключается в организации взаимодействия между индивидами, то есть в обмене не только знаниями и идеями, но и действиями

- а) интерактивная
- б) перцептивная
- в) коммуникативная
- г) межличностная

2) Укажите как в структуре общения называют сторону, которая означает процесс восприятия друг друга партнерами по общению и установлению на этой почве взаимопонимания

- а) интерактивная
- б) перцептивная
- в) коммуникативная
- г) межличностная

3) Укажите термин, включающий методы, используемые для понимания вербальных сообщений людьми с отсутствием или существенными ограничениями устной речи

- а) аргументированное общение
- б) понимающая коммуникация
- в) дополненная коммуникация
- г) альтернативная коммуникация

4) Укажите структуру, элементами которой выступают биологический уровень, психологический уровень и социальный уровень

- а) общество
- б) социальная группа
- в) личность
- г) социальный институт

5) Укажите понятие, обозначающее неповторимое своеобразие проявлений человека, подчеркивающее исключительность, многосторонность и гармоничность, естественность и непринужденность его деятельности

- а) индивидуальность
- б) личность
- в) черты характера
- г) индивид

6) Укажите понятие, характеризующее процесс усвоения индивидом на протяжении его жизни социальных норм, культурных ценностей и образцов поведения того общества, к которому он принадлежит

- а) адаптация
- б) аккультурация
- в) приспособление
- г) социализация

7) Укажите понятие, характеризующее утрату или сознательный отказ от усвоенных ценностей, норм, социальных ролей

- а) асоциализация
- б) десоциализация
- в) дублирующая социализация
- г) оппозиционная социализация

8) Укажите понятие, характеризующее отсутствие собственной позиции, беспрекословное подчинение определенным образцам, авторитетам

- а) конформизм
- б) социализация
- в) аккультурация
- г) ассимиляция

9) Укажите в чем проявляется автономия личности

- а) в стихийности проявлений индивидуальности
- б) в отказе от включения в социальные взаимодействия
- в) в осмыслении и сознательном выборе ею предложений общества

г) в девиантном поведении

10) Укажите что можно считать завершением определенного этапа социализации

а) принятие социальной роли, овладение определенной ролью

б) изменение места в социальной иерархии

в) достижение определенного возраста

г) получение определенной должности

Ответы:

1) а

2) б

3) г

4) в

5) б

6) г

7) б

8) а

9) в

10) а

Критерии оценивания:

Каждый верный ответ оценивается одним баллом

«зачтено» - 50% и более правильных ответов (5 баллов и более)

«не зачтено» - менее 50% и более правильных ответов (менее 5 баллов)

2. Тестовые задания открытого типа, предполагающие ответ в виде слова:

1) Укажите название меры, которую принимают против человека, нарушающего правила поведения

2) Укажите название поведения, которое не согласуется с общественными нормами

3) Укажите какая функция социального института образования предполагает регулирование взаимоотношений между членами общества с помощью создания шаблонов поведения

4) Укажите какая функция социального института образования предполагает сплочение между собой социальных групп, которое происходит под воздействием норм, правил, санкций и систем ролей

5) Укажите какая функция социального института образования характеризуется получением каждой личностью своего образования, которое является неодинаковым для всего населения

6) Укажите какая функция социального института образования характеризуется обучением и воспитанием молодежи, передачи им знаний, умений и навыков, а также привитие основных ценностей

7) Укажите какая функция социального института образования характеризуется передачей знаний и навыков из поколения в поколение

8) Укажите какая функция социального института образования предполагает, что человек стал рассматриваться в качестве полноценного участника воспитательного и образовательного процесса

9) Укажите понятие, характеризующее утрату или сознательный отказ от усвоенных ценностей, норм, социальных ролей

10) Укажите понятие, обозначающее неповторимое своеобразие проявлений человека, подчеркивающее исключительность, многосторонность и гармоничность, естественность и непринужденность его деятельности

11) Укажите структуру, элементами которой выступают биологический уровень, психологический уровень и социальный уровень

12) Укажите понятие, характеризующее отсутствие собственной позиции, беспрекословное подчинение определенным образцам, авторитетам

13) Укажите понятие, характеризующее организацию совместной деятельности на основе межличностного взаимодействия и взаимoadaptации

14) Укажите признак социального взаимодействия, который характеризуется привязкой к событию, условиям протекания

15) Вставьте пропущенный термин: «По продолжительности социальное взаимодействие можно разделить на кратковременное и ...»

Ответы:

1) санкция

2) девиантное

3) регулятивная

4) интегративная

5) социальная селекция

6) социализация

- 7) когнитивная
- 8) гуманистическая
- 9) десоциализация
- 10) индивидуальность
- 11) личность
- 12) конформизм
- 13) социальная адаптация
- 14) ситуативность
- 15) длительное

Критерии оценивания:

Каждое задание, выполненное в полном объеме, оценивается одним баллом

«зачтено» - 50% и более правильных ответов (8 баллов и более)

«не зачтено» - менее 50% и более правильных ответов (менее 8 баллов)

5.2. Темы письменных работ для проведения текущего контроля (эссе, рефераты, курсовые работы и др.)

Не предусмотрено.

5.3. Фонд оценочных средств для проведения промежуточной аттестации

Вопросы к промежуточной аттестации по дисциплине

1. Возникновение и развитие социологии как науки.
2. Связь социологии с другими науками.
3. Объект и предмет, функции социологии.
4. Структура социологического знания.
5. Признаки общества. Структура общества, основные подсистемы общества. Типологии обществ.
6. Личность как субъект общественных отношений.
7. Основные характеристики личности и ее структура.
8. Социальные статусы и роли.
9. Процесс социализации личности.
10. Виды социальных общностей и их характерные черты.
11. Виды социальных групп. Социальные квазигруппы.
12. Основные признаки социальных институтов.
13. Классификация социальных институтов.
14. Подходы к анализу сущности организации. Типы организаций.
15. Понятие социальной стратификации и страты.
16. Четыре измерения социальной стратификации: доход, образование, власть, престиж.
17. Социальная стратификация современного российского общества.
18. Понятие социальной мобильности.
19. Разновидности социальной мобильности.
20. Основные каналы социальной мобильности.

Форма проведения промежуточной аттестации: зачет

Оценивание ответа на зачете:

Отлично (зачтено) Студентом дан полный, в логической последовательности развернутый ответ на поставленный вопрос, где он продемонстрировал знания предмета в полном объеме учебной программы, достаточно глубоко осмысливает дисциплину, самостоятельно, и исчерпывающе отвечает на дополнительные вопросы, приводит собственные примеры по проблематике поставленного вопроса.

Хорошо (зачтено) Студентом дан развернутый ответ на поставленный вопрос, где студент демонстрирует знания, приобретенные на лекционных и семинарских занятиях, а также полученные посредством изучения обязательных учебных материалов по курсу, дает аргументированные ответы, приводит примеры, в ответе присутствует свободное владение монологической речью, логичность и последовательность ответа. Однако допускается неточность в ответе.

Удовлетворительно (зачтено) Студентом дан ответ, свидетельствующий в основном о знании процессов изучаемой дисциплины, отличающийся недостаточной глубиной и полнотой раскрытия темы, знанием основных вопросов теории, слабо сформированными навыками анализа явлений, процессов, недостаточным умением давать аргументированные ответы и приводить примеры, недостаточно свободным владением монологической речью, логичностью и последовательностью ответа. Допускается

несколько ошибок в содержании ответа.

Неудовлетворительно (незачтено) Студентом дан ответ, который содержит ряд серьезных неточностей, обнаруживающий незнание процессов изучаемой предметной области, отличающийся неглубоким раскрытием темы, незнанием основных вопросов теории, несформированными навыками анализа явлений, процессов, неумением давать аргументированные ответы, слабым владением монологической речью, отсутствием логичности и последовательности. Выводы поверхностны, студент не способен ответить на вопросы даже при дополнительных наводящих вопросах преподавателя.

6. Учебно-методическое и информационное обеспечение дисциплины

6.1. Рекомендуемая литература				
6.1.1. Основная литература				
	Авторы	Заглавие	Издательство, год	Эл. адрес
Л1.1	Кравченко, А. И.	Социология : учебник и практикум для вузов	Москва : Издательство Юрайт, 2021	https://urait.ru/bcode/468509
Л1.2	Кухарчук, Д. В.	Социология: учебник и практикум для вузов	Москва : Издательство Юрайт, 2021	https://urait.ru/bcode/469878
Л1.3	Куканова, Е. В., Павленок П. Д.	Социология: учебное пособие для вузов	Москва : Издательство Юрайт, 2021	https://urait.ru/bcode/471642
6.1.2. Дополнительная литература				
	Авторы	Заглавие	Издательство, год	Эл. адрес
Л2.1	Хренов А.Е.	Социология: учебник для вузов	Москва : Издательство Юрайт, 2021, 2021	https://urait.ru/bcode/472594
Л2.2	Багдасарьян, Н. Г.	Социология: учебник и практикум для вузов	Москва : Издательство Юрайт, 2020	https://urait.ru/bcode/449672
6.2. Перечень ресурсов информационно-телекоммуникационной сети "Интернет"				
	Название		Эл. адрес	
Э1	Институт научной информации по общественным наукам Российской Академии Наук (ИНИОН РАН)		http://www.inion.ru/product/db_2.htm	
Э2	Российская национальная библиотека		http://www.nlr.ru:8101/	
Э3	Федеральный образовательный портал. Экономика. Социология. Менеджмент		http://ecsocman.hse.ru/search/index.html	
Э4	Электронная библиотека eLIBRARY.RU		http://elibrary.ru	
Э5	университетская библиотека on-line		http://www.biblioclub.ru	
Э6	электронно-библиотечная система издательства «Лань»		http://e.lanbook.com	
Э7	ЭБС Юрайт		https://biblio-online.ru/	
Э8	курс в Moodle		https://portal.edu.asu.ru/course/view.php?id=8516	

6.3. Перечень программного обеспечения

Microsoft Office 2010 (Office 2010 Professional, № 4065231 от 08.12.2010), (бессрочно);
Microsoft Windows 7 (Windows 7 Professional, № 61834699 от 22.04.2013), (бессрочно);
Chrome (<http://www.chromium.org/chromium-os/licenses>), (бессрочно);
7-Zip (<http://www.7-zip.org/license.txt>), (бессрочно);
AcrobatReader
(http://www.images.adobe.com/content/dam/Adobe/en/legal/servicetou/Acrobat_com_Additional_TOU-en_US-20140618_1200.pdf), (бессрочно);
ASTRA LINUX SPECIAL EDITION (<https://astralinux.ru/products/astra-linux-special-edition/>), (бессрочно);
LibreOffice (<https://ru.libreoffice.org/>), (бессрочно);
Веб-браузер Chromium (<https://www.chromium.org/Home/>), (бессрочно);
Антивирус Касперский (<https://www.kaspersky.ru/>), (до 23 июня 2024);
Архиватор Ark (<https://apps.kde.org/ark/>), (бессрочно);
Okular (<https://okular.kde.org/ru/download/>), (бессрочно);
Редактор изображений Gimp (<https://www.gimp.org/>), (бессрочно)

6.4. Перечень информационных справочных систем

Информационная справочная система:
СПС КонсультантПлюс (инсталлированный ресурс АлтГУ или <http://www.consultant.ru/>).
Профессиональные базы данных:
1. Электронная база данных «Scopus» (<http://www.scopus.com/>);
2. Электронная библиотечная система Алтайского государственного университета (<http://elibrary.asu.ru/>);
3. Научная электронная библиотека elibrary (<http://elibrary.ru>)

7. Материально-техническое обеспечение дисциплины

Аудитория	Назначение	Оборудование
Учебная аудитория	для проведения занятий лекционного типа, занятий семинарского типа (лабораторных и(или) практических), групповых и индивидуальных консультаций, текущего контроля и промежуточной аттестации, курсового проектирования (выполнения курсовых работ), проведения практик	Стандартное оборудование (учебная мебель для обучающихся, рабочее место преподавателя, доска)
Помещение для самостоятельной работы	помещение для самостоятельной работы обучающихся	Компьютеры, ноутбуки с подключением к информационно-телекоммуникационной сети «Интернет», доступом в электронную информационно-образовательную среду АлтГУ
Учебная аудитория	для проведения занятий лекционного типа, занятий семинарского типа (лабораторных и(или) практических), групповых и индивидуальных консультаций, текущего контроля и промежуточной аттестации, курсового проектирования (выполнения курсовых работ), проведения практик	Стандартное оборудование (учебная мебель для обучающихся, рабочее место преподавателя, доска, мультимедийное оборудование стационарное или переносное)

8. Методические указания для обучающихся по освоению дисциплины

Курс "Практикум "Человек в современном мире". Основы современной социологии", размещенный на портале "Цифровой университет АлтГУ" (<https://portal.edu.asu.ru/course/view.php?id=8516>) включает материалы, сгруппированные тематически по пяти разделам. В ЭУМКД по дисциплине представлены лекционные материалы в формате видео, практические задания с инструкцией по их выполнению, глоссарий (содержит ряд понятий и терминов, знание которых пригодится в процессе выполнения практических заданий), учебные и интерактивные материалы, а также итоговый тест по дисциплине.

Просмотр видеолекций, представленных в курсе, является необходимым условием успешного его освоения. Представленные практические задания и интерактивные элементы выполняются слушателями согласно инструкции самостоятельно и индивидуально. Курс имеет заданную траекторию обучения: последующие задания открываются по мере выполнения предыдущих.

МИНОБРНАУКИ РОССИИ

федеральное государственное бюджетное образовательное учреждение высшего образования
«Алтайский государственный университет»

Политика и управление рабочая программа дисциплины

Закреплена за кафедрой	Кафедра философии и политологии
Направление подготовки	54.03.03. Искусство костюма и текстиля
Профиль	Дизайн костюма в индустрии моды
Форма обучения	Очная
Общая трудоемкость	3 ЗЕТ
Учебный план	54_03_03_Искусство костюма и текстиля_ДКВИМ-2022

Часов по учебному плану	108	Виды контроля по семестрам	
в том числе:		зачеты:	3
аудиторные занятия	36		
самостоятельная работа	72		

Распределение часов по семестрам

Курс (семестр)	2 (3)		Итого	
	Неделя			
Вид занятий	УП	РПД	УП	РПД
Практические	36	36	36	36
Сам. работа	72	72	72	72
Итого	108	108	108	108

Программу составил(и):

к.полит.н., Доцент, Асеева Т.А.; к.и.н., Доцент, Киреева О.С.; Ст.преподаватель, Казанцев Д.А.; д.ф.н., Профессор, Широкова М.А.

Рецензент(ы):

д.полит.н., Профессор, Шашкова Я.Ю.

Рабочая программа дисциплины

Политика и управление

разработана в соответствии с ФГОС:

Федеральный государственный образовательный стандарт высшего образования - бакалавриат по направлению подготовки 54.03.03 Искусство костюма и текстиля (приказ Минобрнауки России от 13.08.2020 г. № 1005)

составлена на основании учебного плана:

54.03.03 Искусство костюма и текстиля

утвержденного учёным советом вуза от 27.04.2021 протокол № 6.

Рабочая программа одобрена на заседании кафедры

Кафедра философии и политологии

Протокол от 02.06.2022 г. № 10

Срок действия программы: 2022-2023 уч. г.

Заведующий кафедрой

Черданцева Инна Владимировна

Визирование РПД для исполнения в очередном учебном году

Рабочая программа пересмотрена, обсуждена и одобрена для исполнения в 2023-2024 учебном году на заседании кафедры

Кафедра философии и политологии

Протокол от 02.06.2022 г. № 10

Заведующий кафедрой *Черданцева Инна Владимировна*

1. Цели освоения дисциплины

1.1.	Целью курса является формирование у студентов системных знаний о политической сфере общественной жизни, о политическом, государственном и муниципальном управлении как механизме реализации властных решений, об основных способах и институтах управления общественными отношениями, что должно обеспечить способность осуществлять поиск, критический анализ и синтез информации, самостоятельно анализировать политические явления и процессы, делать осознанный политический выбор. В процессе изучения курса у студента должно сформироваться понимание принципов функционирования государственных и негосударственных субъектов политического управления на всех стадиях разработки и осуществления властно-управленческих решений в различных сферах общественной жизни, что должно способствовать формированию умения осуществлять социальное взаимодействие и способности воспринимать межкультурное разнообразие общества в социально-историческом, этическом и философском контекстах, а также способности принимать обоснованные экономические решения и формировать нетерпимое отношение к коррупционному поведению.
------	---

2. Место дисциплины в структуре ООП

Цикл (раздел) ООП: Б1.О.01.ДВ.01

3. Компетенции обучающегося, формируемые в результате освоения дисциплины

УК-1	Способен осуществлять поиск, критический анализ и синтез информации, применять системный подход для решения поставленных задач
УК-3	Способен осуществлять социальное взаимодействие и реализовывать свою роль в команде
УК-5	Способен воспринимать межкультурное разнообразие общества в социально-историческом, этическом и философском контекстах
УК-11	Способен формировать нетерпимое отношение к проявлениям экстремизма, терроризма, коррупционному поведению и противодействовать им в профессиональной деятельности

В результате освоения дисциплины обучающийся должен

3.1.	Знать:
3.1.1.	УК-1: способен осуществлять поиск, критический анализ и синтез информации, применять системный подход для решения поставленных задач; УК-3: способен осуществлять социальное взаимодействие и реализовывать свою роль в команде; УК-5: способен воспринимать межкультурное разнообразие общества в социально-историческом, этическом и философском контекстах; УК-11: способен формировать нетерпимое отношение к коррупционному поведению. УК-1.1. Знает основные теоретико-методологические положения системного подхода как научной и философской категории. УК-1.2. Осуществляет поиск информации для решения поставленной задачи по различным типам запросов. УК-1.3. Сопоставляет разные источники информации с целью выявления их противоречий и поиска достоверных суждений. УК-1.4. Анализирует информацию и предлагает возможные варианты решения поставленной задачи, оценивая их достоинства и недостатки; УК-3.1. Знает концепции, принципы и методы построения эффективной работы в команде с учетом правовых и этических принципов и норм социального взаимодействия, существенные характеристики и типологию лидерства. УК-3.2. Участвует в обмене информацией, знаниями и опытом в интересах выполнения командной задачи, презентуя профессиональные задачи. УК-3.3. Владеет способами самодиагностики определения своего ролевого статуса в команде, приемами эффективного социального взаимодействия и способами их правовой и

	<p>этической оценки, коммуникативными навыками;</p> <p>УК-5.1. Знает основные подходы к изучению культурных явлений; многообразие культур и цивилизаций в их взаимодействии во временной ретроспективе, формы межкультурного взаимодействия; особенности и этапы развития духовной и материальной культуры народов мира.</p> <p>УК-5.2. Применяет знания особенностей межкультурного взаимодействия в практической деятельности; критически осмысливает и формирует собственную позицию по отношению к явлениям современной жизни с учетом их культурно-исторической обусловленности.</p> <p>УК-5.3. Владеет нормами взаимодействия и толерантного поведения в условиях культурного, религиозного, этнического, социального многообразия современного общества.</p> <p>УК-5.4. Владеет приемами презентации результатов собственных теоретических изысканий в области межкультурного взаимодействия;</p> <p>УК-11.1. Знает о содержании понятия коррупции, его основных признаках; основные направления и принципы противодействия коррупции; основные меры по профилактике коррупции; об актуальных направлениях государственной политики в сфере противодействия коррупции; о негативных последствиях, наступающих в случае привлечения к ответственности за коррупционные правонарушения; о характере вреда, наносимого коррупцией экономическим отношениям; о понятиях конфликта интересов на государственной службе, личной заинтересованности государственного служащего.</p> <p>УК-11.2. Способен выявить признаки основных коррупционных правонарушений; осуществлять классификацию форм проявления коррупции; выявлять мотивы коррупционного поведения; выявлять основные коррупциогенные факторы в области экономических отношений</p> <p>УК-11.3. Способен разграничивать коррупционные и схожие некоррупционные явления в различных сферах жизни общества; сделать осознанный выбор в пользу правомерного поведения; понимать значимости правовых явлений для личности; к развитию правосознания на основе полученных знаний.</p>
3.2.	Уметь:
3.2.1.	<p>УК-1: способен осуществлять поиск, критический анализ и синтез информации, применять системный подход для решения поставленных задач;</p> <p>УК-3: способен осуществлять социальное взаимодействие и реализовывать свою роль в команде;</p> <p>УК-5: способен воспринимать межкультурное разнообразие общества в социально-историческом, этическом и философском контекстах;</p> <p>УК-11: способен формировать нетерпимое отношение к коррупционному поведению.</p> <p>УК-1.1. Знает основные теоретико-методологические положения системного подхода как научной и философской категории.</p> <p>УК-1.2. Осуществляет поиск информации для решения поставленной задачи по различным типам запросов.</p> <p>УК-1.3. Сопоставляет разные источники информации с целью выявления их противоречий и поиска достоверных суждений.</p> <p>УК-1.4. Анализирует информацию и предлагает возможные варианты решения поставленной задачи, оценивая их достоинства и недостатки;</p> <p>УК-3.1. Знает концепции, принципы и методы построения эффективной работы в команде с учетом правовых и этических принципов и норм социального взаимодействия, существенные характеристики и типологию лидерства.</p> <p>УК-3.2. Участвует в обмене информацией, знаниями и опытом в интересах выполнения командной задачи, презентуя профессиональные задачи.</p> <p>УК-3.3. Владеет способами самодиагностики определения своего ролевого статуса в команде, приемами эффективного социального взаимодействия и способами их правовой и этической оценки, коммуникативными навыками;</p> <p>УК-5.1. Знает основные подходы к изучению культурных явлений; многообразие культур и цивилизаций в их взаимодействии во временной ретроспективе, формы межкультурного взаимодействия; особенности и этапы развития духовной и материальной культуры народов мира.</p> <p>УК-5.2. Применяет знания особенностей межкультурного взаимодействия в практической деятельности; критически осмысливает и формирует собственную позицию по отношению к явлениям современной жизни с учетом их культурно-исторической обусловленности.</p> <p>УК-5.3. Владеет нормами взаимодействия и толерантного поведения в условиях культурного, религиозного, этнического, социального многообразия современного</p>

	<p>общества.</p> <p>УК-5.4. Владеет приемами презентации результатов собственных теоретических изысканий в области межкультурного взаимодействия;</p> <p>УК-11.1. Знает о содержании понятия коррупции, его основных признаках; основные направления и принципы противодействия коррупции; основные меры по профилактике коррупции; об актуальных направлениях государственной политики в сфере противодействия коррупции; о негативных последствиях, наступающих в случае привлечения к ответственности за коррупционные правонарушения; о характере вреда, наносимого коррупцией экономическим отношениям; о понятиях конфликта интересов на государственной службе, личной заинтересованности государственного служащего.</p> <p>УК-11.2. Способен выявить признаки основных коррупционных правонарушений; осуществлять классификацию форм проявления коррупции; выявлять мотивы коррупционного поведения; выявлять основные коррупциогенные факторы в области экономических отношений</p> <p>УК-11.3. Способен разграничивать коррупционные и схожие некоррупционные явления в различных сферах жизни общества; сделать осознанный выбор в пользу правомерного поведения; понимать значимости правовых явлений для личности; к развитию правосознания на основе полученных знаний.</p>
3.3.	Иметь навыки и (или) опыт деятельности (владеть):
3.3.1.	<p>УК-1: способен осуществлять поиск, критический анализ и синтез информации, применять системный подход для решения поставленных задач;</p> <p>УК-3: способен осуществлять социальное взаимодействие и реализовывать свою роль в команде;</p> <p>УК-5: способен воспринимать межкультурное разнообразие общества в социально-историческом, этическом и философском контекстах;</p> <p>УК-11: способен формировать нетерпимое отношение к коррупционному поведению.</p> <p>УК-1.1. Знает основные теоретико-методологические положения системного подхода как научной и философской категории.</p> <p>УК-1.2. Осуществляет поиск информации для решения поставленной задачи по различным типам запросов.</p> <p>УК-1.3. Сопоставляет разные источники информации с целью выявления их противоречий и поиска достоверных суждений.</p> <p>УК-1.4. Анализирует информацию и предлагает возможные варианты решения поставленной задачи, оценивая их достоинства и недостатки;</p> <p>УК-3.1. Знает концепции, принципы и методы построения эффективной работы в команде с учетом правовых и этических принципов и норм социального взаимодействия, существенные характеристики и типологию лидерства.</p> <p>УК-3.2. Участвует в обмене информацией, знаниями и опытом в интересах выполнения командной задачи, презентуя профессиональные задачи.</p> <p>УК-3.3. Владеет способами самодиагностики определения своего ролевого статуса в команде, приемами эффективного социального взаимодействия и способами их правовой и этической оценки, коммуникативными навыками;</p> <p>УК-5.1. Знает основные подходы к изучению культурных явлений; многообразии культур и цивилизаций в их взаимодействии во временной ретроспективе, формы межкультурного взаимодействия; особенности и этапы развития духовной и материальной культуры народов мира.</p> <p>УК-5.2. Применяет знания особенностей межкультурного взаимодействия в практической деятельности; критически осмысливает и формирует собственную позицию по отношению к явлениям современной жизни с учетом их культурно-исторической обусловленности.</p> <p>УК-5.3. Владеет нормами взаимодействия и толерантного поведения в условиях культурного, религиозного, этнического, социального многообразия современного общества.</p> <p>УК-5.4. Владеет приемами презентации результатов собственных теоретических изысканий в области межкультурного взаимодействия;</p> <p>УК-11.1. Знает о содержании понятия коррупции, его основных признаках; основные направления и принципы противодействия коррупции; основные меры по профилактике коррупции; об актуальных направлениях государственной политики в сфере противодействия коррупции; о негативных последствиях, наступающих в случае привлечения к ответственности за коррупционные правонарушения; о характере вреда, наносимого коррупцией экономическим отношениям; о понятиях конфликта интересов на государственной службе, личной заинтересованности государственного служащего.</p>

<p>УК-11.2. Способен выявить признаки основных коррупционных правонарушений; осуществлять классификацию форм проявления коррупции; выявлять мотивы коррупционного поведения; выявлять основные коррупциогенные факторы в области экономических отношений</p> <p>УК-11.3. Способен разграничивать коррупционные и схожие некоррупционные явления в различных сферах жизни общества; сделать осознанный выбор в пользу правомерного поведения; понимать значимости правовых явлений для личности; к развитию правосознания на основе полученных знаний.</p>

4. Структура и содержание дисциплины

Код занятия	Наименование разделов и тем	Вид занятия	Семестр	Часов	Компетенции	Литература
Раздел 1. РАЗДЕЛ 1. ФОРМЫ ПОЛИТИЧЕСКОЙ ВЛАСТИ И УПРАВЛЕНИЯ						
1.1.	Политика и власть (Кольцо всевластия: политика и власть в современном обществе)	Практические	3	2	УК-5, УК-3, УК-1	Л1.1, Л1.2, Л2.2, Л2.4, Л1.4
1.2.	Политика и власть (Кольцо всевластия: политика и власть в современном обществе)	Сам. работа	3	4	УК-5, УК-3, УК-1	Л1.1, Л1.2, Л2.2, Л2.4, Л1.4
1.3.	Политические режимы (Режимы в 3Д: диктатура, демократия и другие)	Практические	3	2	УК-5, УК-3, УК-1	Л1.1, Л1.2, Л2.2, Л2.4, Л1.4
1.4.	Политические режимы (Режимы в 3Д: диктатура, демократия и другие)	Сам. работа	3	4	УК-5, УК-3, УК-1	Л1.1, Л1.2, Л2.2, Л2.4, Л1.4
1.5.	Политическое и государственное управление (Public administration: чего ждать от государства?).	Практические	3	4	УК-5, УК-3, УК-1	Л1.1, Л1.2, Л1.3, Л2.2, Л2.4, Л2.5, Л1.4
1.6.	Политическое и государственное управление (Public administration: чего ждать от государства?).	Сам. работа	3	8	УК-5, УК-3, УК-1	Л1.1, Л1.2, Л1.3, Л2.2, Л2.4, Л2.5, Л1.4
1.7.	Местное самоуправление (Local government: чего ожидать от местного сообщества?).	Практические	3	4	УК-5, УК-3, УК-1	Л1.1, Л1.2, Л1.3, Л2.2, Л2.4, Л2.5, Л1.4
1.8.	Местное самоуправление (Local government: чего ожидать от местного сообщества?).	Сам. работа	3	8	УК-5, УК-3, УК-1	Л1.1, Л1.2, Л1.3, Л2.2, Л2.4, Л2.5, Л1.4
1.9.	Государственное управление экономикой («Муха	Практические	3	4	УК-5, УК-3, УК-1	Л1.1, Л1.2, Л1.3, Л2.2,

Код занятия	Наименование разделов и тем	Вид занятия	Семестр	Часов	Компетенции	Литература
	денежку нашла: государственное управление экономикой»).					Л2.4, Л2.5, Л1.4
1.10.	Государственное управление экономикой («Муха денежку нашла: государственное управление экономикой»).	Сам. работа	3	8	УК-5, УК-3, УК-1	Л1.1, Л1.2, Л1.3, Л2.2, Л2.4, Л2.5, Л1.4
Раздел 2. РАЗДЕЛ 2. ПОЛИТИЧЕСКИЕ ИНСТИТУТЫ						
2.1.	Партии и партийные системы (Они хотят ваш голос или зачем нам партии?).	Практические	3	2	УК-5, УК-3, УК-1	Л1.1, Л2.8, Л1.2, Л2.2, Л2.3, Л2.4, Л1.4
2.2.	Партии и партийные системы (Они хотят ваш голос или зачем нам партии?).	Сам. работа	3	4	УК-5, УК-3, УК-1	Л1.1, Л1.2, Л2.2, Л2.4, Л1.4
2.3.	Избирательные системы («Выборы, выборы...»).	Практические	3	2	УК-5, УК-3, УК-1	Л1.1, Л1.2, Л2.6, Л2.2, Л2.4, Л1.4
2.4.	Избирательные системы («Выборы, выборы...»).	Сам. работа	3	4	УК-5, УК-3, УК-1	Л1.1, Л1.2, Л2.2, Л2.4, Л1.4
2.5.	Политические элиты и лидерство (Как стать Президентом?).	Практические	3	2	УК-5, УК-3, УК-1	Л1.1, Л1.2, Л1.3, Л2.2, Л2.4, Л1.4
2.6.	Политические элиты и лидерство (Как стать Президентом?).	Сам. работа	3	4	УК-5, УК-3, УК-1	Л1.1, Л1.2, Л1.3, Л2.2, Л2.4, Л1.4
Раздел 3. РАЗДЕЛ 3. КОММУНИКАЦИОННЫЕ ПРОЦЕССЫ В ПОЛИТИКЕ И УПРАВЛЕНИИ						
3.1.	Политические конфликты (Политические конфликты: война и мир).	Практические	3	2	УК-5, УК-3, УК-1	Л1.1, Л1.2, Л2.7, Л2.2, Л2.4, Л1.4
3.2.	Политические конфликты (Политические конфликты: война и мир).	Сам. работа	3	4	УК-5, УК-3, УК-1	Л1.1, Л1.2, Л2.2, Л2.4, Л1.4
3.3.	PR в политике и управлении (Политическое зомбирование или управление коммуникацией?).	Практические	3	2	УК-5, УК-3, УК-1	Л1.1, Л1.2, Л1.3, Л2.2, Л2.4, Л2.5, Л1.4

Код занятия	Наименование разделов и тем	Вид занятия	Семестр	Часов	Компетенции	Литература
3.4.	PR в политике и управлении (Политическое зомбирование или управление коммуникацией?).	Сам. работа	3	4	УК-5, УК-3, УК-1	Л1.1, Л1.2, Л1.3, Л2.2, Л2.4, Л2.5, Л1.4
3.5.	Переговоры в политике, бизнесе и управлении (Переговоры: «мы делили апельсин много нас, а он один»).	Практические	3	2	УК-5, УК-3, УК-1	Л1.1, Л1.2, Л2.2, Л2.4, Л1.4
3.6.	Переговоры в политике, бизнесе и управлении (Переговоры: «мы делили апельсин много нас, а он один»).	Сам. работа	3	4	УК-5, УК-3, УК-1	Л1.1, Л1.2, Л2.2, Л2.4, Л1.4
Раздел 4. РАЗДЕЛ 4. ФОРМЫ ПОЛИТИЧЕСКОГО УЧАСТИЯ						
4.1.	GR и лоббизм (GR и ПРОдвижение интересов).	Практические	3	2	УК-5, УК-3, УК-1	Л1.1, Л1.2, Л1.3, Л2.2, Л2.4, Л2.5, Л1.4
4.2.	GR и лоббизм (GR и ПРОдвижение интересов).	Сам. работа	3	4	УК-5, УК-3, УК-1	Л1.1, Л1.2, Л1.3, Л2.2, Л2.4, Л2.5, Л1.4
4.3.	Гражданское общество и участие (Я - гражданин!).	Практические	3	2	УК-5, УК-3, УК-1	Л1.1, Л1.2, Л2.2, Л2.4, Л1.4
4.4.	Гражданское общество и участие (Я - гражданин!).	Сам. работа	3	4	УК-5, УК-3, УК-1	Л1.1, Л1.2, Л2.2, Л2.4, Л1.4
4.5.	Международные отношения и мировая политика («Великая шахматная доска», или кто управляет миром?).	Практические	3	4	УК-5, УК-3, УК-1	Л1.1, Л1.2, Л2.2, Л2.4, Л1.4
4.6.	Международные отношения и мировая политика («Великая шахматная доска», или кто управляет миром?).	Сам. работа	3	8	УК-5, УК-3, УК-1	Л1.1, Л1.2, Л2.2, Л2.4, Л1.4, Л2.1

5. Фонд оценочных средств

5.1. Контрольные вопросы и задания для проведения текущего контроля и промежуточной аттестации по итогам освоения дисциплины
<p>Теоретические вопросы к зачету:</p> <ol style="list-style-type: none"> 1. Политика как общественное явление. 2. Власть и ее место в политике. 3. Структура власти.


4. Политическая власть, ее особенности.
5. Легитимность и эффективность политической власти.
6. Понятие «политический режим», многообразие подходов.
7. Типы политических режимов.
8. Происхождение партий. Понятие партии.
9. Функции и типы партии.
10. Переговоры в политическом процессе.
11. Подготовка к переговорам, ее сущность и содержание.
12. Особенности проведения переговоров, итоговый этап переговоров.
13. Избирательные системы как неотъемлемый элемент политической системы: понятия и свойства.
14. Аспекты избирательных систем.
15. Типы избирательных систем.
16. Понятие, система, структура и виды управления.
17. Государственное и муниципальное управление.
18. Регулирование экономики в управлении.
19. Охарактеризуйте особенности политического конфликта и его функции.
20. Выделите особенности и охарактеризуйте типы международных политических конфликтов.
21. Выделите особенности и охарактеризуйте типы внутривнутриполитических конфликтов.
22. Выделите признаки лоббизма и охарактеризуйте критерии его классификации.
23. Охарактеризуйте субъекты и объекты GR-деятельности.
24. Охарактеризуйте модели взаимодействия государства и бизнеса.
25. Выделите и охарактеризуйте признаки и условия функционирования гражданского общества.
26. Охарактеризуйте структуру и функции гражданского общества.
27. Перечислите и охарактеризуйте модели взаимодействия гражданского общества и государства.
28. Определите сущность и специфику деятельности субъектов мировой политики.
29. Проанализируйте специфику основных геополитических пространств современной России.
30. Выявите взаимосвязь демографического ресурса с перспективами развития государства.
31. Определите факторы, способствующие становлению политического лидерства.
32. Проанализируйте содержание функций политического лидерства.
33. Выявите угрозы и риски деятельности политического лидера, связанные с парадоксом и стрессом лидера.
34. Определите специфику манипуляционного воздействия и его отличие от других способов коммуникации.
35. Проанализируйте содержание манипуляций посредством управления информационной средой.
36. Сопоставьте потенциал манипулятивного воздействия посредством разных каналов коммуникации (печатная продукция, радио, телевидение, Интернет).

Примеры практических заданий:

1. Проанализируйте различные трактовки власти, выделите их сущностные характеристики
2. Покажите место власти в политике и ее роль как цели и средства политики.
3. Охарактеризуйте основные измерения политики.
4. Изложите современные подходы к определению политического режима.
5. Выявите соотношение авторитаризма и демократии.
6. Выделите основные проблемы классификации политических режимов.
7. Сравните типы легитимного господства в концепции М. Вебера
8. Проанализируйте функции партий в современном обществе.
9. Выделите основные признаки политических партий.
10. Рассмотрите соотношение легитимности и легальности власти.
11. Покажите диалектическую взаимосвязь целей и средств в политике
12. Изложите суть типологии партий М. Дюверже
13. Охарактеризуйте причины и условия возникновения партий
14. Проанализируйте типологию партий по идеологической направленности
15. Сопоставьте основные виды власти в обществе, покажите их соотношение с политической властью.
16. Выделите специфические признаки политики как деятельности.
17. Охарактеризуйте основные элементы структуры власти.
18. Сравните характеристики легитимности и эффективности власти по С. Липсету.

5.2. Темы письменных работ для проведения текущего контроля (эссе, рефераты, курсовые работы и др.)

не предусмотрено

5.3. Фонд оценочных средств для проведения промежуточной аттестации
Фос находится в приложении
Приложения
Приложение 1.  11. ФОС по курсу ПиУ.docx

6. Учебно-методическое и информационное обеспечение дисциплины

6.1. Рекомендуемая литература				
6.1.1. Основная литература				
	Авторы	Заглавие	Издательство, год	Эл. адрес
Л1.1	Пугачев В.П., Соловьев А.И.	Введение в политологию: учеб. для вузов	М.: Аспект Пресс, 2007	
Л1.2	К. С. Гаджиев	Политология: учебник	М.: Издательство Юрайт // ЭБС Юрайт, 2018	www.biblio-online.ru/book/0EF53660-8133-4D34-8097-AEE9D984937E
Л1.3	А. А. Одинцов	Основы менеджмента: Учебное пособие для вузов	М. : Издательство Юрайт, 2018	www.biblio-online.ru/book/66F6B5AD-1104-4E97-946E-C5F5A021280D .
Л1.4	Гаджиев К.С.	СРАВНИТЕЛЬНАЯ ПОЛИТОЛОГИЯ 2-е изд., пер. и доп. Учебник для академического бакалавриата: Гриф УМО ВО	М.:Издательство Юрайт, 2018	https://biblio-online.ru/book/D45BC14F-6093-4587-ADB5-1754E3253A30/sravnitelnaya-politologiya
6.1.2. Дополнительная литература				
	Авторы	Заглавие	Издательство, год	Эл. адрес
Л2.1	Ачкасов, В. А.	Мировая политика и международные отношения : учебник для академического бакалавриата	Издательство Юрайт, 2019	https://www.biblio-online.ru/bcode/430000
Л2.2	Пушкарева Г.В.	Политический менеджмент: Учебник и практикум	Юрайт, 2018	https://biblio-online.ru/book/EAF8450F-6057-4E43-AFA8-6DB75AB5D41E/politicheskiy-menedzhment
Л2.3	Исаев Б.А.	Теория партий и партийных систем: Учебник	М : Издательство Юрайт, 2018	https://biblio-online.ru/book/B041F393-8125-4014-B85A-6039C3534563/teoriya-partiy-i-partiynyh-sistem
Л2.4	под ред. В. А. Семенова, В. Н. Колесникова	Политический анализ и прогнозирование: учеб. пособие : [для бакалавров]	Питер, 2014	

Л2.5	Под ред. Сморгунова Л.В.	ГОСУДАРСТВЕННАЯ ПОЛИТИКА И УПРАВЛЕНИЕ В 2 Ч. ЧАСТЬ 1. КОНЦЕПЦИИ И ПРОБЛЕМЫ 2-е изд. Учебник для бакалавриата и магистратуры: Гриф УМО ВО	М.:Издательство Юрайт, 2018	https://biblio-online.ru/ book/19CE4022-C0AF- 464E-9652-43975461 3D9C
Л2.6	Туронок С.Г.	ПОЛИТИЧЕСКИЙ АНАЛИЗ И ПРОГНОЗИРОВАНИЕ:	М.: Юрайт, 2018	https://biblio-online.ru/ book/86D6130B-109C- 40B4-8090-1C86DD4 BA38C/politicheskiy-a naliz-i-prognozirovanie
Л2.7	Сирота, Н. М.	Политическая конфликтология : учебное пособие для бакалавриата и магистратуры	М. : Издательство Юрайт, 2018	www.biblio-online.ru/b ook/219A24A5-BD9D- 416C-AEAA-A2701C8 D1231
Л2.8	Я. Ю. Шашкова	Политический анализ и прогнозирование: учеб. пособие	Барнаул: [Изд-во АлтГУ], 2008	

6.2. Перечень ресурсов информационно-телекоммуникационной сети "Интернет"

	Название	Эл. адрес
Э1	Институт научной информации по общественным наукам Российской Академии Наук (ИНИОН РАН):	http://www.inion.ru/product/db_2.htm
Э2	Российская национальная библиотека	http://www.nlr.ru:8101
Э3	Электронная библиотека eLIBRARY.RU	http://elibrary.ru
Э4	университетская библиотека on-line	http://www.biblioclub.ru
Э5	электронно-библиотечная система издательства «Лань»	http://e.lanbook.com
Э6	ЭБС Юрайт	https://biblio-online.ru
Э7	Сайт Центра политических технологий	http://www.politcom.ru/
Э8	ЭУМК «Политика и управление»:	https://portal.edu.asu.ru/course/view.php?id=8399

6.3. Перечень программного обеспечения

Microsoft Windows
Microsoft Office
7-Zip
AcrobatReader

6.4. Перечень информационных справочных систем

СПС КонсультантПлюс (инсталлированный ресурс АлтГУ или <http://www.consultant.ru/>).
Профессиональные базы данных:
Электронная база данных «Scopus» (<http://www.scopus.com>);
Электронная библиотечная система Алтайского государственного университета (<http://elibrary.asu.ru/>);
Научная электронная библиотека elibrary (<http://elibrary.ru>).

7. Материально-техническое обеспечение дисциплины

Аудитория	Назначение	Оборудование
Учебная аудитория	для проведения занятий всех видов (дисциплинарной, междисциплинарной и модульной подготовки), групповых и индивидуальных консультаций, текущего контроля и промежуточной аттестации, курсового проекта (работы), проведения практики	Стандартное оборудование (учебная мебель для обучающихся, рабочее место преподавателя, доска)
Помещение для самостоятельной работы	помещение для самостоятельной работы обучающихся	Компьютеры, ноутбуки с подключением к информационно-телекоммуникационной сети «Интернет», доступом в электронную информационно-образовательную среду АлтГУ
Учебная аудитория	для проведения занятий лекционного типа, занятий семинарского типа (лабораторных и(или) практических), групповых и индивидуальных консультаций, текущего контроля и промежуточной аттестации, курсового проектирования (выполнения курсовых работ), проведения практик	Стандартное оборудование (учебная мебель для обучающихся, рабочее место преподавателя, доска)

8. Методические указания для обучающихся по освоению дисциплины

Курс «Политика и управление» играет важную роль в формировании мировоззрения и навыков студентов, позволяющих наиболее эффективно освоить и реализовать профессиональные компетенции. Знания в области политики и управления универсальны и способствуют формированию гармоничной личности и актуальны на всех уровнях коммуникаций: от межличностной, до профессиональной. Обладание компетенциями в этой области – требование, предъявляемое к современному специалисту во всех областях. Освоение методик системного анализа проблемных ситуаций способствуют, формированию умения принятия оптимальных управленческих решений, с учетом экономических и политических особенностей современного поликультурного глобализующегося мира; реализации своего личностного и профессионального потенциала в командной деятельности.

Формы организации обучения: видеолекции, практические задания, тесты, самостоятельная работа студентов, интерактивные HTML-игры, интерактивный контент, иные элементы и взаимодействия. Электронный учебно-методический комплекс (ЭУМК) по курсу включает в себя следующие разделы:

1. Видеолекции, каждая от 30 минут. Для удобства освоения курса, оптимизации подготовки и повышения качества прохождения практического занятия и теста к теме, в курсе размещены видеолекции, которые содержат в себе базовую необходимую информацию по изучаемому вопросу и теме. Видеолекции являются формой самостоятельной подготовки студентов к практическому занятию (практикуму). Успешное прохождение видеолекции и одного контрольного вопроса из трех после ее просмотра дают доступ к другому элементу темы или курса (заданию, тесту, следующей видеолекции и т.д.).
2. Учебная литература по ссылке и в папке, рекомендованная в качестве основной и дополнительной источниковой базы по курсу. Список литературы, содержащийся в рабочей программе, носит справочный характер и дает студенту представление о публикациях по заявленным темам дисциплины. Предлагаемый список изданий включает в себя основную и дополнительную литературу. Основная и дополнительная литература – необходимый минимум, включающий базовые учебники и учебные пособия по курсу, из которых студент может почерпнуть необходимый материал для подготовки к занятиям, текущему контролю и промежуточной аттестации. При этом необходимо учитывать, что разные авторы придерживаются разных подходов к существо рассматриваемых проблем. Поэтому по возможности студент должен ознакомиться с точками зрения различных авторов, их аргументацией. Данный подход должен способствовать формированию толерантной атмосферы в студенческом коллективе.
3. Каждая тема оснащена разнообразными заданиями и тестами, иными интерактивными элементами: голосование, Wiki, HTML-игры и другое. Элементы «Задание» и «Тест» становятся доступны после просмотра соответствующей видеолекции в теме. Успешность их выполнения является условием перехода к освоению следующих этапов изучения курса:
 - 3.1. Тесты: ко всем темам предлагается тест из 10 вопросов, всего 14 тестов. Они позволяют проверить как теоретические знания, так и практические навыки.

3.2. Задания: практикум «Политика и управление» ориентирован на освоение и закрепление практических навыков соответствующего модуля, что предполагает выполнение заданий по всем темам. Общее количество заданий - 14. Выполнение задания по каждой теме предусмотрено как в очном, так и дистанционном формате, условия которых прописаны в элементе «Задание» соответствующей темы:

3.2.1. Студенты, обучающиеся очно, готовят задание к практическому занятию! В более чем 90% случаев последним являются тренинги, мастер-классы, деловые игры, например, игры в переговорный процесс. Преподаватель выставляет студентам, посетившим занятие, оценку в журнал по 100-бальной шкале.

Практические занятия по курсу «Политика и управление» ориентированы на то, чтобы студенты имели возможность освоить в полном объеме нормативные учебные знания и приобрести умения, предусмотренные требованиями ФГОС.

При подготовке к практическому занятию студент должен ознакомиться с видеолекцией, литературой и дополнительными материалами, содержащимися в соответствующем разделе. Приветствуется привлечение дополнительной информации из источников не указанных в рабочей программе и ИРПД. Подготовка и презентация решения кейсов на практикуме допускает как индивидуальное, так и командное участие.

3.2.2. Студенты, обучающиеся дистанционно, отправляют свой ответ на него через Moodle.

Дистанционный формат предполагает кейсовый метод обучения. При условии дистанционного прохождения курса, предусмотрена форма коллективного обсуждения кейсов практикума, что так же формирует навык коллективной коммуникации и командной работы. Данные задания имеют проходной балл в 50 из 100 баллов, дается три попытки на его преодоление.

3.3. Элемент «Голосование» позволяет студентам выразить мнение по какому-либо вопросу в теме.

Элемент «Медиаколлекция» содержит в себе видео- или фотоматериалы к теме. Также к темам с помощью элемента «Страница» и других прикреплены различные HTML-игры, ссылки, учебная литература и иные материалы. Элемент «Wiki» позволяет любым участникам курса добавлять и редактировать набор связанных друг с другом страниц.

4. Знакомство с категориальным аппаратом предмета происходит через использование глоссария и облака тэгов, содержащее наиболее актуальные научные публикации по выбранному понятию.

5. Имеется возможность задавать вопросы организационного и содержательного характера в соответствующих интерактивных элементах обратной связи, проводить с преподавателем вебинары и консультации (вебинар, чат, форум и т.д.).

6. Перечень вопросов или тест для промежуточной аттестации по учебной дисциплине. Если студент желает заменить тест по курсу живым общением с преподавателем, то ему предлагается сдать предмет традиционным способом - по билетам. Вопросы к курсу имеются в соответствующем разделе. Одно заменяется другим, студент не может выбрать оба варианта, при этом преподаватель корректирует журнал оценок соответствующих студентов, выбравших вместо дистанционного теста сдачу по билетам.

7. Студентам предлагается оценить курс по некоторым параметрам в элементе «Анкета». Это позволит в дальнейшем усовершенствовать его, принимая во внимание пожелания обучающихся.

Ряд тем курса находится на стыке политической науки, менеджмента и истории, социологии, экономики, психологии и ряда других областей социально-гуманитарного знания. В рамках изучения темы «Политика и власть» следует особое внимание обратить на проблему места власти в жизни человека и общества, уяснить особенности политической власти, основ ее легитимности и легальности. При рассмотрении темы «Политический режим», следует особое внимание обратить на проблему соотношения теории и практики функционирования политических режимов. В рамках темы «Политическое и государственное управление» следует особое внимание обратить на связь между политикой и управлением, разобраться в различиях между государственным, муниципальным и политическим управлением, на особенности государственного регулирования экономики, антикоррупционное законодательство и практики, это позволит понимать и использовать экономические закономерности при принятии управленческих решений.

В рамках тем «Политические партии», «Выборы и избирательные системы», «Политические конфликты», «Гражданское общество и участие», следует разобраться в принципах и формах представления и реализации гражданских и корпоративных интересов на местном, региональном и федеральных уровнях. Понимание данных проблем способствует формированию умения осуществлять социальное взаимодействие и способности воспринимать межкультурное разнообразие общества, принимать рационально-взвешенные решения в процессе жизнедеятельности, использовать научные технологии в процессе кооперации с другими гражданами.

Важными темами практикума являются темы рассматривающие особенности лидерства и управления коммуникациями. Они способствуют развитию собственных коммуникативных навыков, анализу коммуникативных стратегий других людей, что повышает уровень эффективности профессиональной деятельности. При этом технологии и тактики, рассматриваемые в данных темах, могут применяться не только в политической сфере, но и в сферах управления и экономики.

Особое место в курсе занимают темы переговоров и лоббистской деятельности. При рассмотрении которых следует сосредоточиться на подготовке и организации переговоров, разобраться в различиях

между переговорами и другими видами коммуникации. Так же следует обратить внимание на управленческий процесс; процесс выработки государственных решений сквозь призму влияния на него различных социальных субъектов, прежде всего, лоббистов и GR-специалистов.

Современный глобальный мир влияет на ход внутренних политических и экономических процессов, что требует внимательного изучения темы «Мировая политика и международные отношения». В ходе изучения данной темы важно сформировать понимание о субъектах мировой политики, их интересах и целях, а также о последствиях их деятельности на внутренние процессы в государствах.

С целью более глубокого усвоения изучаемого курса, умения применять теоретические знания на практике, учебным планом предусмотрена самостоятельная работа студентов, которая предполагает освоение общетеоретических вопросов по темам практикума, раскрывающимся в видеолекциях; повторение пройденного материала; ознакомление с рекомендованной литературой и иными информационными ресурсами по рассматриваемым вопросам. Для полноценной самостоятельной работы студентов рекомендуется использовать Интернет-ресурсы, которые позволяют облегчить проблему поиска источников и литературы. Это - электронные библиотеки, библиографические базы данных, базы журнальных статей, электронные версии журналов.

МИНОБРНАУКИ РОССИИ

федеральное государственное бюджетное образовательное учреждение высшего образования
«Алтайский государственный университет»

Экономика личных решений рабочая программа дисциплины

Закреплена за кафедрой **Кафедра экономики и эконометрики**
Направление подготовки **54.03.03. Искусство костюма и текстиля**
Профиль **Дизайн костюма в индустрии моды**
Форма обучения **Очная**
Общая трудоемкость **3 ЗЕТ**
Учебный план **54_03_03_Искусство костюма и текстиля_ДКВИМ-2022**

Часов по учебному плану 108
в том числе:
аудиторные занятия 36
самостоятельная работа 72

Виды контроля по семестрам
зачеты: 3

Распределение часов по семестрам

Курс (семестр)	2 (3)		Итого	
	Неделя 15,5			
Вид занятий	УП	РПД	УП	РПД
Практические	36	36	36	36
Сам. работа	72	72	72	72
Итого	108	108	108	108

Программу составил(и):
д-р эконом.наук, Проф., Шваков Е.Е.

Рецензент(ы):
канд. экон. наук, Доц., Деркач Н.О.

Рабочая программа дисциплины
Экономика личных решений

разработана в соответствии с ФГОС:
Федеральный государственный образовательный стандарт высшего образования - бакалавриат по направлению подготовки 54.03.03 Искусство костюма и текстиля (приказ Минобрнауки России от 13.08.2020 г. № 1005)

составлена на основании учебного плана:
54.03.03 Искусство костюма и текстиля
утвержденного учёным советом вуза от 27.04.2021 протокол № 6.

Рабочая программа одобрена на заседании кафедры
Кафедра экономики и эконометрики

Протокол от 07.06.2023 г. № 9
Срок действия программы: 2023-2024 уч. г.

Заведующий кафедрой
Шваков Евгений Евгеньевич

Визирование РПД для исполнения в очередном учебном году

Рабочая программа пересмотрена, обсуждена и одобрена для
исполнения в 2023-2024 учебном году на заседании кафедры

Кафедра экономики и эконометрики

Протокол от 07.06.2023 г. № 9
Заведующий кафедрой *Шваков Евгений Евгеньевич*

1. Цели освоения дисциплины

1.1.	<p>формирование знаний по осуществлению экономических расчетов, необходимых при принятии личных экономических решений с которыми сталкивается человек в своей повседневной жизнедеятельности, а также умений и навыков их осуществления. Каждая тема курса предполагает приобретение знаний, а также обучение принятию решений в конкретных жизненных ситуациях, возникающих:</p> <ul style="list-style-type: none"> - при формировании общих доходов и доходов тех, с кем в настоящее время проживаете и ведете совместное хозяйство; - при планировании личных расходов; - при потребительском кредитовании; - при жилищном ипотечной кредитовании; - при налогообложении личных доходов и имущества; - при личном участии в инвестиционной деятельности; - при вступлении в страховые отношения; - при организации личного дела и др.. <p>освоение дисциплины призвано обеспечить формирование следующих компетенций:</p> <p>УК–1. Способен осуществлять поиск, критический анализ и синтез информации, применять системный подход для решения поставленных задач (направления подготовки бакалавриата)</p> <p>УК–1. Способен осуществлять критический анализ проблемных ситуаций на основе системного подхода, выработать стратегию действий (направления подготовки специалитета)</p> <p>УК–3. Способен осуществлять социальное взаимодействие и реализовывать свою роль в команде</p> <p>УК–5. Способен воспринимать межкультурное разнообразие общества в социально-историческом, этическом и философском контекстах (направления подготовки бакалавриата)</p> <p>УК–5. Способен анализировать и учитывать разнообразие культур в процессе межкультурного взаимодействия (направления подготовки специалитета)</p> <p>УК-10. Способен принимать обоснованные экономические решения в различных областях жизнедеятельности (УК-9 для отдельных образовательных программ)</p>
------	--

2. Место дисциплины в структуре ООП

Цикл (раздел) ООП: **Б1.О.01.ДВ.01**

3. Компетенции обучающегося, формируемые в результате освоения дисциплины

УК-1	Способен осуществлять поиск, критический анализ и синтез информации, применять системный подход для решения поставленных задач
УК-1.1	Знает основные теоретико методологические положения системного подхода как научной и философской категории
УК-1.2	Осуществляет поиск информации для решения поставленной задачи по различным типам запросов
УК-1.3	Сопоставляет разные источники информации с целью выявления их противоречий и поиска достоверных суждений
УК-1.4	Анализирует информацию и предлагает возможные варианты решения поставленной задачи, оценивая их достоинства и недостатки
УК-10	Способен принимать обоснованные экономические решения в различных областях жизнедеятельности
УК-10.1	Знает базовые экономические понятия, объективные основы функционирования экономики и поведения экономических агентов; основные виды финансовых институтов и финансовых инструментов, основы функционирования финансовых рынков; ресурсные ограничения экономического развития, источники повышения производительности труда, особенности циклического развития рыночной экономики; понятие общественных благ и роль государства в их обеспечении

УК-10.2	Умеет использовать понятийный аппарат экономической науки для описания экономических и финансовых процессов; искать и собирать финансовую и экономическую информацию для принятия обоснованных решений; анализировать финансовую и экономическую информацию, необходимую для принятия обоснованных решений в сфере личных финансов; оценивать процентные, кредитные, курсовые, рыночные, операционные, общеэкономические, политические риски неблагоприятных экономических и политических событий для личных финансов; решать типичные задачи, связанные с личным финансовым планированием
УК-10.3	Владеет методами личного финансового планирования, оценки будущих доходов и расходов, сравнение условий различных финансовых продуктов; навыками решения типичных задач в сфере личного экономического и финансового планирования, возникающие на всех этапах жизненного цикла
УК-3	Способен осуществлять социальное взаимодействие и реализовывать свою роль в команде
УК-3.1	Знает концепции, принципы и методы построения эффективной работы в команде с учетом правовых и этических принципов и норм социального взаимодействия, существенные характеристики и типологию лидерства
УК-3.2	Участвует в обмене информацией, знаниями и опытом в интересах выполнения командной задачи, презентуя профессиональные задачи
УК-3.3	Владеет способами самодиагностики определения своего ролевого статуса в команде, приемами эффективного социального взаимодействия и способами их правовой и этической оценки, коммуникативными навыками
УК-5	Способен воспринимать межкультурное разнообразие общества в социально-историческом, этическом и философском контекстах
УК-5.1	Знает основные подходы к изучению культурных явлений; многообразие культур и цивилизаций в их взаимодействии во временной ретроспективе, формы межкультурного взаимодействия; особенности и этапы развития духовной и материальной культуры народов мира
УК-5.2	Применяет знания особенностей межкультурного взаимодействия в практической деятельности; критически осмысливает и формирует собственную позицию по отношению к явлениям современной жизни с учетом их культурно исторической обусловленности
УК-5.3	Владеет нормами взаимодействия и толерантного поведения в условиях культурного, религиозного, этнического, социального многообразия современного общества
УК-5.4	Владеет приемами презентации результатов собственных теоретических изысканий в области межкультурного взаимодействия

В результате освоения дисциплины обучающийся должен

3.1.	Знать:
3.1.1.	<p>УК-1.1. Знает основные теоретико-методологические положения системного подхода как научной и философской категории.</p> <p>УК-3.1. Знает концепции, принципы и методы построения эффективной работы в команде с учетом правовых и этических принципов и норм социального взаимодействия, существенные характеристики и типологию лидерства.</p> <p>УК-5.1. Знает основные подходы к изучению культурных явлений; многообразие культур и цивилизаций в их взаимодействии во временной ретроспективе, формы межкультурного взаимодействия; особенности и этапы развития духовной и материальной культуры народов мира.</p> <p>УК-9.1. Знает базовые экономические понятия, объективные основы функционирования экономики и поведения домохозяйств и его субъектов; ресурсные ограничения экономического развития и особенности циклического развития рыночной экономики; понятие общественных благ, роль государства в их обеспечении и возможностях их получения домохозяйствами, основы функционирования финансовых рынков и принятия домохозяйствами инвестиционных решений,</p>

3.2.	Уметь:
3.2.1.	<p>УК-1.2. Осуществляет поиск информации для решения поставленной задачи по различным типам запросов.</p> <p>УК-1.3. Сопоставляет разные источники информации с целью выявления их противоречий и поиска достоверных суждений.</p> <p>УК-3.2. Участвует в обмене информацией, знаниями и опытом в интересах выполнения командной задачи, презентуя профессиональные задачи.</p> <p>УК-5.2. Применяет знания особенностей межкультурного взаимодействия в практической деятельности; критически осмысливает и формирует собственную позицию по отношению к явлениям современной жизни с учетом их культурно-исторической обусловленности.</p> <p>УК-9.2. Умеет использовать понятийный аппарат экономической науки для описания экономических и финансовых процессов функционирования домохозяйств; искать и собирать финансовую и экономическую информацию для принятия обоснованных решений; анализировать финансовую и экономическую информацию, необходимую для принятия обоснованных решений в сфере экономики домохозяйства; оценивать процентные, кредитные, курсовые, рыночные, операционные, общеэкономические, политические риски неблагоприятных экономических и политических событий для экономики домохозяйства; решать типичные задачи, связанные с личным финансовым планированием.</p>
3.3.	Иметь навыки и (или) опыт деятельности (владеть):
3.3.1.	<p>УК-1.4. Анализирует информацию и предлагает возможные варианты решения поставленной задачи, оценивая их достоинства и недостатки</p> <p>УК-3.3. Владеет способами самодиагностики определения своего ролевого статуса в команде, приемами эффективного социального взаимодействия и способами их правовой и этической оценки, коммуникативными навыками.</p> <p>УК-5.3. Владеет нормами взаимодействия и толерантного поведения в условиях культурного, религиозного, этнического, социального многообразия современного общества.</p> <p>УК-5.4. Владеет приемами презентации результатов собственных теоретических изысканий в области межкультурного взаимодействия.</p> <p>УК-9.3. Владеет методами оценки будущих доходов и расходов домохозяйства, сравнение условий различных финансовых продуктов и условий инвестирования личных доходов; навыками решения типичных задач в сфере личного экономического и финансового планирования.</p>

4. Структура и содержание дисциплины

Код занятия	Наименование разделов и тем	Вид занятия	Семестр	Часов	Компетенции	Литература
Раздел 1. Раздел 1. Личные решения в экономической сфере						
1.1.	Решения в системе отношений современного домашнего хозяйства.	Практические	3	2		Л1.2, Л2.3
1.2.	Решения в системе отношений современного домашнего хозяйства.	Сам. работа	3	2		Л1.2, Л2.3
1.3.	Решения при планировании экономики домашнего хозяйства и формировании его доходов и расходов.	Практические	3	4		Л1.2, Л2.3
1.4.	Решения при планировании экономики	Сам. работа	3	4		Л1.2, Л2.3

Код занятия	Наименование разделов и тем	Вид занятия	Семестр	Часов	Компетенции	Литература
	домашнего хозяйства и формировании его доходов и расходов.					
1.5.	Решения при формировании личных доходов и их налогообложения.	Практические	3	4		Л1.2, Л2.3
1.6.	Решения при формировании личных доходов и их налогообложения.	Сам. работа	3	2		Л1.2, Л2.3
1.7.	Решения в системе «личные расходы - источники их обеспечения».	Практические	3	4		Л1.2, Л2.3
1.8.	Решения в системе «личные расходы - источники их обеспечения».	Сам. работа	3	2		Л1.2, Л2.3
1.9.	Решения в системе потребительского кредитования.	Практические	3	2		Л1.1, Л1.2, Л2.3
1.10.	Решения в системе потребительского кредитования.	Сам. работа	3	2		Л1.1, Л1.2, Л2.3
1.11.	Решения в системе жилищного ипотечного кредитования. Формы и механизмы оптимизации платежей по ипотечному кредиту.	Практические	3	2		Л1.1, Л1.2, Л2.3
1.12.	Решения в системе жилищного ипотечного кредитования. Формы и механизмы оптимизации платежей по ипотечному кредиту.	Сам. работа	3	2		Л1.1, Л1.2, Л2.3
1.13.	Решения в системе налогообложения физических лиц. Механизмы оптимизации налоговых платежей.	Практические	3	2		Л1.1, Л1.2, Л2.1, Л2.3
1.14.	Решения в системе налогообложения физических лиц. Механизмы оптимизации налоговых платежей.	Сам. работа	3	2		Л1.1, Л1.2, Л2.1, Л2.3
1.15.	Решения по осуществлению сбережений и личных инвестиций.	Практические	3	4		Л1.1, Л1.2, Л2.3

Код занятия	Наименование разделов и тем	Вид занятия	Семестр	Часов	Компетенции	Литература
1.16.	Решения по осуществлению сбережений и личных инвестиций.	Сам. работа	3	4		Л1.1, Л1.2, Л2.3
1.17.	Решения по страхованию личных рисков, как инструменте их нивелирования.	Практические	3	2		Л1.1, Л1.2, Л2.2, Л2.3
1.18.	Решения по страхованию личных рисков, как инструменте их нивелирования.	Сам. работа	3	2		Л1.1, Л1.2, Л2.2, Л2.3
1.19.	Решения по организации предпринимательской деятельности.	Практические	3	4		Л1.2, Л2.3
1.20.	Решения по организации предпринимательской деятельности.	Сам. работа	3	2		Л1.2, Л2.3
Раздел 2. Разработка личного экономического проекта (решения)						
2.1.	Идея проекта (решения) и механизм его воплощения в системе личных экономических решений	Практические	3	2		Л1.2, Л2.3
2.2.	Идея проекта (решения) и механизм его воплощения в системе личных экономических решений	Сам. работа	3	6		Л1.2, Л2.3
2.3.	Презентация личных экономических проектов (решений)	Практические	3	4		Л1.2, Л2.3
2.4.	Презентация личных экономических проектов (решений)	Сам. работа	3	42		Л1.2, Л2.3

5. Фонд оценочных средств

5.1. Контрольные вопросы и задания для проведения текущего контроля и промежуточной аттестации по итогам освоения дисциплины
<p>Контрольные вопросы и задания открытого и закрытого типа для проведения текущего контроля освоения дисциплины:</p> <p>Проверяемая компетенция УК-1: Способен осуществлять поиск, критический анализ и синтез информации, применять системный подход для решения поставленных задач</p> <p>1. «Цифровые рубли можно будет использовать точно так же, как и обычные купюры и монеты, банковские карты и электронные кошельки: расплачиваться за товары и услуги, делать переводы. Цифровые рубли будут эквивалентны наличным и безналичным: 1 наличный рубль = 1 безналичный рубль = 1 цифровой рубль».</p> <p>(Выберите один верный ответ)</p> <p>а) Да б) Нет</p>

(да)

2. Максимальный размер выплаты на ремонт автомобиля по полису обязательного страхования автогражданской ответственности (ОСАГО) составляет ____ рублей. (Ответ введите в виде целого числа). (400000)

3. Документ, удостоверяющий, с соблюдением установленной формы и обязательных реквизитов, имущественные права, осуществление или передача которых возможны только при его предъявлении - это _____ бумага.

(ценная)

4. Денежные средства, предоставленные кредитором заемщику на основании кредитного договора, договора займа, в том числе с использованием электронных средств платежа, в целях, не связанных с осуществлением предпринимательской деятельности, в том числе с лимитом кредитования – это _____ кредит.

(потребительский)

5. Обязательный, индивидуально безвозмездный платёж, взимаемый с организаций и физических лиц в форме отчуждения принадлежащих им на праве собственности средств, в целях финансового обеспечения деятельности государства и муниципальных образований - это _____.

(налог)

6. Признанная арбитражным судом или наступившая в результате завершения процедуры внесудебного банкротства гражданина неспособность должника в полном объеме удовлетворить требования кредиторов по денежным обязательствам, о выплате выходных пособий и (или) об оплате труда лиц, работающих или работавших по трудовому договору, и (или) исполнить обязанность по уплате обязательных платежей - это _____.

(банкротство)

7. Какие расходы, включенные в декларацию для получения налогового вычета, позволят уменьшить сумму налога на доходы физических лиц. (Отметьте все варианты):

а) Приобретение автомобиля в многодетной семье.

б) Расходы на образование налогоплательщика и его детей.

в) Расходы на благотворительность.

г) Проценты по потребительскому кредиту.

д) Оплата стоматологических услуг для детей налогоплательщика.

е) Приобретение подарков для пожилых родственников.

ж) Строительство гаража на даче.

з) Оплата пребывания ребенка в детском летнем лагере.

и) Расходы на заочные подготовительные курсы.

к) Расходы на обучение в вузе.

(Ответ: б,в,д,ж,к)

8. Ценная бумага, закрепляющая за ее владельцем право собственности на долю капитала компании-эмитента – это _____.

(акция)

9. Счет до востребования с минимальной процентной ставкой, то есть текущий счет, открывается для _____ карты.

(дебетовой)

10. Ценная бумага, дающая право ее владельцу на получение дивиденда в качестве фиксированного процента, право на долю собственности при ликвидации общества и не дающая права голоса на участие в управлении обществом – это _____ акция.

(Привилегированная)

11. Определите, сколько денег потребуется на реализацию финансовой цели через 4 года при индексе потребительских цен – 104,8%, если сейчас она стоит 354 000 руб. (Ответ введите в виде целого числа).

Ответ _____ рублей

(427020)

12. Отчисления во внебюджетные фонды от заработной платы сотрудников составляют в сумме ____ % (Ответ введите в виде целого числа)

(30)

13. Какую максимальную сумму средств можно внести на индивидуальный инвестиционный счет в течение календарного года? (Ответ введите в виде целого числа)

Ответ : ____ тыс.руб

(1000)

14. Выберите самую высокую ставку из перечисленных ниже (один правильный ответ)

а. 1,5 % в день

б. 15 % в месяц

в. 25% в полгода

г. 50% в год

(Ответ: а)

15. Работник биржи, который оказывает посреднические услуги при реализации товаров (услуг), действуя по поручению клиента за определенное вознаграждение, называют - _____.
(брокер)

Проверяемая компетенция УК-3: Способен осуществлять социальное взаимодействие и реализовывать свою роль в команде

1. Федеральные государственные служащие имеют право на пенсию за выслугу лет при наличии стажа государственной службы не менее __ лет. (Ответ запишите в виде целого числа)
(15)

2. Средства, которые обязательно перечисляет работодатель за своего работника или самозанятые граждане сами за себя в Социальный Фонд России - _____ взносы.
(страховые)

3. Особый вид деятельности, предметом которой является человек, нуждающийся в помощи это - _____ работа.
(социальная)

4. Выберите способы защиты от интернет-мошенников (несколько вариантов):

- а) Никогда и никому не сообщать пароли
- б) Сообщать пароли только сотрудникам банка
- в) Никогда не делать копий файлов с секретной информацией
- г) Не открывать сайты платежных систем по ссылке (например, в письмах)
- д) При поиске удаленной работы не реагировать на просьбы оплаты каких-либо регистрационных взносов

(Ответ: а,г,д)

5. Безработица, вызванная неудовлетворенностью содержанием и условиями труда, называется _____ безработицей.

(фрикционной)

6. Особый вид деятельности, предметом которой является человек, нуждающийся в помощи это - _____ работа.

(социальная)

7. Участник срочного рынка, который желает установить цены на активы, по которым в перспективе планируется сделка, а также застраховать на срочном рынке уже приобретенные активы на спотовом рынке - это _____.

(хеджер)

8. На купонном поле банкноты кто-то ручкой написал номер телефона. Можно ли оплатить покупку в магазине такой банкнотой? (да или нет)

Ответ: _____

(да)

9. На каких платформах можно оплатить налоги онлайн? (Несколько вариантов ответов). Выберите все верные ответы.

- а. В личном кабинете на сайте своего банка
- б. На сайте Министерства финансов
- в. На портале «Госуслуги»
- г. На сайте Федеральной налоговой службы

(Ответ: а, б, в, г)

10. Карточка заёмщика, в которую записываются все операции с кредитами: какой банк выдавал, сколько есть долгов и вовремя ли платит гражданин – это _____ история.

(кредитная)

11. Безвозмездное предоставление гражданам определенной денежной суммы за счет средств соответствующих бюджетов бюджетной системы Российской Федерации – это социальное _____.

(пособие)

12. Определенный промежуток времени, в течение которого владелец кредитной карты может бесплатно пользоваться заемными средствами – это _____ период.

(льготный или грейс-период или беспроцентный)

13. Финансовое учреждение, предоставляющее финансовые средства под залог движимого имущества (изделия из драгоценных металлов и камней, ковры, носильные вещи, электроника, радиоаппаратура, компьютерная техника и др.), в ряде случаев — под заклад ценных бумаг – это _____.

(ломбард)

14. Система отношений между рыночными субъектами, в которой одна сторона на возмездной основе передает другой стороне право использования ее бизнес-модели, в том числе ее товарного знака- это _____.

(франчайзинг)

15. Физическое лицо, обратившееся к кредитору с намерением получить, получающее или получившее потребительский кредит (заем) – это _____.
(заемщик)

Проверяемая компетенция УК-5: Способен воспринимать межкультурное разнообразие общества в социально-историческом, этическом и философском контекстах

1. Субъект экономики, который состоит из одного ведущего самостоятельного хозяйства индивида, или группы людей, живущих совместно и ведущих общее хозяйство с целью удовлетворения физиологических, духовных и культурных потребностей – это _____ хозяйство.
(домашнее)

2. Минимальная, необходимая для обеспечения жизнедеятельности сумма доходов гражданина Российской Федерации, называется прожиточный _____.
(минимум)

3. Денежная единица одной страны или групп стран, используемая для измерения величины стоимости товаров, работ, услуг, а также как общепринятое средство платежа и расчетов – это _____. (валюта)

4. Физическое лицо, которое находится на территории Российской Федерации не менее 183 календарных дней в течение 12 месяцев, идущих подряд, согласно НК РФ определено как налоговый _____.
(резидент)

5. Безвозмездное предоставление гражданам определенной суммы из бюджета согласно законодательству РФ представляет собой социальное _____.
(пособие)

6. Работающий гражданин, который оплатил собственное лечение в частной клинике, может получить налоговый _____.
(вычет)

7. Всем гражданам РФ, а также постоянно проживающим на территории РФ иностранным гражданам и лицам без гражданства выдается _____ обязательного медицинского страхования.
(полис)

8. Граждане РФ, а также иностранные граждане могут получить кредит под залог недвижимости, который иначе называют _____. (ипотека)

9. Социальными целями домохозяйства могут выступать:

- а. воспитание детей
- б. повышение образовательного уровня
- в. обеспечение условий для полноценного отдыха
- г. всё вышеперечисленное

(Ответ: г)

10. К расходам, которые в случае падения доходов необходимо сокращать в первую очередь, относят:

- а. расходы на питание
- б. ежемесячные платежи банку по потребительскому кредиту
- в. расходы на приобретение брендовой одежды
- г. ежемесячные платежи за жилищно-коммунальные услуги

(Ответ: в)

Проверяемая компетенция УК-9: Способен принимать обоснованные экономические решения в различных областях жизнедеятельности

1. Если номинальная заработная плата увеличилась за год на 15%, а рост цен составил 10%, то реальная заработная плата уменьшилась на _____% (дать ответ в виде целого числа).
(5)

2. Если сумма начисленной заработной платы 30000 руб., то сумма налога на доходы физических лиц (НДФЛ) составит _____ руб. (дать ответ в виде целого числа).
(3900)

3. Если сумма начисленной заработной платы 30000 руб., то сумма страховых взносов, которые должен внести работодатель, составит _____ руб. (дать ответ в виде целого числа).
(9000)

4. Предположим, что темп инфляции составляет 7%, а ставка по вкладу в банке – 8%. В такой ситуации Ваш доход будет равен _____% (дать ответ в виде целого числа).
(1)

5. Гражданин выиграл в лотерею, проводимую компанией в целях рекламы своей продукции, 50000 руб. Сумма налога на доходы физических лиц (НДФЛ), которую необходимо заплатить обладателю выигрыша составит _____ руб. (дать ответ в виде целого числа).
(16100)

6. Гражданин, зарегистрированный в качестве самозанятого, в течение года получил доход в сумме 500000 руб. от контрагентов физических лиц. Сумма налога с профессионального дохода, которую

должен заплатить данный гражданин, составит _____ руб. (дать ответ в виде целого числа).
(20000)

7. Гражданин положил в банк 10000 руб. на год под 5% годовых. Доход гражданина в конце срока вклада составит _____ руб. (дать ответ в виде целого числа).
(500)

8. Стоимость минимальной потребительской корзины, включающей продовольственные и непродовольственные товары, 10000 руб. в месяц на одного человека. Доля расходов на питание в данной корзине составляет 70%. Сумма расходов на приобретение непродовольственных товаров равна _____ руб. (дать ответ в виде целого числа).
(3000)

9. Стоимость автомобиля 400000 руб. Мощность двигателя автомобиля 106 л.с., ставка налога 20 руб./л.с. Сумма транспортного налога, которую обязан уплатить собственник, составит _____ руб. (дать ответ в виде целого числа).
(2120 руб.)

10. Лица, на которых в соответствии с законодательством Российской Федерации зарегистрированы транспортные средства, обязаны уплачивать транспортный _____ .
(налог)

11. Инициативная самостоятельная деятельность граждан или их объединений, направленная на получение прибыли (или личного дохода) и осуществляемая от своего лица, на свой риск и под свою имущественную ответственность, а также от имени и под юридическую ответственность юридического лица называется _____ деятельность.
(предпринимательская)

12. Укажите правильное утверждение о соотношении риска и доходности при инвестировании на финансовом рынке:

- а. риск и доходность не связаны между собой
- б. чем выше ожидаемая доходность, тем ниже должен быть предполагаемый риск
- в. чем ниже риск, тем выше должна быть ожидаемая доходность
- г. чем выше риск, тем выше должна быть ожидаемая доходность

(Ответ: г)

13. Ваши деньги лежат на депозите со ставкой 6% годовых, а ежегодная инфляция составляет 7% годовых. Это значит, что через год, сняв деньги со счета, вы сможете купить товаров и услуг:

- а. меньше, чем могли бы купить на эти деньги сегодня
- б. больше, чем могли бы купить на эти деньги сегодня
- в. столько же, сколько могли бы купить на эти деньги сегодня
- г. не хватает данных о валютном курсе.

(Ответ: а)

14. Полис обязательного страхования автогражданской ответственности (ОСАГО) гарантирует:

- а. возмещение ущерба в результате ДТП, нанесенного собственному автомобилю в пределах установленной суммы
- б. возмещение ущерба, причиненного владельцем полиса другому автомобилю в пределах установленной суммы
- в. возмещение ущерба как собственному, так и чужому автомобилю в результате ДТП

(Ответ: б)

15. Фраза «евро подорожал к рублю» означает:

- а. за 1 евро стали давать меньше рублей
- б. за 1 евро стали давать больше рублей
- в. больше евро стали давать за один рубль

(Ответ: б)

Критерии оценивания:

Каждое задание (вопрос) оценивается в 1 балл. Оценивание КИМ в целом:

«зачтено» – верно выполнено более 60% заданий.

«не зачтено» – верно менее 60% заданий.

Оценочные материалы для текущего контроля (практические задания, задания для самостоятельной работы, разработка проекта личного решения) размещены в онлайн-курсе на образовательном портале <https://portal.edu.asu.ru/course/view.php?id=8515>

Критерии оценивания заданий для самостоятельной работы:

1. Полнота и правильность выполнения заданий.
2. Своевременность выполнения заданий.
3. Самостоятельность выполнения заданий

Оценка «зачтено» выставляется, если:

- Студентом задание выполнено самостоятельно. При этом составлен правильный алгоритм выполнения задания, в логических рассуждениях и решении нет ошибок, получен верный ответ, задание выполнено рациональным способом. Отлично при защите результатов (повышенный уровень).

- Студентом задание выполнено с подсказкой преподавателя. При этом составлен правильный алгоритм выполнения задания, в логическом рассуждении и выполнении нет существенных ошибок; есть объяснение решения, допущено не более двух несущественных ошибок, получен верный ответ. Хорошо при защите результатов (базовый уровень).

Оценка «не зачтено» выставляется, если студентом задание не выполнено (уровень не сформирован).

Критерии оценивания практических заданий:

1. Полнота выполнения практических заданий.
2. Своевременность выполнения заданий.
3. Последовательность (алгоритм) и рациональность выполнения заданий.
4. Самостоятельность решения заданий.
5. Умение использовать различные варианты и способы решений.

Оценка «отлично» (повышенный уровень) выставляется, если студентом задание решено самостоятельно. При этом составлен правильный алгоритм решения задания, в логических рассуждениях, в выборе формул и решении нет ошибок, получен верный ответ, задание решено рациональным способом.

Оценка «хорошо» (базовый уровень) выставляется, если студентом задание решено с подсказкой преподавателя. При этом составлен правильный алгоритм решения задания, в логическом рассуждении и решении нет существенных ошибок; правильно сделан выбор формул для решения; есть объяснение решения, но задание решено нерациональным способом или допущено не более двух несущественных ошибок, получен верный ответ.

Оценка «удовлетворительно» (пороговый уровень) выставляется, если студентом задание решено с подсказками преподавателя. При этом задание понято правильно, в логическом рассуждении нет существенных ошибок, но допущены ошибки в выборе формул или в математических расчетах; задание решено не полностью или в общем виде.

Оценка «неудовлетворительно» (уровень не сформирован) выставляется, если студентом задание не выполнено.

Критерии оценивания разработки и защиты проекта личного решения (проекта):

1. Полнота и правильность выполнения задания.
2. Своевременность выполнения задания.
3. Самостоятельность решения.

Оценка «зачтено» выставляется, если:

- (повышенный уровень освоения) Студентом задание выполнено самостоятельно. При этом использованы доступные цифровые сервисы и программы, составлен правильный алгоритм выполнения задания, в логических рассуждениях и решении нет ошибок, получен верный ответ, задание выполнено рациональным способом. При защите личного решения (проекта) показано понимание возможностей использования доступных цифровых сервисов для разработки личного решения.

- (базовый уровень освоения) Студентом задание выполнено самостоятельно. При этом использованы доступные цифровые сервисы и программы. При этом составлен правильный алгоритм выполнения задания, в логическом рассуждении и выполнении нет существенных ошибок; есть объяснение решения, допущено не более двух несущественных ошибок, получен верный ответ.

Оценка «не зачтено» выставляется, если студентом задание не выполнено (уровень не сформирован).

5.2. Темы письменных работ для проведения текущего контроля (эссе, рефераты, курсовые работы и др.)

Пример оценочного средства:

Пример типового задания 1. Опишите состав вашего домашнего хозяйства. Какую роль в его функционировании играет государство? Дайте характеристику вашей роли в функционировании домохозяйства.

5.3. Фонд оценочных средств для проведения промежуточной аттестации

Промежуточная аттестация проводится в форме тестирования. Тестирование осуществляется с помощью автоматизированной программы Moodle. Тест содержит 20 вопросов, отбираемых в случайном порядке из общей базы вопросов по курсу. На каждое тестовое задание отводится до 1 минуты. Тестовое задание может иметь один или более правильных ответов. В последнем случае после формулировки вопроса приводится количество позиций, которые нужно отметить для получения правильного ответа на вопрос.

За каждый правильный ответ закрытого типа дается 1 балл. Для получения зачета по курсу необходимо ответить на 50% вопросов теста и более.

Пример оценочного средства:

Пример типового задания 1. В РФ порог индексации определен на уровне:

- а) 2%;
- б) 5%;
- в) 6%;
- г) 10%.

Пример типового задания 2. В рамках социального партнерства на уровне субъекта РФ заключаются:

- а) профессиональное соглашение;
- б) генеральное соглашение;
- в) отраслевое соглашение;
- г) коллективное соглашение.

Пример типового задания 3. Какой метод индексации доходов установлен законодательством РФ?

- а) метод скользящей шкалы;
- б) метод периодической индексации;
- в) метод пограничной величины;
- г) метод дифференцированной индексации.

Пример типового задания 4. Пособие по временной нетрудоспособности относится к пособиям в сфере

- а) занятости;
- б) пенсионного обеспечения;
- в) социального страхования;
- г) медицинского страхования.

Пример типового задания 5. Молодая семья берет кредит в банке для приобретения мебели. Какая форма кредита реализуется в описанных кредитных отношениях?

- а. банковский;
- б. ипотечный;
- в. государственный;
- г. потребительский.

Пример типового задания 6. В каких случаях возникают отношения потребительского кредита? (2 позиции)

- а. кредит частному предпринимателю для организации производства;
- б. кредит под залог квартиры;
- в. кредит предприятия своему работнику для приобретения товаров собственного производства;
- г. кредит банка частному лицу для приобретения квартиры.

Критерии оценивания тестирования:

1. Полнота выполнения тестовых заданий
2. Своевременность выполнения
3. Правильность ответов на вопросы
4. Самостоятельность тестирования
5. Умение пользоваться полученными знаниями

Оценка «зачтено» выставляется, если:

- студентом понимаются используемые при составлении тестового вопроса термины, их взаимосвязи и взаимообусловленность, правильно выполнено 85 -100 % заданий предложенного теста (повышенный уровень);

- студентом в основном понимаются используемые при составлении тестового вопроса термины, их взаимосвязи и взаимообусловленность, правильно выполнено 50-84% заданий предложенного теста (базовый уровень).

Оценка «не зачтено» выставляется, если студентом не понимаются используемые при составлении тестового вопроса термины, их взаимосвязи и взаимообусловленность. Правильно выполнено менее 50 % заданий предложенного теста (уровень не сформирован).

6. Учебно-методическое и информационное обеспечение дисциплины

6.1. Рекомендуемая литература

6.1.1. Основная литература

Авторы	Заглавие	Издательство, год	Эл. адрес
--------	----------	-------------------	-----------

Л1.1	под ред. М.В. Романовского, О.В. Врублевской, Н.Г. Ивановой.	Финансы, денежное обращение и кредит : учебник для академического бакалавриата	Юрайт, 2019	https://biblio-online.ru/viewer/733A0268-4A76-4332-99A6-B776F3CA63AA/finansy-denezhnoe-obraschenie-i-kredit#page/2.
Л1.2	Корнейчук Б.В.	Микроэкономика: учебник и практикум для академического бакалавриата	М.: Издательство Юрайт, 2018	https://www.biblio-online.ru/viewer/5F1CD753-BCAE-4361-8DD5-E4F1ED24AEF2#/

6.1.2. Дополнительная литература

	Авторы	Заглавие	Издательство, год	Эл. адрес
Л2.1	Под ред. Гончаренко Л.И.	НАЛОГООБЛОЖЕНИЕ ФИЗИЧЕСКИХ ЛИЦ. Учебник и практикум для академического бакалавриата: Гриф УМО ВО	М.:Издательство Юрайт, 2018	https://biblio-online.ru/book/7A543481-37B2-4D57-8179-2FFDC50CB6D5
Л2.2	Мазаева М.В.	СТРАХОВАНИЕ. Учебное пособие для вузов:	М.:Издательство Юрайт, 2018	https://biblio-online.ru/book/D97D3DF5-5BF3-4C34-8669-593B205DEF37
Л2.3	Жеребин В.М., Романов А.Н.	Экономика домашних хозяйств.: монография	Научная мысль, 2016	http://znanium.com/catalog/product/503877

6.2. Перечень ресурсов информационно-телекоммуникационной сети "Интернет"

	Название	Эл. адрес
Э1	Экономика личных решений	https://portal.edu.asu.ru/course/view.php?id=8515

6.3. Перечень программного обеспечения

Microsoft Office 2010 (Office 2010 Professional, № 4065231 от 08.12.2010), (бессрочно);
Microsoft Windows 7 (Windows 7 Professional, № 61834699 от 22.04.2013), (бессрочно);
Chrome (<http://www.chromium.org/chromium-os/licenses>), (бессрочно);
7-Zip (<http://www.7-zip.org/license.txt>), (бессрочно);
AcrobatReader (http://www.images.adobe.com/content/dam/Adobe/en/legal/servicetou/Acrobat_com_Additional_TOU-en_US-20140618_1200.pdf), (бессрочно);
ASTRA LINUX SPECIAL EDITION (<https://astralinux.ru/products/astra-linux-special-edition/>), (бессрочно);
LibreOffice (<https://ru.libreoffice.org/>), (бессрочно);
Веб-браузер Chromium (<https://www.chromium.org/Home/>), (бессрочно);
Антивирус Касперский (<https://www.kaspersky.ru/>), (до 23 июня 2024);
Архиватор Ark (<https://apps.kde.org/ark/>), (бессрочно);
Okular (<https://okular.kde.org/ru/download/>), (бессрочно);
Редактор изображений Gimp (<https://www.gimp.org/>),

(бессрочно)

6.4. Перечень информационных справочных систем

Информационная справочная система:

СПС КонсультантПлюс (инсталлированный ресурс АлтГУ или <http://www.consultant.ru/>).

Профессиональные базы данных:

1. Электронная база данных «Scopus» (<http://www.scopus.com/>);
2. Электронная библиотечная система Алтайского государственного университета (<http://elibrary.asu.ru/>);
3. Научная электронная библиотека eLibrary (<http://elibrary.ru>)

7. Материально-техническое обеспечение дисциплины

Аудитория	Назначение	Оборудование
Учебная аудитория	для проведения занятий всех видов (дисциплинарной, междисциплинарной и модульной подготовки), групповых и индивидуальных консультаций, текущего контроля и промежуточной аттестации, курсового проекта (работы), проведения практики	Стандартное оборудование (учебная мебель для обучающихся, рабочее место преподавателя, доска, мультимедийное оборудование стационарное или переносное)
Помещение для самостоятельной работы	помещение для самостоятельной работы обучающихся	Компьютеры, ноутбуки с подключением к информационно-телекоммуникационной сети «Интернет», доступом в электронную информационно-образовательную среду АлтГУ

8. Методические указания для обучающихся по освоению дисциплины

Изучение учебной дисциплины магистрантами предусматривает два вида работ:

- работа с преподавателем;
- самостоятельная работа.

Работа с преподавателем охватывает практические занятия. Последовательность проведения данных занятия, их содержание определяются настоящей программой. Посещение данных занятий является обязательным для всех студентов. Практическое занятие требует подготовки, предусматривающей изучение теоретического материала по теме занятия с использованием учебной литературы, перечень которой приведен в данной рабочей программе.

Самостоятельная работа предусматривает подготовку к практическим занятиям и выполнение заданий.

Самостоятельная работа призвана закрепить полученные на практических занятиях умения и навыки.

Поэтому по каждой теме необходимы выполнить НЕ МЕНЕЕ одного задания.

Самостоятельная работа предполагает также разработку личного решения по одной из Ваших личных жизненных ситуаций. В качестве такой ситуации может выступать:

- получение налогового вычета;
- личное или имущественное страхование;
- выбор кредитной организации для получения потребительского кредита;
- разработка инициативного проекта с целью получения гранта (в том числе коллективного);
- вложение личных сбережений и т. д.

Перечень разрабатываемых личных решений (проекта) открыт. Решение о разработке того или иного личного решения (проекта) принимаете Вы. Отдельные проекты могут носить коллективный характер и выполняется командой (несколькими студентами). Однако, в рамках практических занятий Вы презентуете свою идею личного решения и совместно с преподавателем определяете формат дальнейшей работы над ним. После его проработки презентуете свое личное решение. Презентация личного решения является первым элементом аттестации по курсу.

Промежуточная итоговая аттестация по курсу предусматривает разработку и презентацию личного решения (в том числе группового). После чего вы получаете доступ к прохождению итогового тестирования. Итоговый тест содержит 20 вопросов, отобранных случайным образом из банка тестовых

вопросов. Вопросы итогового тестирования охватывают основные жизненные ситуации, рассмотренные в рамках курса "Экономика личных решений".

МИНОБРНАУКИ РОССИИ

федеральное государственное бюджетное образовательное учреждение высшего образования
«Алтайский государственный университет»

Деловое общение: риторика и письмо рабочая программа дисциплины

Закреплена за кафедрой	Кафедра общей и прикладной филологии, литературы и русского языка
Направление подготовки	54.03.03. Искусство костюма и текстиля
Профиль	Дизайн костюма в индустрии моды
Форма обучения	Очная
Общая трудоемкость	3 ЗЕТ
Учебный план	54_03_03_Искусство костюма и текстиля_ДКВИМ-2022

Часов по учебному плану	108	Виды контроля по семестрам	
в том числе:		экзамены:	1
аудиторные занятия	36		
самостоятельная работа	45		
контроль	27		

Распределение часов по семестрам

Курс (семестр)	1 (1)		Итого	
	Неделя 15			
Вид занятий	УП	РПД	УП	РПД
Лекции	20	20	20	20
Практические	16	16	16	16
Сам. работа	45	45	45	45
Часы на контроль	27	27	27	27
Итого	108	108	108	108

Программу составил(и):

к.ф.н., Доцент, Качесова И.Ю.; к.ф.н., Доцент, Романова Е.Г.; к.ф.н., Завкафедрой, Доронина С.В.; д.ф.н., Профессор, Чернышова Т.В.; д.ф.н., Профессор, Гребнева М.П.; д.ф.н., Профессор, Трубникова Ю.В.; к.ф.н., Доцент, Ковалев О.А.

Рецензент(ы):

к.ф.н., Крайник О.М.

Рабочая программа дисциплины

Деловое общение: риторика и письмо

разработана в соответствии с ФГОС:

Федеральный государственный образовательный стандарт высшего образования - бакалавриат по направлению подготовки 54.03.03 Искусство костюма и текстиля (приказ Минобрнауки России от 13.08.2020 г. № 1005)

составлена на основании учебного плана:

54.03.03 Искусство костюма и текстиля

утвержденного учёным советом вуза от 27.04.2021 протокол № 6.

Рабочая программа одобрена на заседании кафедры

Кафедра общей и прикладной филологии, литературы и русского языка

Протокол от 07.06.2022 г. № 8

Срок действия программы: 2021-2025 уч. г.

Заведующий кафедрой

к.фил.н., доц. Доронина С.В.

Визирование РПД для исполнения в очередном учебном году

Рабочая программа пересмотрена, обсуждена и одобрена для исполнения в 2023-2024 учебном году на заседании кафедры

Кафедра общей и прикладной филологии, литературы и русского языка

Протокол от 07.06.2022 г. № 8

Заведующий кафедрой *к.фил.н., доц. Доронина С.В.*

1. Цели освоения дисциплины

1.1.	<p>Цель изучения курса "Деловое общение: риторика и письмо" - овладение теоретическими знаниями и необходимыми практическими навыками эффективного делового общения на уровне современной науки и практического опыта, позволяющими оптимизировать управленческие решения, предупреждать и преодолевать коммуникативные барьеры, кризисные и конфликтные коммуникации профессиональной деятельности и личной жизни, устанавливать и развивать позитивные и надежные контакты в рамках российского и мирового сообщества, включая личную коммуникативную культуру и умения общаться с коллективом для достижения продуктивной деятельности, создании благоприятной нравственной атмосферы, умение вести переговоры с партнерами.</p> <p>Считать основными задачами курса:</p> <ul style="list-style-type: none"> - достижение понимания студентами общественной значимости коммуникативных технологий в достижении согласия и стабильности на уровне межличностных, межгрупповых и международных отношений; - обучение знаниям теоретических основ, сущности и специфических особенностей технологий делового общения, понятийного аппарата в области коммуникаций; - обучение правилам и практическим приемам эффективного делового общения; - обучение знаниям и соблюдению этических норм и принципов делового общения; - обучение пользованию вербальными и невербальными средствами общения, а также распознаванию намерений партнеров, пользующихся этими средствами.
------	---

2. Место дисциплины в структуре ООП

Цикл (раздел) ООП: **Б1.О.02**

3. Компетенции обучающегося, формируемые в результате освоения дисциплины

УК-4	Способен осуществлять деловую коммуникацию в устной и письменной формах на государственном языке Российской Федерации и иностранном(ых) языке(ах)
------	---

В результате освоения дисциплины обучающийся должен

3.1.	Знать:
3.1.1.	Знает нормативные, коммуникативные, этические аспекты устной и письменной речи; особенности современных коммуникативно-прагматических правил и этики речевого общения
3.2.	Уметь:
3.2.1.	Проводит анализ конкретной речевой ситуации; оценивая степень эффективности общения и определяя причины коммуникативных удач и неудач, выявляя и устраняя собственные речевые ошибки
3.3.	Иметь навыки и (или) опыт деятельности (владеть):
3.3.1.	Создаёт устные и письменные высказывания, учитывая коммуникативные качества речи. Владеет устными и письменными речевыми жанрами; принципами создания текстов разных функционально-смысловых типов; общими правилами оформления документов различных типов; письменным аргументированным изложением собственной точки зрения.


4. Структура и содержание дисциплины

Код занятия	Наименование разделов и тем	Вид занятия	Семестр	Часов	Компетенции	Литература
Раздел 1. Деловое общение						

Код занятия	Наименование разделов и тем	Вид занятия	Семестр	Часов	Компетенции	Литература
1.1.	Понятие делового общения. Культура делового общения и его эффективность	Лекции	1	2	УК-4	Л1.2, Л2.1, Л2.2
1.2.	Понятие делового общения. Культура делового общения и его эффективность	Практические	1	2	УК-4	Л1.2, Л2.1, Л2.2
1.3.	Риторика делового общения	Практические	1	2	УК-4	Л1.2, Л2.1, Л2.2
1.4.	Речевое воздействие в деловой коммуникации	Лекции	1	4	УК-4	Л1.2, Л2.1, Л2.2
1.5.	Риторика делового общения	Лекции	1	2	УК-4	Л1.2, Л2.1, Л2.2
1.6.	Речевое воздействие в деловой коммуникации	Практические	1	2	УК-4	Л1.2, Л2.1, Л2.2
1.7.	Этикет делового общения. Основы делового протокола	Лекции	1	4	УК-4	Л1.2, Л2.1, Л2.2
1.8.	Этикет делового общения. Основы делового протокола	Практические	1	2	УК-4	Л1.2, Л2.1, Л2.2
1.9.	Деловое общение	Сам. работа	1	15	УК-4	Л1.2, Л2.1, Л2.2
Раздел 2. Речевые жанры делового общения						
2.1.	Функционально-стилистические разновидности русского языка	Лекции	1	2	УК-4	Л1.1, Л2.1, Л2.2
2.2.	Функционально-стилистические разновидности русского языка	Практические	1	2	УК-4	Л1.1, Л2.1, Л2.2
2.3.	Специфика официально-делового стиля речи. Жанры делового стиля	Лекции	1	2	УК-4	Л1.1, Л2.1, Л2.2
2.4.	Специфика официально-делового стиля речи. Жанры делового стиля	Практические	1	2	УК-4	Л1.1, Л2.1, Л2.2
2.5.	Речевые жанры делового общения	Сам. работа	1	15	УК-4	Л1.1, Л2.1, Л2.2
Раздел 3. Язык делового общения						
3.1.	Языковые нормы в официально-деловом стиле речи	Лекции	1	2	УК-4	Л2.1, Л2.2, Л1.3

Код занятия	Наименование разделов и тем	Вид занятия	Семестр	Часов	Компетенции	Литература
3.2.	Языковые нормы в официально-деловом стиле речи	Практические	1	2	УК-4	Л2.1, Л2.2, Л1.3
3.3.	Правила организации делового текста	Лекции	1	2	УК-4	Л2.1, Л2.2, Л1.3
3.4.	Правила организации делового текста	Практические	1	2	УК-4	Л2.1, Л2.2, Л1.3
3.5.	Язык делового общения	Сам. работа	1	15	УК-4	Л2.1, Л2.2, Л1.3

5. Фонд оценочных средств

5.1. Контрольные вопросы и задания для проведения текущего контроля и промежуточной аттестации по итогам освоения дисциплины
5.2. Темы письменных работ для проведения текущего контроля (эссе, рефераты, курсовые работы и др.)
5.3. Фонд оценочных средств для проведения промежуточной аттестации
Представлен в приложении к РПД
Приложения
Приложение 1.  Деловое общение ФОС (2).docx

6. Учебно-методическое и информационное обеспечение дисциплины

6.1. Рекомендуемая литература				
6.1.1. Основная литература				
	Авторы	Заглавие	Издательство, год	Эл. адрес
Л1.1	Кузнецов И.Н.	Деловое общение:	Изд-во: Издательство "Дашков и К" , 2017	Электронный ресурс ЭБ С Лань https://e.lanbook.com/book/93544#book_name
Л1.2	Чудинов А.П., Нахимова Е.А.	Деловое общение: учебное пособие	УрГУ, 2012	https://e.lanbook.com/book/129349
Л1.3	Кондратьева О.Н.	Жанры официально-деловых текстов: учебное пособие	Кемерово : КемГУ, 2019	https://e.lanbook.com/book/141563
6.1.2. Дополнительная литература				
	Авторы	Заглавие	Издательство, год	Эл. адрес

Л2.1	Панфилова А.П.	Культура речи и деловое общение. Часть 2: учебник и практикум для академического бакалавриата	Москва : Издательство Юрайт, 2018	https://urait.ru/book/kultura-rechi-i-delovoe-obschenie-v-2-ch-chast-2-421574
Л2.2	Панфилова А.П.	Культура речи и деловое общение. Часть 1: учебник и практикум для академического бакалавриата	Москва: Юрайт, 2018	https://urait.ru/book/kultura-rechi-i-delovoe-obschenie-v-2-ch-chast-1-421119
6.2. Перечень ресурсов информационно-телекоммуникационной сети "Интернет"				
	Название		Эл. адрес	
Э1	ЭУМК "Деловое общение, риторика и письмо"		https://portal.edu.asu.ru/course/view.php?id=390	
6.3. Перечень программного обеспечения				
Microsoft Windows 7 № 60674416 от 19.07.2012 г. (бессрочная) Microsoft Office 2010 № 60674416 от 19.07.2012 г. (бессрочная)				
6.4. Перечень информационных справочных систем				
Электронная библиотечная система Алтайского государственного университета (http://elibrary.asu.ru/); Научная электронная библиотека elibrary(http://elibrary.ru) Электронная библиотечная система "Лань" https://e.lanbook.com/ Электронная библиотечная система "Онлайн" https://biblioclub.ru/index.php?page=book_blocks&view=main_ub Электронная библиотечная система "Юрайт" https://urait.ru/ Электронная библиотечная система "Консультант студента" https://www.studentlibrary.ru/				

7. Материально-техническое обеспечение дисциплины

Аудитория	Назначение	Оборудование
415Д	специализированный компьютерный класс кафедры связей с общественностью и рекламы - компьютерный класс - учебная аудитория для проведения занятий семинарского типа (лабораторных и(или) практических); проведения групповых и индивидуальных консультаций, текущего контроля и промежуточной аттестации	Учебная мебель на 16 посадочных мест; рабочее место преподавателя; доска меловая 1шт.; системный блок: IntelCore 2 DuoE7400 -17 шт.; сервер: системный блок: AquariusIntelPentiumD; монитор: Acer V173 B -16 шт.; монитор: Acer V193W 1 шт.; телевизор Samsung
405Д	специализированная аудитория с мультимедийным оборудованием кафедры связей с общественностью и рекламы - учебная аудитория для проведения занятий лекционного типа; занятий семинарского типа (лабораторных и(или) практических); проведения групповых и индивидуальных консультаций, текущего контроля и промежуточной аттестации	Учебная мебель на 30 посадочных мест; рабочее место преподавателя; доска меловая 1 шт.; кафедра; учебные пособия; презентационные материалы; наглядные материалы; компьютер: марка AquariusIntelCeleron - 1 единица; стационарный проектор: марка VivitekD517 - 1 единица; стационарный экран: марка Projecta - 1 единица

Аудитория	Назначение	Оборудование
Помещение для самостоятельной работы	помещение для самостоятельной работы обучающихся	Компьютеры, ноутбуки с подключением к информационно-телекоммуникационной сети «Интернет», доступом в электронную информационно-образовательную среду АлтГУ
Учебная аудитория	для проведения занятий лекционного типа, занятий семинарского типа (лабораторных и(или) практических), групповых и индивидуальных консультаций, текущего контроля и промежуточной аттестации, курсового проектирования (выполнения курсовых работ), проведения практик	Стандартное оборудование (учебная мебель для обучающихся, рабочее место преподавателя, доска, мультимедийное оборудование стационарное или переносное)
Учебная аудитория	для проведения занятий всех видов (дисциплинарной, междисциплинарной и модульной подготовки), групповых и индивидуальных консультаций, текущего контроля и промежуточной аттестации, курсового проекта (работы), проведения практики	Стандартное оборудование (учебная мебель для обучающихся, рабочее место преподавателя, доска)
405Д	специализированная аудитория с мультимедийным оборудованием кафедры связей с общественностью и рекламы - учебная аудитория для проведения занятий лекционного типа; занятий семинарского типа (лабораторных и(или) практических); проведения групповых и индивидуальных консультаций, текущего контроля и промежуточной аттестации	Учебная мебель на 30 посадочных мест; рабочее место преподавателя; доска меловая 1 шт.; кафедра; учебные пособия; презентационные материалы; наглядные материалы; компьютер: марка AquariusIntelCeleron - 1 единица; стационарный проектор: марка VivitekD517 - 1 единица; стационарный экран: марка Projecta - 1 единица
405Д	специализированная аудитория с мультимедийным оборудованием кафедры связей с общественностью и рекламы - учебная аудитория для проведения занятий лекционного типа; занятий семинарского типа (лабораторных и(или) практических); проведения групповых и индивидуальных консультаций, текущего контроля и промежуточной аттестации	Учебная мебель на 30 посадочных мест; рабочее место преподавателя; доска меловая 1 шт.; кафедра; учебные пособия; презентационные материалы; наглядные материалы; компьютер: марка AquariusIntelCeleron - 1 единица; стационарный проектор: марка VivitekD517 - 1 единица; стационарный экран: марка Projecta - 1 единица
405Д	специализированная аудитория с мультимедийным оборудованием кафедры связей с общественностью и рекламы - учебная аудитория для проведения занятий лекционного типа; занятий семинарского типа (лабораторных и(или) практических); проведения групповых и индивидуальных консультаций, текущего контроля и промежуточной аттестации	Учебная мебель на 30 посадочных мест; рабочее место преподавателя; доска меловая 1 шт.; кафедра; учебные пособия; презентационные материалы; наглядные материалы; компьютер: марка AquariusIntelCeleron - 1 единица; стационарный проектор: марка VivitekD517 - 1 единица; стационарный экран: марка Projecta - 1 единица
405Д	специализированная аудитория с мультимедийным оборудованием кафедры связей с общественностью и	Учебная мебель на 30 посадочных мест; рабочее место преподавателя; доска меловая 1 шт.; кафедра; учебные

Аудитория	Назначение	Оборудование
	рекламы - учебная аудитория для проведения занятий лекционного типа; занятий семинарского типа (лабораторных и(или) практических); проведения групповых и индивидуальных консультаций, текущего контроля и промежуточной аттестации	пособия; презентационные материалы; наглядные материалы; компьютер: марка AquariusIntelCeleron - 1 единица; стационарный проектор: марка VivitekD517 - 1 единица; стационарный экран: марка Projecta - 1 единица
405Д	специализированная аудитория с мультимедийным оборудованием кафедры связей с общественностью и рекламы - учебная аудитория для проведения занятий лекционного типа; занятий семинарского типа (лабораторных и(или) практических); проведения групповых и индивидуальных консультаций, текущего контроля и промежуточной аттестации	Учебная мебель на 30 посадочных мест; рабочее место преподавателя; доска меловая 1 шт.; кафедра; учебные пособия; презентационные материалы; наглядные материалы; компьютер: марка AquariusIntelCeleron - 1 единица; стационарный проектор: марка VivitekD517 - 1 единица; стационарный экран: марка Projecta - 1 единица
405Д	специализированная аудитория с мультимедийным оборудованием кафедры связей с общественностью и рекламы - учебная аудитория для проведения занятий лекционного типа; занятий семинарского типа (лабораторных и(или) практических); проведения групповых и индивидуальных консультаций, текущего контроля и промежуточной аттестации	Учебная мебель на 30 посадочных мест; рабочее место преподавателя; доска меловая 1 шт.; кафедра; учебные пособия; презентационные материалы; наглядные материалы; компьютер: марка AquariusIntelCeleron - 1 единица; стационарный проектор: марка VivitekD517 - 1 единица; стационарный экран: марка Projecta - 1 единица
405Д	специализированная аудитория с мультимедийным оборудованием кафедры связей с общественностью и рекламы - учебная аудитория для проведения занятий лекционного типа; занятий семинарского типа (лабораторных и(или) практических); проведения групповых и индивидуальных консультаций, текущего контроля и промежуточной аттестации	Учебная мебель на 30 посадочных мест; рабочее место преподавателя; доска меловая 1 шт.; кафедра; учебные пособия; презентационные материалы; наглядные материалы; компьютер: марка AquariusIntelCeleron - 1 единица; стационарный проектор: марка VivitekD517 - 1 единица; стационарный экран: марка Projecta - 1 единица
405Д	специализированная аудитория с мультимедийным оборудованием кафедры связей с общественностью и рекламы - учебная аудитория для проведения занятий лекционного типа; занятий семинарского типа (лабораторных и(или) практических); проведения групповых и индивидуальных консультаций, текущего контроля и промежуточной аттестации	Учебная мебель на 30 посадочных мест; рабочее место преподавателя; доска меловая 1 шт.; кафедра; учебные пособия; презентационные материалы; наглядные материалы; компьютер: марка AquariusIntelCeleron - 1 единица; стационарный проектор: марка VivitekD517 - 1 единица; стационарный экран: марка Projecta - 1 единица
405Д	специализированная аудитория с мультимедийным оборудованием кафедры связей с общественностью и рекламы - учебная аудитория для проведения занятий лекционного типа;	Учебная мебель на 30 посадочных мест; рабочее место преподавателя; доска меловая 1 шт.; кафедра; учебные пособия; презентационные материалы; наглядные материалы; компьютер: марка

Аудитория	Назначение	Оборудование
	занятий семинарского типа (лабораторных и(или) практических); проведения групповых и индивидуальных консультаций, текущего контроля и промежуточной аттестации	AquariusIntelCeleron - 1 единица; стационарный проектор: марка VivitekD517 - 1 единица; стационарный экран: марка Projecta - 1 единица

8. Методические указания для обучающихся по освоению дисциплины

Для получения оценки за курс Вам необходимо освоить все предлагаемые темы, последовательно изучив все материалы курса: лекции, контрольные задания и тесты. Лекция засчитывается при выполнении двух условий: она должна быть пройдена до конца, на контрольные вопросы должны быть даны верные ответы. Задания и тесты становятся доступными после завершения работы над лекцией. Тесты проверяются автоматически, проверка письменных заданий осуществляется преподавателем. Выполнение элементов курса автоматически отмечается на его главной странице. Для более глубокого изучения тем Вам предлагаются словарь терминов и дополнительные материалы (лингвистические словари, справочники, размещенные в курсе как гиперссылки).

Задания курса оцениваются в баллах и суммируются. Всего за курс можно заработать 100 баллов. При этом

за все выполненные лекции курса можно получить 20 баллов,

за все выполненные задания - 60 баллов,

за правильно решенные тесты - 20 баллов.

Заработанное количество баллов переводится в экзаменационную оценку по следующим правилам

Сопоставление шкал оценивания

4-балльная шкала

(уровень освоения)

Отлично (повышенный уровень) 85-100 баллов

Хорошо (базовый уровень) 70-84 балла

Удовлетворительно (пороговый уровень) 50-69 баллов.

Неудовлетворительно (уровень не сформирован) 0-49 баллов.

ВАЖНО. Обязательным условием получения оценки за курс является освоение всех лекций, выполнение всех заданий и тестов.

Программу составил(и):

к.филол.н., Доцент, Каркавина Оксана Владимировна; к.филол.н., Доцент, Дьяченко Ирина Николаевна; к.филол.н., Доцент, Саланина Ольга Сергеевна

Рецензент(ы):

д.филол.н., Профессор, Карпухина Виктория Николаевна

Рабочая программа дисциплины

Иностранный язык

разработана в соответствии с ФГОС:

Федеральный государственный образовательный стандарт высшего образования - бакалавриат по направлению подготовки 54.03.03 Искусство костюма и текстиля (приказ Минобрнауки России от 13.08.2020 г. № 1005)

составлена на основании учебного плана:

54.03.03 Искусство костюма и текстиля

утвержденного учёным советом вуза от 27.04.2021 протокол № 6.

Рабочая программа одобрена на заседании кафедры

Кафедра лингвистики, перевода и иностранных языков

Протокол от 12.05.2023 г. № 8

Срок действия программы: 2023-2024 уч. г.

Заведующий кафедрой

к.филол.н., доцент Саланина Ольга Сергеевна

Визирование РПД для исполнения в очередном учебном году

Рабочая программа пересмотрена, обсуждена и одобрена для исполнения в 2023-2024 учебном году на заседании кафедры

Кафедра лингвистики, перевода и иностранных языков

Протокол от 12.05.2023 г. № 8

Заведующий кафедрой *к.филол.н., доцент Саланина Ольга Сергеевна*

1. Цели освоения дисциплины

1.1.	Языковой материал иностранного и родного языков рассматривается как средство реализации речевого общения, при его отборе осуществляется функционально-коммуникативный подход. Наряду с практической целью – обучением общению и переводу – курс иностранного языка в неязыковом вузе ставит образовательные и воспитательные цели. Достижение образовательных целей означает расширение кругозора студентов, повышение уровня их общей культуры и образования, а также культуры мышления, общения и речи. Реализация воспитательного потенциала иностранного языка проявляется в готовности специалистов содействовать налаживанию межкультурных и научных связей, представлять свою страну на международных конференциях и симпозиумах, относиться с уважением к духовным ценностям других стран и народов.
------	---

2. Место дисциплины в структуре ООП

Цикл (раздел) ООП: Б1.О.02

3. Компетенции обучающегося, формируемые в результате освоения дисциплины

УК-4	Способен осуществлять деловую коммуникацию в устной и письменной формах на государственном языке Российской Федерации и иностранном(ых) языке(ах)
УК-4.1	Знает нормативные, коммуникативные, этические аспекты устной и письменной речи; особенности современных коммуникативно-прагматических правил и этики речевого общения
УК-4.2	Проводит анализ конкретной речевой ситуации; оценивая степень эффективности общения и определяя причины коммуникативных удач и неудач, выявляя и устраняя собственные речевые ошибки
УК-4.3	Создаёт устные и письменные высказывания, учитывая коммуникативные качества речи
УК-4.4	Владеет устными и письменными речевыми жанрами; принципами создания текстов разных функционально-смысловых типов; общими правилами оформления документов различных типов; письменным аргументированным изложением собственной точки зрения

В результате освоения дисциплины обучающийся должен

3.1.	Знать:
3.1.1.	- иноязычные лексико-грамматические средства, обеспечивающие понимание различных видов коммуникации; - социокультурные особенности страны изучаемого языка; - особенности поиска необходимой информации в различных печатных и электронных источниках.
3.2.	Уметь:
3.2.1.	- вести диалог (диалог-расспрос, диалог-обмен мнениями, этикетный диалог и их комбинации) неофициального характера в рамках изученных бытовых тем; - рассказывать, рассуждать в связи с изученной тематикой прочитанных текстов, излагать факты, делать сообщения; - создавать словесный социокультурный портрет своей страны и стран изучаемого языка на основе страноведческой информации; - понимать основное содержание коротких аудиотекстов монологического и диалогического характера на повседневные темы;

	<p>- понимать высказывания и поддержать краткий разговор на изучаемом языке в различных ситуациях общения;</p> <p>- читать короткие тексты, найти конкретную, легко предсказуемую информацию в простых текстах повседневного общения: в рекламах, проспектах, меню, расписаниях;</p> <p>- писать письма личного характера, писать простые связные тексты на знакомые или интересные темы.</p>
3.3.	Иметь навыки и (или) опыт деятельности (владеть):
3.3.1.	<p>- орфографической, орфоэпической, лексической и грамматической нормами изучаемого языка;</p> <p>- владеть политически корректной устной и письменной речью в рамках профессиональной тематики на русском и иностранном языках;</p> <p>- обладать навыками перевода текстов с иностранного языка на русский и с русского на иностранный;</p> <p>- навыками работы со словарем и другой справочной литературой.</p>

4. Структура и содержание дисциплины

Код занятия	Наименование разделов и тем	Вид занятия	Семестр	Часов	Компетенции	Литература
Раздел 1. Identity. General contents: Introducing yourself. Appearance and character. Things that reveal your personality. National identity. Noun: the categories of number, case, gender./Die Bekanntschaft. Das Äußere und der Charakter. Die Nationalität. Der Artikel. Das Substantiv. Das Präsens der Verben.						
1.1.	The problem of early marriages. Families in different countries. An ideal family. Noun: the categories of number, case, gender./Die Familien in verschiedenen Ländern. Eine ideale Familie/Das Substantiv. Der Artikel. Das Präsens der Verben.	Лабораторные	1	12	УК-4.1, УК-4.2, УК-4.3, УК-4.4	Л1.1, Л1.2, Л1.3
1.2.	Выполнение лексико-грамматических упражнений. Аудирование. Introducing yourself. Appearance and character. Things that I Like and Dislike./Das Äußere und der Charakter.	Сам. работа	1	24	УК-4.1, УК-4.2, УК-4.3, УК-4.4	Л1.1, Л1.2, Л1.3
Раздел 2. In the World of Communication. General contents: Types of communication. Verbal communication and culture. History of communication. Modern technologies in communication. The rules of a good conversation. Dealing with conflict situations. Noun: the article./Kommunikation. Konflikte lösen. Was man mit dem Körper sagen kann. Modalverben. Das Perfekt						
2.1.	Лексический минимум. Понятие дифференциации лексики по сферам применения (бытовая, терминологическая, общенаучная, официальная и др.). Types of communication. Verbal communication and culture. History of communication. Noun: the article. Kommunikation. Konflikte lösen. Was man mit dem Körper sagen kann.	Лабораторные	1	12	УК-4.1, УК-4.2, УК-4.3, УК-4.4	Л1.1, Л1.2, Л1.3

Код занятия	Наименование разделов и тем	Вид занятия	Семестр	Часов	Компетенции	Литература
2.2.	Выполнение лексико-грамматических упражнений. Аудирование. Modern technologies in communication. The rules of a good conversation./ Modalverben. Das Perfekt	Сам. работа	1	24	УК-4.1, УК-4.2, УК-4.3, УК-4.4	Л1.1, Л1.2, Л1.3
Раздел 3. Culture and Customs. General contents: National traditions. The peculiarities of British and American cultures. National holidays. Superstitions throughout the world. Adjective: the degrees of comparison. Pronouns./Traditionen und Bräuche. Deutschsprachige Länder. Das Adjektiv						
3.1.	Понятие об основных способах словообразования. National traditions. The peculiarities of British and American cultures. National holidays. Adjective: the degrees of comparison./Traditionen und Bräuche. Deutschsprachige Länder.	Лабораторные	1	12	УК-4.1, УК-4.2, УК-4.3, УК-4.4	Л1.1, Л1.2, Л1.3
3.2.	Выполнение лексико-грамматических упражнений. Аудирование. Pronouns. Superstitions throughout the world. / Das Adjektiv	Сам. работа	1	24	УК-4.1, УК-4.2, УК-4.3, УК-4.4	Л1.1, Л1.2, Л1.3
Раздел 4. The Place I Live in. General contents: Russia: my motherland. Russia through foreigners' eyes. Stereotypes about the RF. The Altai territory. Urban and rural living. Barnaul. City life problems. Simple (Indefinite) tenses. /Meine Heimat. Russland. Die Ailtai Region. Das Präteritum						
4.1.	The Place I Live in. General contents: Russia: my motherland. Russia through foreigners' eyes. Stereotypes about the RF. Simple (Indefinite) tenses./Meine Heimat. Russland. Die Ailtai Region.	Лабораторные	2	12	УК-4.1, УК-4.2, УК-4.3, УК-4.4	Л1.1, Л1.2, Л1.3
4.2.	Выполнение лексико-грамматических упражнений. Аудирование. The Altai territory. Urban and rural living. Barnaul. City life problems./ Das Präteritum	Сам. работа	2	24	УК-4.1, УК-4.2, УК-4.3, УК-4.4	Л1.1, Л1.2, Л1.3
Раздел 5. English Speaking Countries. General contents: The United Kingdom of Great Britain and Northern Ireland. The history of Britain. London sights. The United States of America. The history of the USA. Australia. Continuous (Progressive) Tenses./Deutschland: Geschichte, Wirtschaft, Leute. Das Plusquamperfekt						
5.1.	Понятие об обиходно-литературном, официально-деловом, научном стилях, стиле художественной литературы. Основные особенности научного стиля. Культура и традиции стран изучаемого языка, правила речевого этикета. Говорение. The United Kingdom of Great Britain and Northern Ireland. The history of Britain. London sights. Continuous (Progressive) Tenses./Deutschland: Geschichte, Wirtschaft, Leute.	Лабораторные	2	12	УК-4.1, УК-4.2, УК-4.3, УК-4.4	Л1.1, Л1.2, Л1.3

Код занятия	Наименование разделов и тем	Вид занятия	Семестр	Часов	Компетенции	Литература
5.2.	The United States of America. The history of the USA. Australia. Выполнение лексико-грамматических упражнений. Аудирование./ Das Plusquamperfekt	Сам. работа	2	24	УК-4.1, УК-4.2, УК-4.3, УК-4.4	Л1.1, Л1.2, Л1.3
Раздел 6. Travelling. General contents: The place of travelling in people's lives. Types of transport. What to take into account while travelling by different types of transport. Hotels. Travelling on your own. Sightseeing. Perfect Tenses./Die Reise. Die Verkehrsmittel. Die Erholungsplätze. Das Passiv						
6.1.	Основы публичной речи (устное сообщение, доклад). The place of travelling in people's lives. Types of transport. What to take into account while travelling by different types of transport. Hotels. Perfect Tenses./Die Reise. Die Verkehrsmittel. Die Erholungsplätze	Лабораторные	2	12	УК-4.1, УК-4.2, УК-4.3, УК-4.4	Л1.1, Л1.2, Л1.3
6.2.	Travelling on your own. Sightseeing. Аудирование. Выполнение лексико-грамматических упражнений. /. Das Passiv	Сам. работа	2	24	УК-4.1, УК-4.2, УК-4.3, УК-4.4	Л1.1, Л1.2, Л1.3
Раздел 7. Science. The World of Discoveries. General contents: The nature of science. Inventions and innovations. The most important scientific discoveries in the history of the mankind. Innovations in medicine and technologies. Artificial intelligence. The mysteries of the human brain. Passive Voice. / Wissenschaft. Bekannte Wissenschaftler und ihre Entdeckungen. Passiv						
7.1.	Виды текстов. Виды речевых произведений: аннотация, реферат. Inventions and innovations. The most important scientific discoveries in the history of the mankind. Passive Voice. /Wissenschaft. Bekannte Wissenschaftler und ihre Entdeckungen.	Лабораторные	3	12	УК-4.1, УК-4.2, УК-4.3, УК-4.4	Л1.1, Л1.2, Л1.3
7.2.	Innovations in medicine and technologies. Artificial intelligence. The mysteries of the human brain. Выполнение лексико-грамматических упражнений. Аудирование./Das Passiv	Сам. работа	3	15	УК-4.1, УК-4.2, УК-4.3, УК-4.4	Л1.1, Л1.2, Л1.3
Раздел 8. Higher Education. Problems of higher education in Russia. General contents: Higher education in Britain. American colleges and universities. Interviewing as a part of admission process. Higher education in Russia. Passing exams. Problems of higher education in Russia. The category of mood./Die Ausbildung in Russland und Deutschland im Vergleich. Der Konjunktiv						
8.1.	Higher education in Britain. American colleges and universities. Виды речевых произведений: тезисы, сообщения. Inventions and innovations. Conditional Mood. Subjunctive Mood./Die Ausbildung in Russland und Deutschland im Vergleich.	Лабораторные	3	12	УК-4.1, УК-4.2, УК-4.3, УК-4.4	Л1.1, Л1.2, Л1.3
8.2.	Interviewing as a part of admission process. Higher education in Russia. Passing exams.Выполнение	Сам. работа	3	15	УК-4.1, УК-4.2, УК-4.3, УК-4.4	Л1.1, Л1.2, Л1.3

Код занятия	Наименование разделов и тем	Вид занятия	Семестр	Часов	Компетенции	Литература
	лексико-грамматических упражнений. Аудирование./ Der Konjunktiv					
Раздел 9. Getting a Job. General contents: Choosing a profession. Work and family life. How to write a successful resume. Job interviews. Employment agencies. Part-time jobs. Modal verbs./ Die Berufswelt. Arbeit ist ads halbe Leben? Berufsbeschreibung. Nebensätze						
9.1.	Виды речевых произведений: частное письмо, деловое письмо, биография. Inventions and innovations. Work and family life. How to write a successful resume. Job interviews. Modal verbs./Die Berufswelt. Arbeit ist ads halbe Leben? Berufsbeschreibung.	Лабораторные	3	12	УК-4.1, УК-4.2, УК-4.3, УК-4.4	Л1.1, Л1.2, Л1.3
9.2.	Employment agencies. Part-time jobs. Modal verbs. Выполнение лексико-грамматических упражнений. Аудирование./ Nebensätze	Сам. работа	3	15	УК-4.1, УК-4.2, УК-4.3, УК-4.4	Л1.1, Л1.2, Л1.3

5. Фонд оценочных средств

5.1. Контрольные вопросы и задания для проведения текущего контроля и промежуточной аттестации по итогам освоения дисциплины
<p>Оценочные материалы для текущего контроля по разделам и темам дисциплины в полном объеме размещены в онлайн-курсе на образовательном портале "Цифровой университет - АлтГУ" - https://portal.edu.asu.ru/course/view.php?id=7971 (английский язык)</p> <p>ОЦЕНКА СФОРМИРОВАННОСТИ КОМПЕТЕНЦИИ УК-4 Способен осуществлять деловую коммуникацию в устной и письменной формах на государственном языке Российской Федерации и иностранном(ых) языке(ах)</p> <p>ПРИМЕРЫ ЗАДАНИЙ ЗАКРЫТОГО ТИПА (английский язык)</p> <ol style="list-style-type: none"> Charles has _____ for you. a) any food; b) some flower; c) a furniture; d) some news His parents are old, but _____ are young. a) her; b) hers; c) their; d) Henrys' She _____ on weekends. a) isn't working; b) isn't work; c) doesn't work; d) doesn't works It _____ today. a) snow; b) snows; c) snowing; d) is snowing This math exam was _____ than the last one. a) as hard; b) harder; c) more hard; d) hardest She _____ to the doctor yesterday. a) must go; b) must went; c) must to go; d) had to go _____ Smiths live in Bath. a) the; b) -- ; c) a; d) none of the above Do you take __ sugar in __ coffee? – I used to, but now I'm on __ diet. I'm trying to lose __ weight. a) --; --; a; --; b) --; the; a; --; c) --; the; a; the; d) --; --; --; -- I'm not going to the party. I _____. a) not have been invited; b) haven't been invited; c) haven't invited; d) haven't been inviting She was tired, because she _____ all day. a) has been traveling; b) had been traveling; c) had been traveled; d) had traveled I'm afraid I can't come and see you. My car _____ today. a) is repaired; b) is being repaired; c) is repairing; d) is been repaired A friend of mine _____ in a car crash yesterday.

a) was hurt; b) has been hurt; c) was hurted; d) had hurt

13. Where is the mistake?

This (A) news (B) are (C) so important to (D) me now.

14. Where is the mistake?

These (A) goose (B) seem (C) to be (D) ill.

15. Where is the mistake?

In (A) Wednesday, we shall (B) be traveling (C) in (D) the southern direction.

Правильные ответы: d, b, c, d, b, d, a, a, b, b, b, a, B, B, A

КРИТЕРИИ ОЦЕНИВАНИЯ:

Каждое задание оценивается 1 баллом. Оценивание КИМ в целом:

«зачтено» – верно выполнено более 50% заданий.

«не зачтено» – верно выполнено менее 50% заданий.

ПРИМЕРЫ ЗАДАНИЙ ОТКРЫТОГО ТИПА (английский язык)

1. How would you describe a person who always reaches his goals?

2. Guess the notion by its definition: "to change something such as a report or computer file so that it includes new information".

3. What is a "message"?

4. What is "body language"?

5. What varieties and sub varieties of English do you know?

6. What American public holidays can you name?

7. Guess the notion by its definition: "a musical instrument usually with six strings that you play by pulling the strings with your fingers or with a plectrum"

8. What is 'culture shock'?

9. Complete the sentence: "A large piece of ground in town with greenery for public use is called ..."

10. What is 'buckwheat'?

11. What groups of people gave rise to modern Russia?

12. What descent does Siberian population have?

13. Guess the notion by its definition: "one of the 24 areas that the world is divided into, each of which has its own time".

14. What three branches of power do you know?

15. What is a "map"?

16. How do we call a long journey in a ship or spacecraft?

17. What can happen if you work illegally abroad?

18. How do we call "a group of connected cells in an animal or plant that are similar to each other, have the same purpose, and form the stated part of the animal or plant"?

19. What is "cloning"?

20. What institutes does ASU have today?

Правильные ответы:

1. persistent, hard-working, decisive

2. to update

3. a spoken or written piece of information that you send to another person or leave for them

4. forms of communication using body movements or gestures instead of, or in addition to, sounds, verbal language, or other forms of communication

5. British English, Newfoundland English, Canadian English, African American English within American English

6. New Year's Day, (Presidents' Day) Washington's Birthday, Memorial Day, July 4 Independence Day, Labor Day, Columbus Day, Thanksgiving Day, Christmas

7. guitar

8. a psychological disorientation that most people experience when living in a culture markedly different from one's own

9. a park

10. a type of small brown grain used as food when boiled, and for making flour

11. the Eastern Slavs

12. Most of the people are of Russian and Ukrainian descent but there are also ethnic Germans and other groups. In the far eastern parts of Siberia, there is also a considerable amount of Chinese.

13. time zone

14. legislative, executive, judicial

15. a drawing of a particular area, for example a city or country, which shows its main features, such as its roads,

rivers, mountains etc

16. voyage

17. You can be deported, fined and imprisoned if you do. You may also be prevented from entering the country again in the future.

18. tissue

19. the creation of an exact genetic copy of an organism, tissue, cell or gene

20. Among the institutes are: the institute of humanities, geography, law, mathematics and informational technologies, chemistry, biology.

КРИТЕРИИ ОЦЕНИВАНИЯ:

ОТЛИЧНО (повышенный уровень/зачтено)

Выполнено 85 % предложенного задания:

Студентом дан полный, в логической последовательности развернутый письменный ответ на поставленный вопрос, где он демонстрирует знания предмета в полном объеме учебной программы, достаточно глубоко осмысливает дисциплину, приводит собственные примеры по проблематике поставленного вопроса, решает предложенные практические задания без ошибок.

ХОРОШО (базовый уровень/зачтено)

Выполнено 70 % предложенного задания:

Студентом дан развернутый письменный ответ на поставленный вопрос, где студент демонстрирует знания, приобретенные на занятиях, а также полученные посредством изучения обязательных учебных материалов по курсу, дает аргументированные ответы, приводит примеры, в ответе присутствует свободное владение монологической речью, логичность и последовательность ответа. Однако допускается неточность в ответе. Решает предложенные практические задания с небольшими неточностями.

УДОВЛЕТВОРИТЕЛЬНО (пороговый уровень/зачтено)

Выполнено 50 % предложенного задания:

Студентом дан письменный ответ, свидетельствующий в основном о знании процессов изучаемой дисциплины, отличающийся недостаточной глубиной и полнотой раскрытия темы, слабо сформированными навыками анализа явлений, процессов, недостаточным умением давать аргументированные ответы и приводить примеры, недостаточно свободным владением монологической речью, логичностью и последовательностью ответа. Допускается несколько ошибок в содержании ответа и решении практических заданий.

НЕУДОВЛЕТВОРИТЕЛЬНО (уровень не сформирован/не зачтено)

Выполнено менее 50 % предложенного задания:

Студентом дан письменный ответ, который содержит ряд серьезных неточностей, обнаруживающий незнание процессов изучаемой предметной области, отличающийся неглубоким раскрытием темы, несформированными навыками анализа явлений, процессов, неумением давать аргументированные ответы, слабым владением монологической речью, отсутствием логичности и последовательности. Выводы поверхностны. Практическое задание не выполнено. Т.е. студент не способен ответить на предложенный вопрос.

Оценочные материалы для текущего контроля по разделам и темам дисциплины в полном объеме размещены в онлайн-курсе на образовательном портале "Цифровой университет - АлтГУ" - <https://portal.edu.asu.ru/course/view.php?id=8465> (немецкий язык)

ОЦЕНКА СФОРМИРОВАННОСТИ КОМПЕТЕНЦИИ УК-4

Способен осуществлять деловую коммуникацию в устной и письменной формах на государственном языке Российской Федерации и иностранном(ых) языке(ах)

ПРИМЕРЫ ЗАДАНИЙ ЗАКРЫТОГО ТИПА (немецкий язык)

1. Wie _____ du mein neues Kleid?

a) findest b) findest c) find

2. Wer ____ mir sagen, wann er kommt?

a) könnt b) kann c) kenne

3. Ich ____ mit kaltem Wasser.

a) wasche b) wasche sich c) wasche mich

4. Die Frau hat das Bild über den Tisch _____.

a) gehangen b) gehängt c) gehingen

5. Wir sprechen von dem Roman, ____ wir vor kurzem gelesen haben.

a) In dem b) der c) den

6. Kannst du warten, ___ ich fertig bin?
a) seitdem b) wenn c) bis
7. Er studiert vier Jahre ___ Medizin.
a) das b) - c) die
8. Er hat ein ___ Leben angefangen.
a) neues b) neu c) neue
9. Er wusste nichts Genau ____.
a) er b) es c) e
10. Ich ___ ihr auf der Straße begegnet.
a) habe b) bin c) werde
11. Sie spricht ___ ihrem Rechtsanwalt.
a) an b) wegen c) mit
12. Er ist immer nach der Mode ____.
a) gekleidet b) sich gekleidet c) kleiden
13. ____ 1. April erhielt sie eine Stelle als Korrespondentin.
a) um b) im c) am
14. Das war der _____ Maitag seit zehn Jahren.
a) kalte b) kälter c) kälteste
15. Ich habe sie _____ gesehen.
a) kein b) nicht c) nichts

Правильные ответы: b, b, c, b, c, c, b, a, b, b, c, a, c, c, b

КРИТЕРИИ ОЦЕНИВАНИЯ:

Каждое задание оценивается 1 баллом. Оценивание КИМ в целом:

«зачтено» – верно выполнено более 50% заданий.

«не зачтено» – верно выполнено менее 50% заданий.

ПРИМЕРЫ ЗАДАНИЙ ОТКРЫТОГО ТИПА (немецкий язык)

1. Wie heißt die Hauptstadt von Deutschland?
2. Wie heißt eine der schönsten Straßen Berlins?
3. Aus wieviel Bundesländern besteht Deutschland?
4. Nennen Sie drei deutschsprachige Länder?
5. Wieviel Staatssprachen gibt es in der Schweiz?
6. Mit wieviel Jahren gehen die Kinder in die Schule?
7. Was bekommen die Kinder am ersten Schultag als Geschenk?
8. Welche Schultypen gibt es in Deutschland?
9. Nennen Sie die beliebtesten Sportarten in Deutschland?
10. Welche Verkehrsmittel gibt es?
11. Wie heißt das deutsche Parlament?
12. Wann feiert man den Tag der Deutschen Einheit?
13. Wie heißen die vier Sonntage vor Weihnachten?
14. Wann feiert man Weihnachten in Deutschland?
15. In welchem Bundesland befindet sich die Stadt Köln?
16. Wie heißt die bayerische Landeshauptstadt?
17. Wie heißt der größte Fluss der BRD?
18. Wie heißt die Hauptstadt der Republik Österreich?
19. Was ist das Grundprinzip der Schweizer Außenpolitik?
20. Nennen Sie die bekanntesten deutschen Komponisten.

Правильные ответы:

1. Berlin
2. Unter den Linden
3. 16
4. Deutschland, die Schweiz, Österreich
5. 4 Staatssprachen
6. Mit sieben Jahren
7. eine Tüte mit Süßigkeiten
8. Gymnasium, Realschule, Gesamtschule, Berufsschule
9. Fußball, Handball, Basketball, Tennis, Radfahren, Schwimmen, Gymnastik
10. Der Bus, der Obus, die U-Bahn, die Straßenbahn, das Taxi, das Motorrad, das Fahrrad, das Flugzeug, das Auto, der Zug

11. Der Bundestag
12. Am 3. Oktober
13. Adventssonntage
14. Am 25. Dezember
15. Nordrhein-Westfalen
16. München
17. Der Rhein
18. Wien
19. das Prinzip der Neutralität
20. Johann Sebastian Bach, Ludwig van Beethoven, Wolfgang Amadeus Mozart, Johannes Brahms, Joseph Haydn, Franz Schubert, Richard Wagner, Robert Schumann, Johann Strauß

КРИТЕРИИ ОЦЕНИВАНИЯ:

ОТЛИЧНО (повышенный уровень/зачтено)

Выполнено 85 % предложенного задания:

Студентом дан полный, в логической последовательности развернутый письменный ответ на поставленный вопрос, где он демонстрирует знания предмета в полном объеме учебной программы, достаточно глубоко осмысливает дисциплину, приводит собственные примеры по проблематике поставленного вопроса, решает предложенные практические задания без ошибок.

ХОРОШО (базовый уровень/зачтено)

Выполнено 70 % предложенного задания:

Студентом дан развернутый письменный ответ на поставленный вопрос, где студент демонстрирует знания, приобретенные на занятиях, а также полученные посредством изучения обязательных учебных материалов по курсу, дает аргументированные ответы, приводит примеры, в ответе присутствует свободное владение монологической речью, логичность и последовательность ответа. Однако допускается неточность в ответе. Решает предложенные практические задания с небольшими неточностями.

УДОВЛЕТВОРИТЕЛЬНО (пороговый уровень/зачтено)

Выполнено 50 % предложенного задания:

Студентом дан письменный ответ, свидетельствующий в основном о знании процессов изучаемой дисциплины, отличающийся недостаточной глубиной и полнотой раскрытия темы, слабо сформированными навыками анализа явлений, процессов, недостаточным умением давать аргументированные ответы и приводить примеры, недостаточно свободным владением монологической речью, логичностью и последовательностью ответа. Допускается несколько ошибок в содержании ответа и решении практических заданий.

НЕУДОВЛЕТВОРИТЕЛЬНО (уровень не сформирован/не зачтено)

Выполнено менее 50 % предложенного задания:

Студентом дан письменный ответ, который содержит ряд серьезных неточностей, обнаруживающий незнание процессов изучаемой предметной области, отличающийся неглубоким раскрытием темы, несформированными навыками анализа явлений, процессов, неумением давать аргументированные ответы, слабым владением монологической речью, отсутствием логичности и последовательности. Выводы поверхностны. Практическое задание не выполнено. Т.е. студент не способен ответить на предложенный вопрос.

5.2. Темы письменных работ для проведения текущего контроля (эссе, рефераты, курсовые работы и др.)

Изучение грамматики является обязательным условием для овладения иностранным языком и составляет важную часть обучения иностранному языку в вузе. Поэтому на занятиях в рамках дисциплины "Иностранный язык" особое внимание уделяется формированию грамматических навыков. Степень их сформированности определяется по результатам проведения текущего контроля в виде контрольных работ.

Образцы контрольных работ (английский язык)

Семестр 1

- I. Образуйте форму множественного числа:
ox, class, story, wolf, key, deer, crisis, lady, brother-in-law, goose
- II. Заполните пропуски одной из форм глагола to be: is or are:
1. The money... in my bag.
 2. The advice he gave me... very helpful.
 3. Physics... my favourite subject.
 4. His progress at school... magnificent.
 5. The knowledge he got at the university...really deep.
 6. Give me the pliers please. They... on the shelf.

Семестр 2

- I. Определите время глагола-сказуемого в следующих предложениях:

1. Ring me up at 11 o'clock. I will not be sleeping yet.
2. She is going to read the letter she has just received.
3. Hello, Peter! Where are you going?
4. They were speaking when I looked at them.
5. Have you ever been to London? – Yes, I was there last summer.
6. The students had written the paper by dinnertime.
7. What types of newspapers do you usually read?
8. She will have done all the work about the house by the time he arrives.

- II. Вставьте пропущенный вспомогательный глагол:

1. ... you always spend summer at the seaside? – As a rule.
2. I ... not notice that my watch ... stopped, and when I arrived at the station, my train ... already left.
3. Where ... you put my dictionary? I cannot find it anywhere.
4. I met him when he ... walking across the park.
5. Now I ... reading a very interesting book. I ... finished it by Friday.
6. When ... you see him last?
7. It is already 12 o'clock and he ... still writing his composition.

- III. Раскройте скобки, употребляя глаголы в Present Simple, Past Simple или Future Simple:

1. He (to turn) on the television to watch cartoons every morning.
2. I always (to go) to the Altai Mountains to visit my relatives there.
3. I (to be) very busy last summer and (not to go) there.
4. I (not to go) there next year because it (to cost) a lot of money and I can't afford it.
5. They (to enjoy) themselves at the symphony yesterday evening?
6. Who (to take) care of the child in the future?

- IV. Раскройте скобки, употребляя глаголы в Present Simple, Past Simple, Future Simple, Present Continuous или Past Continuous:

1. Where your brother (to work)? – He (to work) at an institute.
2. Your grandmother (to sleep) when you (to come) home yesterday?
3. What your sister (to do) tomorrow?
4. I (not to go) to the shop yesterday.
5. Where Kate (to go) when you (to meet) her yesterday?

- V. Раскройте скобки, употребляя глаголы в Present Perfect, Past Simple, Past Continuous или Past Perfect:

1. He (to come) home late yesterday.
2. She is very glad: she (to pass) her last exam.
3. He (to translate) the whole text by 11 o'clock.
4. I never (to be) to Rome.
5. He repaired the toy which his brother (to break) the day before.
6. They (to cook) the whole day yesterday.
7. I (not to eat) ice cream since summer.
8. I understood that she (not to read) my letter.

- VI. Раскройте скобки, употребляя глаголы в одном из изученных времен:

The day was cold and it (to rain). When I (to reach) home, my raincoat (to be) wet. I (to take) it off and (to go) into the living-room. My children (to play) on the carpet. They (to come) from the kindergarten an hour before and now (to be) happy to see their father.

Семестр 3

The Passive Voice

- I. Give all the possible passive forms of the verb to spend.

- II. Put the following sentences into the Passive voice.

1. They have never climbed this mountain.
2. She told me that she had carefully put away the newspapers.
3. Why did you bring these cups here?

4. Nick's mother told him to go home immediately.
5. I will send all the invitations myself.
6. They are building a new supermarket in our street.
7. She was telling me an amusing story at 5 yesterday.
8. He stole all the letters from the post box.
9. She referred to that magazine when she was making a report about tigers.
10. He always follows his mother's advice.

III. Fill in the verbs in the Passive Voice.

1. He always (to meet) at the railway station by his friends.
2. You (to give) books for reading at school last year?
3. Whom (to write) this letter by?
4. A lot of schools (to build) next year.
5. The moment we arrived at the party the drinks (to serve).
6. This work (to finish) by the beginning of the next year?
7. These apple trees (to plant) when I was a little boy.
8. He often (to remember) and (to talk about) in the college.
9. We (to invite) to the meeting already.
10. When mother came dinner (to cook) already.

Indirect Speech

Put the following sentences into Indirect Speech

1. I asked my friend, "How do you feel after your holiday?"
2. Jack's father asked him, "Who are you writing a letter to?"
3. "Jack is on the terrace. He is playing chess with his brother", said Nelly.
4. I saw a cloud of smoke and asked, "What is burning?"
5. "I don't understand what he is talking about," replied Bessie.
6. I said to her, "Bring me a glass of water, please".
7. "I'll tell you about it when I am back," Nora said to Jack.
8. Mr. Nyman asked his wife, "How much do you spend on food every week?"
9. "You have known me long", Barbara said to Martha.
10. "You are the best assistant I have ever had, Sheppey," he said.
11. Henry asked Tom, "Who did you visit in the hospital?"
12. "We didn't have dinner there," the boy said.
13. "When the doorbell rang, I was writing a letter to John," said George.
14. Myra said to Dick, "Don't worry about my health. I will be all right."
15. Mother asked me, "Did you play with your friends yesterday?"
16. Grandfather said to Mary, "What mark did you get at school?"
17. Kate said to her grandmother, "Help me cook the soup, please."
18. Father said to Nick, "Have you done your homework?"
19. The teacher said to the students, "We will discuss this subject tomorrow".
20. The woman said, "This man spoke to me on the road."

КРИТЕРИИ ОЦЕНИВАНИЯ

Отлично - 85-100% правильных ответов

Хорошо - 70-84% правильных ответов

Удовлетворительно - 50-69% правильных ответов

Не удовлетворительно - 0-49% правильных ответов

Образцы контрольных работ (немецкий язык)

Семестр 1

1. Schreiben Sie drei Grundformen der Verben.

schlafen, übersetzen, laufen, erzählen, empfehlen, anrufen, mögen, zurückkommen, beibringen, kennen, gehen, bekommen, erfahren.

II. Stellen Sie Substantive in den richtigen Kasus.

1. Hängen Sie die Lampe lieber an (die Wand) über (der Schreibtisch).
2. Er sitzt zwischen (ich) und (mein Kollege).
3. Das Bild hängt rechts von (das Fenster).
4. Die Universität liegt im Zentrum (die Stadt).
5. Du kannst in (der Sommer) an (das Meer) fahren.
6. An (der Montag) haben wir Unterricht.
7. In (dieser Stock) befindet sich die Mensa.

8. Er erholt sich auf (das Land).
9. Dieser Weg führt zu (mein Haus).
10. Es gibt viel Staub unter (das Bett).

III. Stellen Sie die richtige Präposition ein.

1. ... (jener Tag) fuhr er ... (Moskau).
2. ... (diese Minute) wird sie an ihre Freundin denken.
3. Wann kommst du heute ... (das Haus).
4. Sie ruft dich ... (etwa zwei Minuten) an.
5. Sie haben ... (der Nachmittag) keinen Unterricht.
6. Mein Freund war ... (dieser Monat) ... England.

IV. Übersetzen Sie ins Deutsche.

1. Он взял словарь, а мы возьмем учебник.
2. Она очень интересуется литературой.
3. Я сегодня очень поздно встал.
4. Мы всегда приходим в университет вовремя.
5. Давайте повесим ковер на стену!
6. Мой письменный стол стоит справа между софой и книжным шкафом. Я хочу поставить его к окну. Здесь светло. Перед окном много деревьев, так как моя комната выходит в парк.
7. Рядом с нашим домом находится продовольственный магазин, а за домом – школа.
8. Сегодня холоднее, чем вчера, оденься теплее.
9. У нас теперь свой дом со всеми удобствами.
10. Отец моей подруги профессор. Он читает лекции по математике в университете.

Семестр 2

1. Finden Sie die richtige Präposition.

Herr Meier möchte _____ ein Museum gehen. Er kennt den Weg _____ dem Museum nicht. Deshalb fragt er einen Fußgänger _____ dem Weg _____ dem Museum. Der Fußgänger kennt den Weg nicht. Nervös sieht Herr Meier _____ seine Uhr. Er ist _____ dem Museum _____ seiner Bekannte verabredet. Sie wartet dort _____ ihn. Herr Meier fragt einen anderen Fußgänger _____ dem Weg. Er muss zuerst _____ der U-Bahn fahren und dann _____ einen Bus umsteigen. Herr Meier rennt die Treppe _____ oben und stößt dabei _____ den Einkaufskorb einer Frau, die ihm entgegenkommt. Die Waren fallen _____ dem Korb heraus und rollen die Treppen hinunter. Schließlich steht Herr Meier _____ dem Museum, aber niemand wartet dort _____ ihn. Er hat sich _____ dem Tag geirrt. Heute ist das Museum geschlossen.

2. Stellen Sie die Fragen zu unterstrichenen Wörtern.

1. Bis München fahre ich mit dem Auto. 2. Ich schaute durchs Fenster. 3. Wir gingen durch den Wald. 4. Für dich ist ein Brief gekommen. 5. Die Eltern tun viel für ihre Kinder. 6. Der Stadtrat muss die finanziellen Mittel für den Bau von Strassen finden. 7. Er möchte sein Motorrad gegen eine Videokamera tauschen. 8. Der Vater ist streng gegen seinen Sohn. 9. Wir saßen um den Tisch und diskutieren. 10. Ich habe sie durch meinen Freund kennen gelernt.

3. Übersetzen Sie ins Deutsche:

1. Мой стол стоит у стола рядом с книжным шкафом. 2. Над столом висит лампа, на стене висит картина. 3. За этим домом находится моя школа. 4. Я кладу книги на стол. 5. Моя сестра идет сегодня в университет. Я тоже сегодня буду в университете. 6. Мы поставили телевизор в угол возле окна. 7. Дети играют перед нашим домом. 8. Где книга? – Она на столе под газетами между журналами. 9. твой сын идет сегодня в школу? 10. Я сяду к окну рядом с моим другом. 11. Он сидел в кресле у стены. 12. Студент идет к доске. 13. мы уже давно живем в этом городе? 14. В твоей контрольной работе есть ошибки. 15. Давай повесим картину над столом.

Семестр 3

I. Соедините следующие предложения с помощью союзов als или wenn:

1. Ich verließ gestern das Haus; ich traf vor der Tür einen Landsmann. 2. Mein Freund besteht die Prüfung; er wird die Hochschule besuchen. 3. Das Feuer brach gestern aus; alle Männer mussten sogleich löschen helfen. 4. Deutschland war eine Monarchie; es hatte einen Kaiser. 5. Das Semester begann; jedesmal musste der Student seine Eltern verlassen. 6. Das Semester hört auf; die meisten Studenten fahren nach Hause.

II. Ответьте на следующие вопросы:

1. Wann zünde ich das Licht an? (dunkel)
2. Wann lege ich mich ins Bett? (müde)

3. Wann hast du deine Schlüssel verloren? (Ich war gestern abend im Theater)
4. Wann kamen diese Kinder in das Waisenhaus? (Vater und Mutter sterben)
5. Wann wurde das Dorf vernichtet? (Wasser des großen Stromes, immer höher steigen)
6. Wann ist dieser Knopf abgerissen? (Ich wollte mich umziehen)

III. Дополните следующие предложения:

1. Als Graf Zeppelin sein erstes Luftschiff (bauen), wurde er von vielen verlacht. 2. Als er den ersten glücklichen Flug (beenden), fing man an, ihn zu bewundern. 3. Nachdem eine Explosion 1908 das linkbare Luftschiff (zerstören), wurden im ganzen Reiche 6 Millionen gesammelt. 4. Während er die Schule (besuchen), lernte er immer gut. 5. Seitdem ich ihn (sehen), liebe ich ihn. 6. Solange er (schweigen), schweige ich auch. 7. Wenn der Frühling (kommen), kehren die Schwalben zurück.

IV. Превратите в следующих предложениях предложную группу в придаточное предложение:

1. Vor dem Beginn der Operation prüft der Arzt seine Instrumente.
2. Während unserer Reise hatten wir schlechtes Wetter.
3. Seit dem ersten Schlaganfall wurde mein Vater wieder ganz gesund.
4. Gleich nach dem Tod des Millionärs begann der Streit um die große Erbschaft.
5. An dem „Requiem“ arbeitete Mozart in den letzten Wochen bis zu seinem Tode.
6. Vor Beginn des Winters muss man für warme Kleider sorgen.

КРИТЕРИИ ОЦЕНИВАНИЯ

Отлично - 85-100% правильных ответов

Хорошо - 70-84% правильных ответов

Удовлетворительно - 50-69% правильных ответов

Не удовлетворительно - 0-49% правильных ответов

5.3. Фонд оценочных средств для проведения промежуточной аттестации

ПРОМЕЖУТОЧНАЯ аттестация заключается в проведении в конце 1 и 2 семестра зачета (для обучающихся, не получивших зачет по результатам текущей успеваемости) по всему изученному материалу. Зачет проводится в устной форме по билетам, каждый из которых содержит два вопроса: 1. Ответ активного вокабуляра по пройденным темам; 2. Ответ монолога по одной из тем, связанных с тематикой аудиторных занятий.

АНГЛИЙСКИЙ ЯЗЫК

ПРИМЕРЫ ВОПРОСА 1:

СЕМЕСТР 1

Give English equivalents to the following words:

1. непривлекательный
2. средних лет
3. упитанный
4. миниатюрного роста
5. каштановый
6. честолюбивый
7. начитанный
8. гениальный
9. целеустремленный
10. сообщение, послание
11. устаревший
12. вычислительное устройство
13. отвечать, реагировать
14. загружать, скачивать
15. учетная запись
16. Международный Женский День
17. ждать с нетерпением...
18. оправдать ожидания
19. выезд на природу
20. День Независимости

СЕМЕСТР 2

Give English equivalents to the following words:

1. светофор
2. набережная
3. повернуть налево
4. американские горки
5. пчеловодство
6. пейзаж
7. часовой пояс
8. законодательная власть
9. отрасли промышленности
10. сельское хозяйство
11. конституционная монархия
12. цветные металлы
13. пустыня
14. поездка в один конец
15. билет
16. взлетно-посадочная полоса
17. ехать за границу
18. пароход
19. развлечение
20. спасательный жилет

Критерии оценивания вопроса 1:

«зачтено» – названо не менее 50% слов и словосочетаний.

«не зачтено» – названо менее 50% слов и словосочетаний.

ТЕМЫ МОНОЛОГИЧЕСКИХ ВЫСКАЗЫВАНИЙ (ВОПРОС 2)

СЕМЕСТР 1

1. The traits of character you like and dislike.
2. Horoscopes: do they really influence people's lives?
3. Things that make people happy.
4. The history of communication.
5. The advantages and disadvantages of modern technologies in communication.
6. Body language in communication.
7. My favourite holiday: history, traditions.
8. The main public holidays in Russia.
9. The main public holidays in the USA.
10. How to prepare a home celebration.

СЕМЕСТР 2

1. The sights of Barnaul.
2. The problems of housing in big cities.
3. The place I would like to live in.
4. Some interesting facts about Great Britain.
5. Culture shock: reality or make-believe?
6. The main problems of Barnaul: ways to solve them.
7. The peculiar features of Altai.
8. "So many countries, so many customs".
9. Why travelling is important.
10. The travel of my dream.

Критерии оценивания монологических высказываний:

ЗАЧТЕНО

соблюден объем высказывания; высказывание соответствует теме; отражены аспекты, указанные в задании; нет грубых ошибок

НЕ ЗАЧТЕНО

малый и недостаточный объем высказывания, не позволяющий решить коммуникативную задачу; обучаемый делает большое количество грубых лексических и грамматических ошибок, что затрудняет или делает невозможным адекватное восприятие речи

НЕМЕЦКИЙ ЯЗЫК

ПРИМЕРЫ ВОПРОСА 1:

СЕМЕСТР 1

Übersetzen Sie ins Deutsche!

1. экзамен на аттестат зрелости
2. доставлять трудности
3. обучение, подготовка
4. понимать постигать
5. составлять, образовывать
6. отрасль, область науки
7. успеваемость
8. расходовать, тратить
9. переселяться, иммигрировать
10. грубый, крепкий
11. поведение, образ действий
12. предрассудок, предубеждение
13. Рождество
14. обычаи и традиции
15. электронная почта
16. общаться в чате
17. обеспечивать кого-либо
18. член семьи
19. иметь последствия
20. религия

СЕМЕСТР 2

Übersetzen Sie ins Deutsche!

1. хлопать в ладоши
2. явный, очевидный
3. федеральная земля
4. международные связи
5. столица
6. родной язык
7. чувствительный
8. пенсия
9. общение, знакомство
10. причина
11. средства массовой информации
12. гостиница
13. двуспальная кровать
14. летать на самолете
15. обедать в ресторане
16. хорошо готовить (еду)
17. каникулы
18. посещать музей
19. традиция
20. отмечать праздники

Критерии оценивания вопроса 1:

«зачтено» – названо не менее 50% слов и словосочетаний.

«не зачтено» – названо менее 50% слов и словосочетаний.

ТЕМЫ МОНОЛОГИЧЕСКИХ ВЫСКАЗЫВАНИЙ (ВОПРОС 2)

СЕМЕСТР 1

1. Meine Biographie
2. Mein Studium an der ASU
3. Das Hochschulwesen in Deutschland
4. Meine Familie
5. Die Geschichte der Kommunikation

СЕМЕСТР 2

1. Deutschland als Einwanderungsland.
2. Probleme der Orientierung in der fremden sozialen Kultur.

3. Kultur- und Sprachchock.
4. Stereotype und Vorteile
5. Sprechen sie Denglisch?

Критерии оценивания монологических высказываний:

ЗАЧТЕНО

соблюден объем высказывания; высказывание соответствует теме; отражены аспекты, указанные в задании; нет грубых ошибок

НЕ ЗАЧТЕНО

малый и недостаточный объем высказывания, не позволяющий решить коммуникативную задачу; обучаемый делает большое количество грубых лексических и грамматических ошибок, что затрудняет или делает невозможным адекватное восприятие речи

ИТОГОВАЯ аттестация заключается в проведении в конце 3 семестра экзамена. Экзамен состоит из устной части, которая предполагает контроль уровня сформированности навыков устной речи. Экзамен в устной форме сдают только те студенты, которые не набирают достаточного количества баллов для автоматического выставления оценки.

Экзамен проводится в устной форме по билетам, каждый из которых содержит два вопроса: 1. Ответ активного вокабуляра по пройденным темам; 2. Ответ монолога по одной из тем, связанных с тематикой аудиторных занятий.

АНГЛИЙСКИЙ ЯЗЫК

ПРИМЕРЫ ВОПРОСА 1:

СЕМЕСТР 3

Give English equivalents to the following words:

1. клон
2. сведения
3. развитие
4. совершать открытие
5. молекула ДНК
6. проводить исследование
7. оценивать
8. ошибочный
9. учреждение высшего образования
10. университет, институт, академия
11. обеспечивать высокий уровень образования
12. давать твердую базу во всех сферах знаний
13. факультет
14. дневное отделение
15. агентство по трудоустройству
16. опытный
17. плата за услуги, гонорар
18. придирается
19. работа со скользящим графиком
20. дополнительные выплаты

Критерии оценивания вопроса 1:

"отлично" - названо 19-20 слов и словосочетаний

"хорошо" - названо 15-18 слов и словосочетаний

"удовлетворительно" - названо 10-14 слов и словосочетаний

"неудовлетворительно" - названо менее 10 слов и словосочетаний

ТЕМЫ МОНОЛОГИЧЕСКИХ ВЫСКАЗЫВАНИЙ (ВОПРОС 2)

СЕМЕСТР 3

1. Scientific discoveries that changed humanity's life.
2. The future of science.
3. The problems of higher education in Russia.
4. Higher education in Great Britain.
5. American colleges and universities.
6. Is it difficult to be a student?
7. The most famous graduates of ASU.

8. My future profession as I see it.
9. The people that glorified my profession.
10. How to write a successful resume.

Критерии оценивания монологических высказываний:

ОТЛИЧНО

соблюден объем высказывания; высказывание соответствует теме; отражены все аспекты, указанные в задании; стиливое оформление речи соответствует типу задания; лексика адекватна поставленной задаче; использованы разные грамматические конструкции; редкие грамматические ошибки не мешают коммуникации; речь звучит в естественном темпе, нет грубых фонетических ошибок

ХОРОШО

неполный объем высказывания; высказывание соответствует теме, но не отражены некоторые аспекты, указанные в задании; стиливое оформление речи соответствует типу задания; лексические и грамматические ошибки незначительно влияют на восприятие речи обучаемого; речь иногда неоправданно паузирована; в отдельных словах допускаются фонетические ошибки (напр. замена английских фонем сходными русскими); общая интонация обусловлена влиянием родного языка.

УДОВЛЕТВОРИТЕЛЬНО

незначительный объем высказывания, которое не в полной мере соответствует теме; не отражены некоторые аспекты, указанные в задании; стиливое оформление речи не в полной мере соответствует типу задания; обучаемый делает большое количество грубых лексических и грамматических ошибок; речь воспринимается с трудом из-за большого количества фонетических ошибок; интонация обусловлена влиянием родного языка

НЕУДОВЛЕТВОРИТЕЛЬНО

малый и недостаточный объем высказывания, не позволяющий решить коммуникативную задачу; стиливое оформление речи не соответствует типу задания; обучаемый делает большое количество грубых лексических и грамматических ошибок, что затрудняет или делает невозможным адекватное восприятие речи

По результатам оценок двух заданий выводится средняя итоговая оценка по дисциплине.

НЕМЕЦКИЙ ЯЗЫК

ПРИМЕРЫ ВОПРОСА 1:

СЕМЕСТР 3

Übersetzen Sie ins Deutsche!

1. хлопать в ладоши
2. явный, очевидный
3. федеральная земля
4. международные связи
5. столица
6. родной язык
7. чувствительный
8. пенсия
9. общение, знакомство
10. причина
11. средства массовой информации
12. гостиница
13. двуспальная кровать
14. летать на самолете
15. обедать в ресторане
16. хорошо готовить (еду)
17. каникулы
18. посещать музей
19. традиция
20. отмечать праздники

Критерии оценивания вопроса 1:

"отлично" - названо 19-20 слов и словосочетаний

"хорошо" - названо 15-18 слов и словосочетаний

"удовлетворительно" - названо 10-14 слов и словосочетаний

"неудовлетворительно" - названо менее 10 слов и словосочетаний

ТЕМЫ МОНОЛОГИЧЕСКИХ ВЫСКАЗЫВАНИЙ (ВОПРОС 2)

СЕМЕСТР 3

1. Die Berufswahl
2. Einkommen und Lebensstandard
3. Fortschritt und Umweltbelastung
4. Mehrsprachigkeit in Europa
5. Die berühmtesten Sehenswürdigkeiten Deutschlands

Критерии оценивания монологических высказываний:

ОТЛИЧНО

соблюден объем высказывания; высказывание соответствует теме; отражены все аспекты, указанные в задании; стилевое оформление речи соответствует типу задания; лексика адекватна поставленной задаче; использованы разные грамматические конструкции; редкие грамматические ошибки не мешают коммуникации; речь звучит в естественном темпе, нет грубых фонетических ошибок

ХОРОШО

неполный объем высказывания; высказывание соответствует теме, но не отражены некоторые аспекты, указанные в задании; стилевое оформление речи соответствует типу задания; лексические и грамматические ошибки незначительно влияют на восприятие речи обучаемого; речь иногда неоправданно паузирована; в отдельных словах допускаются фонетические ошибки (напр. замена английских фонем сходными русскими); общая интонация обусловлена влиянием родного языка.

УДОВЛЕТВОРИТЕЛЬНО

незначительный объем высказывания, которое не в полной мере соответствует теме; не отражены некоторые аспекты, указанные в задании; стилевое оформление речи не в полной мере соответствует типу задания; обучаемый делает большое количество грубых лексических и грамматических ошибок; речь воспринимается с трудом из-за большого количества фонетических ошибок; интонация обусловлена влиянием родного языка

НЕУДОВЛЕТВОРИТЕЛЬНО

малый и недостаточный объем высказывания, не позволяющий решить коммуникативную задачу; стилевое оформление речи не соответствует типу задания; обучаемый делает большое количество грубых лексических и грамматических ошибок, что затрудняет или делает невозможным адекватное восприятие речи

По результатам оценок двух заданий выводится средняя итоговая оценка по дисциплине.

6. Учебно-методическое и информационное обеспечение дисциплины

6.1. Рекомендуемая литература

6.1.1. Основная литература

	Авторы	Заглавие	Издательство, год	Эл. адрес
Л1.1	Волкова Т.П.	English for Bachelor's Degree Students: Practice Book: Практикум по английскому языку для студентов-бакалавров: Учебное пособие	Мурманский государственный технический университет, 2018	https://e.lanbook.com/book/142708
Л1.2	Тищенко Н.Д.	Грамматика современного английского языка: норма и вариативность: учебное пособие: Учебное пособие	Забайкальский государственный университет, 2020	https://e.lanbook.com/book/173715
Л1.3	Аверина А. В., Шипова И. А.	Немецкий язык: учебное пособие	Московский педагогический государственный университет, 2021	https://e.lanbook.com/book/252905

6.2. Перечень ресурсов информационно-телекоммуникационной сети "Интернет"

Название	Эл. адрес
----------	-----------

Э1	Курс в Moodle "Иностранный язык, Английский"	https://portal.edu.asu.ru/course/view.php?id=7971
Э2	Курс в Moodle "Иностранный язык (немецкий) для студентов социально-экономических и гуманитарных направлений"	https://portal.edu.asu.ru/course/view.php?id=8465

6.3. Перечень программного обеспечения

Microsoft Office 2010 (Office 2010 Professional, № 4065231 от 08.12.2010), (бессрочно);
Microsoft Windows 7 (Windows 7 Professional, № 61834699 от 22.04.2013), (бессрочно);
Chrome (<http://www.chromium.org/chromium-os/licenses>), (бессрочно);
7-Zip (<http://www.7-zip.org/license.txt>), (бессрочно);
AcrobatReader(http://www.images.adobe.com/content/dam/Adobe/en/legal/servicetou/Acrobat_com_Additional_TOU-en_US-20140618_1200.pdf), (бессрочно);
ASTRA LINUX SPECIAL EDITION (<https://astralinux.ru/products/astra-linux-special-edition/>), (бессрочно);
LibreOffice (<https://ru.libreoffice.org/>), (бессрочно);
Веб-браузер Chromium (<https://www.chromium.org/Home/>), (бессрочно);
Антивирус Касперский (<https://www.kaspersky.ru/>), (до 23 июня 2024);
Архиватор Ark (<https://apps.kde.org/ark/>), (бессрочно);
Okular (<https://okular.kde.org/ru/download/>), (бессрочно);
Редактор изображений Gimp (<https://www.gimp.org/>), (бессрочно)

6.4. Перечень информационных справочных систем

<http://www.oxfordlearnersdictionaries.com/> Oxford Dictionaries Online
<http://www.multitrans.ru> Онлайн-словари «Мультитран»
<http://dictionary.cambridge.org> Dictionary.com: онлайн-словари и переводчики
<http://dictionary.reference.com> TheFreeDictionary.com: онлайн-словари и переводчики
<http://www.thefreedictionary.com> YourDictionary.com: онлайн-словари и переводчики
<http://www.yourdictionary.com> Webster's Online Dictionary
<http://www.websters-online-dictionary.org>
<http://www.listen-to-english.com> Аудио-видеофайлы для изучающих английский язык
<http://www.onestopenglish.com> Аудиокнижки
<http://www.eslgold.com> Аутентичный материал для чтения: тексты, статьи, новости
<http://www.splcenter.org> Развитие навыков письменной речи

7. Материально-техническое обеспечение дисциплины

Аудитория	Назначение	Оборудование
Помещение для самостоятельной работы	помещение для самостоятельной работы обучающихся	Компьютеры, ноутбуки с подключением к информационно-телекоммуникационной сети «Интернет», доступом в электронную информационно-образовательную среду АлтГУ
513Д	лаборатория "Лингафонный кабинет фмкфип"- учебная аудитория для проведения занятий семинарского типа (лабораторных и(или) практических); проведения групповых и индивидуальных консультаций, текущего контроля и промежуточной аттестации	Учебная мебель на 20 посадочных мест; рабочее место преподавателя; интерактивная доска в комплекте; рабочее место преподавателя в комплекте (стол, ПК, гарнитура); 20 рабочих мест студента в комплекте (стол, гарнитура, цифровой пульт); специализированное коммутационное устройство «Норд Ц» в комплекте; компьютер: модель Инв. №0160604664 - 1 единица; проектор: марка SMART модель UF70 - 1 единица; интерактивная доска: марка SmartBoard модель SB480iv3 - 1 единица; монитор: марка ViewSonic модель VA1948M-LED - 1 единица; микросистема преподавателя

Аудитория	Назначение	Оборудование
		Panasonic SA-PM07; учебно-наглядные пособия, карты
Учебная аудитория	для проведения занятий лекционного типа, занятий семинарского типа (лабораторных и(или) практических), групповых и индивидуальных консультаций, текущего контроля и промежуточной аттестации, курсового проектирования (выполнения курсовых работ), проведения практик	Стандартное оборудование (учебная мебель для обучающихся, рабочее место преподавателя, доска)

8. Методические указания для обучающихся по освоению дисциплины

Электронный учебно-методический курс «Английский язык (для студентов гуманитарных направлений)» рассчитан на студентов 1-2 курсов любого гуманитарного профиля, обучающихся на уровне бакалавриата. Данный курс реализует идею смешанного обучения, концепция которого предполагает сочетание дистанционной (электронной) формы обучения и традиционных (аудиторных) способов организации учебного процесса.

Структура ЭУМКД «Английский язык (для студентов гуманитарных направлений)» предполагает деление учебного материала и сопровождающих его заданий на три больших блока (по количеству семестров, отведенных на изучение дисциплины). В свою очередь каждый из этих блоков состоит из трех подразделов, отражающих тематику занятий. Распределение тем устной речи по семестрам представлено в таблице.

Семестр 1

Identity (О себе), In the World of Communication (В мире коммуникации), Culture and Traditions (Культура и традиции)

Семестр 2

The Place I Live In (Место, в котором я живу), English-Speaking Countries (Англо-говорящие страны), Travelling (Путешествия)

Семестр 3

Science. The World of Discoveries (Наука. В мире открытий), Higher Education (Высшее образование), Getting a Job (Поиск работы)

Каждый подраздел состоит из 6 занятий (по 2 часа каждое). Все занятия имеют нумерацию, которая отражает последовательность прохождения материала. Выполнение всех заданий, представленных в курсе, является обязательным.

Наполнение каждого тематического подраздела практически идентичное: список вокабуляра по теме с заданиями на его усвоение, 3 текста по тематике раздела с заданиями на их понимание, 3 аудио текста с заданиями на понимание услышанного, 1 видео ролик с заданием на понимание его содержания, теоретический материал по 1-2 темам английской грамматики, 1-2 теста на знание этих правил, 2 практических задания на отработку данных грамматических правил, задание творческого характера (эссе, подготовка проекта, презентации и т.п.) в том числе с привлечением внешних электронных инструментов.

Все задания курса (за исключением творческих) имеют тестовый характер, т.е. проверяются системой автоматически.

В ЭУМКД «Английский язык (для студентов гуманитарных направлений)» используется балльно-рейтинговая система оценивания. По окончании первого года обучения (к моменту первой аттестации) максимальное количество баллов, которое может заработать студент, равняется 200 б. Эта сумма включает баллы как за дистанционную работу в ЭУМКД «Английский язык (для студентов гуманитарных направлений)», так и баллы, заработанные на аудиторных занятиях. На момент итоговой

аттестации студент максимально может набрать 100 б. Эта сумма также складывается из баллов, полученных за дистанционную и аудиторную работу.

Электронный курс «Иностранный язык (немецкий) для студентов социально-экономических и гуманитарных направлений»

<https://portal.edu.asu.ru/course/view.php?id=8465> предполагает изучение немецкого литературного языка, знакомство с новыми лексическими единицами, выполнение лексико-грамматических упражнений по разным темам, а также предусматривает освоение текстового и грамматического материала. Текстовый материал для чтения, аудирования и говорения имеет четкую структуру, логику изложения и коммуникативную направленность.

Каждый раздел начинается с текста по теме, который необходимо прочесть и перевести. Для облегчения работы над текстом к нему прилагается словарь. После прочтения и перевода необходимо ответить на вопросы по содержанию текста. Для закрепления лексических навыков необходимо выполнить лексические упражнения. Вместе с лексическими упражнениями предлагаются грамматические упражнения в рамках изучаемой темы. Все они выполняются письменно, так как потом проверяются преподавателем. Кроме лексико-грамматических упражнений в курсе даются материалы на развитие фонетических навыков: аудирование и просмотр видеоматериалов на немецком языке, что способствует комплексному формированию ваших коммуникативных компетенций. Видео- и аудиоматериалы взяты из открытых источников, что не нарушает авторских прав. На основе увиденного (услышанного) материала предусмотрено написание сочинение (эссе). По окончании изучаемой темы требуется выполнение лексико-грамматического теста. Завершающей формой совместной работы по теме является форум. Вам необходимо поделиться своими размышлениями по предложенной теме на немецком языке. После этого можно переходить к изучению следующего раздела.

МИНОБРНАУКИ РОССИИ

федеральное государственное бюджетное образовательное учреждение высшего образования
«Алтайский государственный университет»

Правовая культура рабочая программа дисциплины

Закреплена за кафедрой	Кафедра трудового, экологического права и гражданского процесса
Направление подготовки	54.03.03. Искусство костюма и текстиля
Профиль	Дизайн костюма в индустрии моды
Форма обучения	Очная
Общая трудоемкость	3 ЗЕТ
Учебный план	54_03_03_Искусство костюма и текстиля_ДКВИМ-2022

Часов по учебному плану	108	Виды контроля по семестрам
в том числе:		зачеты: 2
аудиторные занятия	36	
самостоятельная работа	72	

Распределение часов по семестрам

Курс (семестр)	1 (2)		Итого	
	Неделя 19,5			
Вид занятий	УП	РПД	УП	РПД
Лекции	20	20	20	20
Практические	16	16	16	16
Сам. работа	72	72	72	72
Итого	108	108	108	108

Программу составил(и):
к.ю.н, доцент, Парубов А.И.

Рецензент(ы):
к.ю.н, доцент, Канакова А.Е.

Рабочая программа дисциплины
Правовая культура

разработана в соответствии с ФГОС:
Федеральный государственный образовательный стандарт высшего образования - бакалавриат по направлению подготовки 54.03.03 Искусство костюма и текстиля (приказ Минобрнауки России от 13.08.2020 г. № 1005)

составлена на основании учебного плана:
54.03.03 Искусство костюма и текстиля
утвержденного учёным советом вуза от 27.04.2021 протокол № 6.

Рабочая программа одобрена на заседании кафедры
Кафедра трудового, экологического права и гражданского процесса

Протокол от 21.06.2022 г. № 8
Срок действия программы: 2022-2023 уч. г.

Заведующий кафедрой
Рехтина И.В.

Визирование РПД для исполнения в очередном учебном году

Рабочая программа пересмотрена, обсуждена и одобрена для
исполнения в 2023-2024 учебном году на заседании кафедры

Кафедра трудового, экологического права и гражданского процесса

Протокол от 21.06.2022 г. № 8
Заведующий кафедрой *Рехтина И.В.*

1. Цели освоения дисциплины

1.1.	Целями освоения учебной дисциплины правоведение являются профессиональная подготовка по вопросам правового регулирования отношений, возникающих с их участием, обеспечение высокого уровня знаний на основе действующего законодательства, практики его применения с учетом общетеоретических положений и новейших течений в юридической науке.
------	---

2. Место дисциплины в структуре ООП

Цикл (раздел) ООП: Б1.О.02

3. Компетенции обучающегося, формируемые в результате освоения дисциплины

УК-2	Способен определять круг задач в рамках поставленной цели и выбирать оптимальные способы их решения, исходя из действующих правовых норм, имеющихся ресурсов и ограничений
УК-11	Способен формировать нетерпимое отношение к проявлениям экстремизма, терроризма, коррупционному поведению и противодействовать им в профессиональной деятельности

В результате освоения дисциплины обучающийся должен

3.1.	Знать:
3.1.1.	УК-2: основные законодательные и нормативно-правовые документы, основные этические ограничения, принятые в обществе, основные понятия, методы выработки принятия и обоснования решений задач в рамках поставленной цели, исходя из действующих правовых норм, имеющихся ресурсов и ограничений, методы выбора оптимального решения задач. УК-11: принятые законы и правила противодействия коррупционному поведению
3.2.	Уметь:
3.2.1.	УК-2: формулировать перечень взаимосвязанных задач, обеспечивающих достижение поставленной цели, в том числе с использованием сервисных возможностей соответствующих информационных УК-11: соблюдать принятые законы и правила противодействия коррупционному поведению
3.3.	Иметь навыки и (или) опыт деятельности (владеть):
3.3.1.	УК-2: проектирует решение задачи, выбирая оптимальный способ ее решения, оценивая вероятные риски и ограничения в выборе решения поставленных задач УК-11: навыками создания и поддержания антикоррупционной среды взаимодействия при выполнении профессиональных задач

4. Структура и содержание дисциплины

Код занятия	Наименование разделов и тем	Вид занятия	Семестр	Часов	Компетенции	Литература
Раздел 1. Понятие правовой культуры. Основы теории государства и права.						
1.1.	Многообразие подходов к определению сущности культуры. Основные культурологические	Лекции	2	2	УК-11, УК-2	Л1.1, Л1.2

Код занятия	Наименование разделов и тем	Вид занятия	Семестр	Часов	Компетенции	Литература
	<p>школы и направления. Структура культуры, её функции, формы и разновидности. Причины и условия возникновения государства. Основные теории происхождения государства. Понятие государства. Признаки государства. Типология государств. Функции государства. Формы и методы осуществления функций государства. Правовое государство. Понятие и признаки права. Сущность и принципы права. Понятие, признаки, виды и структура правовой нормы. Понятие и виды источников права. Система права и система законодательства. Понятие и содержание правоотношения. Субъект и объект правоотношения. Юридические факты. Виды правоотношений. Реализация права. Применение права. Применение права по аналогии. Правонарушение. Понятие, виды, основания юридической ответственности.</p>					
1.2.	<p>Причины и условия возникновения государства. Основные теории происхождения государства. Понятие государства. Признаки государства. Типология государств. Функции государства. Формы и методы осуществления функций государства. Правовое государство. Понятие и признаки права. Сущность и принципы права. Понятие, признаки, виды и структура правовой нормы. Понятие и виды источников права. Система права и система законодательства.</p>	Сам. работа	2	8	УК-11, УК-2	Л1.1, Л1.2

Код занятия	Наименование разделов и тем	Вид занятия	Семестр	Часов	Компетенции	Литература
	<p>Понятие и содержание правоотношения. Субъект и объект правоотношения. Юридические факты. Виды правоотношений. Реализация права. Применение права. Применение права по аналогии. Правонарушение. Понятие, виды, основания юридической ответственности.</p>					
1.3.	<p>Причины и условия возникновения государства. Основные теории происхождения государства. Понятие государства. Признаки государства. Типология государств. Функции государства. Формы и методы осуществления функций государства. Правовое государство. Понятие и признаки права. Сущность и принципы права. Понятие, признаки, виды и структура правовой нормы. Понятие и виды источников права. Система права и система законодательства. Понятие и содержание правоотношения. Субъект и объект правоотношения. Юридические факты. Виды правоотношений. Реализация права. Применение права. Применение права по аналогии. Правонарушение. Понятие, виды, основания юридической ответственности.</p>	Практические	2	4	УК-11, УК-2	Л1.1, Л1.2
Раздел 2. Основы конституционного права.						
2.1.	<p>Конституция Российской Федерации - основной закон государства и общества. Предмет, метод и определение конституционного права Правовые основы</p>	Лекции	2	2	УК-11, УК-2	Л2.5, Л1.1, Л1.2

Код занятия	Наименование разделов и тем	Вид занятия	Семестр	Часов	Компетенции	Литература
	<p>конституционного строя. Конституционные основы государственной власти и местного самоуправления. Конституционно-правовой статус человека и гражданина. Федеративное устройство России, его особенности. Основные виды органов государственной власти. Понятие избирательной системы и избирательного права. Гражданство Российской Федерации: понятие, принципы, основания и порядок приобретения гражданства. Прекращение гражданства.</p>					
2.2.	<p>Конституция Российской Федерации - основной закон государства и общества. Предмет, метод и определение конституционного права Правовые основы конституционного строя. Конституционные основы государственной власти и местного самоуправления. Конституционно-правовой статус человека и гражданина. Федеративное устройство России, его особенности. Основные виды органов государственной власти. Понятие избирательной системы и избирательного права. Гражданство Российской Федерации: понятие, принципы, основания и порядок приобретения гражданства. Прекращение гражданства.</p>	Сам. работа	2	8	УК-11, УК-2	Л2.5, Л1.1, Л1.2
2.3.	<p>Конституция Российской Федерации - основной закон государства и общества. Предмет, метод и определение конституционного права Правовые основы</p>	Практические	2	4	УК-11, УК-2	Л2.5, Л1.1, Л1.2

Код занятия	Наименование разделов и тем	Вид занятия	Семестр	Часов	Компетенции	Литература
	<p>конституционного строя. Конституционные основы государственной власти и местного самоуправления. Конституционно-правовой статус человека и гражданина. Федеративное устройство России, его особенности. Основные виды органов государственной власти. Понятие избирательной системы и избирательного права. Гражданство Российской Федерации: понятие, принципы, основания и порядок приобретения гражданства. Прекращение гражданства.</p>					
Раздел 3. Основы административного и экологического права.						
3.1.	<p>Понятие, предмет, метод административного права. Понятие, признаки и виды органов исполнительной власти. Понятие и основные черты административной ответственности. Понятие и состав административного правонарушения. Понятие и виды административных наказаний. Понятие, предмет и метод экологического права. Субъекты и объекты экологического права.</p>	Лекции	2	4	УК-11, УК-2	Л2.4, Л1.1, Л1.2
3.2.	<p>Понятие, предмет, метод административного права. Понятие, признаки и виды органов исполнительной власти. Понятие и основные черты административной ответственности. Понятие и состав административного правонарушения. Понятие и виды административных наказаний. Понятие, предмет и метод экологического права.</p>	Сам. работа	2	8	УК-11, УК-2	Л2.4, Л1.1, Л1.2

Код занятия	Наименование разделов и тем	Вид занятия	Семестр	Часов	Компетенции	Литература
	Субъекты и объекты экологического права.					
Раздел 4. Основы гражданского права.						
4.1.	<p>Понятие и предмет гражданского права. Метод гражданско-правового регулирования, его особенности. Понятие источников гражданского права и их система. Содержание, субъекты и объекты гражданского правоотношения. Основания возникновения, изменения и прекращения гражданского правоотношения. Правоспособность и дееспособность граждан: понятие и содержание. Понятие и признаки юридического лица. Правосубъектность юридического лица. Образование и прекращение юридического лица. Виды юридических лиц.</p>	Лекции	2	2	УК-11, УК-2	Л1.1, Л1.2, Л2.2
4.2.	<p>Содержание и понятие права собственности. Формы и виды права собственности. Основания возникновения и прекращения права собственности. Способы защиты права собственности. Правовые основы защиты информации. Коммерческая и иная охраняемая законом тайна. Понятие, виды и форма сделок. Обязательства в гражданском праве. Понятие и значение договора, порядок его заключения, изменения и расторжения. Основания и условия гражданско-правовой ответственности. Понятие, исчисление и</p>	Лекции	2	2	УК-11, УК-2	Л1.1, Л1.2, Л2.2

Код занятия	Наименование разделов и тем	Вид занятия	Семестр	Часов	Компетенции	Литература
	<p>виды сроков. Понятие, значение и виды сроков исковой давности. Общие положения о наследовании. Основы авторского права (объекты и субъекты авторского права, права авторов).</p>					
4.3.	<p>Понятие и предмет гражданского права. Метод гражданско-правового регулирования, его особенности. Понятие источников гражданского права и их система. Содержание, субъекты и объекты гражданского правоотношения. Основания возникновения, изменения и прекращения гражданского правоотношения. Правоспособность и дееспособность граждан: понятие и содержание. Понятие и признаки юридического лица. Правосубъектность юридического лица. Образование и прекращение юридического лица. Виды юридических лиц. Содержание и понятие права собственности. Формы и виды права собственности. Основания возникновения и прекращения права собственности. Способы защиты права собственности. Правовые основы защиты информации. Коммерческая и иная охраняемая законом тайна. Понятие, виды и форма сделок. Обязательства в гражданском праве. Понятие и значение договора, порядок его заключения, изменения и расторжения. Основания</p>	Сам. работа	2	12	УК-11, УК-2	Л1.1, Л1.2, Л2.2

Код занятия	Наименование разделов и тем	Вид занятия	Семестр	Часов	Компетенции	Литература
	и условия гражданско-правовой ответственности.					
4.4.	<p>Понятие и предмет гражданского права. Метод гражданско-правового регулирования, его особенности. Понятие источников гражданского права и их система. Содержание, субъекты и объекты гражданского правоотношения. Основания возникновения, изменения и прекращения гражданского правоотношения. Правоспособность и дееспособность граждан: понятие и содержание. Понятие и признаки юридического лица. Правосубъектность юридического лица. Образование и прекращение юридического лица. Виды юридических лиц. Содержание и понятие права собственности. Формы и виды права собственности. Основания возникновения и прекращения права собственности. Способы защиты права собственности. Правовые основы защиты информации. Коммерческая и иная охраняемая законом тайна. Понятие, виды и форма сделок. Обязательства в гражданском праве. Понятие и значение договора, порядок его заключения, изменения и расторжения. Основания и условия гражданско-правовой ответственности.</p>	Практические	2	4	УК-11, УК-2	Л1.1, Л1.2, Л2.2
Раздел 5. Основы социального предпринимательства						

Код занятия	Наименование разделов и тем	Вид занятия	Семестр	Часов	Компетенции	Литература
5.1.	Понятие, предмет, метод, система и источники социального предпринимательства. Виды субъектов предпринимательского права. Основные направления государственного регулирования предпринимательской деятельности.	Лекции	2	2	УК-11, УК-2	Л1.1, Л1.2, Л2.2
5.2.	Понятие, предмет, метод, система и источники социального предпринимательства. Виды субъектов предпринимательского права. Основные направления государственного регулирования предпринимательской деятельности.	Сам. работа	2	12	УК-11, УК-2	Л1.1, Л1.2, Л2.2
Раздел 6. Основы трудового права.						
6.1.	Понятие, предмет и метод трудового права. Принципы трудового права. Источники трудового права. Трудовые отношения, их стороны и основания возникновения. Социальное партнерство: понятие, принципы, стороны, уровни и формы. Коллективные договоры и соглашения. Трудовой договор: понятие, содержание, виды. Заключение, изменение и расторжение трудового договора. Трудовая дисциплина и трудовой распорядок. Поощрения за труд. Дисциплинарная ответственность. Дисциплинарные взыскания, порядок их применения. Материальная ответственность сторон трудового договора: понятие, условия наступления, виды. Особенности	Лекции	2	4	УК-11, УК-2	Л1.1, Л1.2, Л2.1

Код занятия	Наименование разделов и тем	Вид занятия	Семестр	Часов	Компетенции	Литература
	регулирования труда отдельных категорий работников					
6.2.	<p>Понятие, предмет и метод трудового права. Принципы трудового права. Источники трудового права. Трудовые отношения, их стороны и основания возникновения. Социальное партнерство: понятие, принципы, стороны, уровни и формы. Коллективные договоры и соглашения. Трудовой договор: понятие, содержание, виды. Заключение, изменение и расторжение трудового договора. Трудовая дисциплина и трудовой распорядок. Поощрения за труд. Дисциплинарная ответственность. Дисциплинарные взыскания, порядок их применения. Материальная ответственность сторон трудового договора: понятие, условия наступления, виды. Особенности регулирования труда отдельных категорий работников</p>	Сам. работа	2	12	УК-11, УК-2	Л1.1, Л1.2, Л2.1
Раздел 7. Основы уголовного права. Правовые основы защиты информации и государственной тайны.						
7.1.	<p>Понятие, предмет и методы уголовного права. Источники уголовного права. Принципы уголовного права. Понятие, признаки и категории преступления. Состав преступления: понятие, элементы, признаки и значение. Стадии преступлений. Соучастие в преступлении: понятие, признаки формы и виды. Понятие обстоятельств, исключяющие преступность деяния.</p>	Лекции	2	2	УК-11, УК-2	Л2.3, Л1.1, Л1.2

Код занятия	Наименование разделов и тем	Вид занятия	Семестр	Часов	Компетенции	Литература
	<p>Понятие уголовной ответственности. Понятие и цели наказаний. Система и виды наказаний. Освобождение от наказания. Особенности правового регулирования будущей профессиональной деятельности. Правовые основы защиты государственной тайны. Законодательные и нормативно-правовые акты в области защиты информации и государственной тайны.</p>					
7.2.	<p>Понятие, предмет и методы уголовного права. Источники уголовного права. Принципы уголовного права. Понятие, признаки и категории преступления. Состав преступления: понятие, элементы, признаки и значение. Стадии преступлений. Соучастие в преступлении: понятие, признаки формы и виды. Понятие обстоятельств, исключающие преступность деяния. Понятие уголовной ответственности. Понятие и цели наказаний. Система и виды наказаний. Освобождение от наказания. Особенности правового регулирования будущей профессиональной деятельности. Правовые основы защиты государственной тайны. Законодательные и нормативно-правовые акты в области защиты информации и государственной тайны.</p>	Сам. работа	2	12	УК-11, УК-2	Л2.3, Л1.1, Л1.2
7.3.	<p>Понятие, предмет и методы уголовного права. Источники уголовного права. Принципы уголовного</p>	Практические	2	4	УК-11, УК-2	Л2.3, Л1.1, Л1.2

Код занятия	Наименование разделов и тем	Вид занятия	Семестр	Часов	Компетенции	Литература
	<p>права. Понятие, признаки и категории преступления. Состав преступления: понятие, элементы, признаки и значение. Стадии преступлений. Соучастие в преступлении: понятие, признаки формы и виды. Понятие обстоятельств, исключаящие преступность деяния. Понятие уголовной ответственности. Понятие и цели наказаний. Система и виды наказаний. Освобождение от наказания. Особенности правового регулирования будущей профессиональной деятельности. Правовые основы защиты государственной тайны. Законодательные и нормативно-правовые акты в области защиты информации и государственной тайны.</p>					

5. Фонд оценочных средств

5.1. Контрольные вопросы и задания для проведения текущего контроля и промежуточной аттестации по итогам освоения дисциплины
<ol style="list-style-type: none"> 1. Происхождение государства. 2. Понятие и признаки государства. 3. Правовое государство 4. Понятие и признаки права. 7. Понятие, виды и структура норм права. 8. Источники права. 9. Система права. 10. Понятие и структура правоотношения. 11. Реализация права. 12. Конституция Российской Федерации – основной закон государства, её структура, понятие, признаки и черты. Конституционные нормы. 13. Понятие, предмет, метод конституционного права России. 14. Основы конституционного строя. 15. Понятие и система государственных органов. 16. Понятие и основные черты административной ответственности. 17. Понятие, предмет и метод экологического права. 18. Гражданское правоотношение: понятие, структура, основания возникновения. 19. Физические лица как субъекты гражданского права. 20. Юридические лица как субъекты гражданского права: понятие, признаки, виды. 21. Правовые основы защиты информации. Коммерческая и иная охраняемая законом тайна. 22. Сделки: понятие, форма, виды. Недействительность сделок. Последствия недействительности сделок. 23. Обязательства в гражданском праве. Способы обеспечения исполнения обязательства. 24. Гражданско-правовой договор как основание возникновения обязательств.

25. Общие положения о наследовании. Наследование по завещанию.
 26. Понятие и принципы семейного права.
 27. Понятие трудового права.
 28. Заключение трудового договора. Оформление приема на работу. Трудовая книжка.
 29. Понятие уголовного права.
 30. Основы правового регулирования профессиональной деятельности.

5.2. Темы письменных работ для проведения текущего контроля (эссе, рефераты, курсовые работы и др.)

Типология государств.
 Функции государства.
 Правовое государство.
 Конституционный статус личности.
 Федеративное устройство России, его особенности.
 Понятие и система государственных органов.
 Местное самоуправление.
 Административные правонарушения и административная ответственность.
 Физические лица как субъекты гражданского права.
 Юридические лица как субъекты гражданского права: понятие, признаки, виды.
 Трудовой договор: понятие, содержание, виды.

5.3. Фонд оценочных средств для проведения промежуточной аттестации

См. приложение.

Приложения

Приложение 1.  [ФОС Правовая культура УК2 11.docx](#)

6. Учебно-методическое и информационное обеспечение дисциплины

6.1. Рекомендуемая литература

6.1.1. Основная литература

	Авторы	Заглавие	Издательство, год	Эл. адрес
Л1.1	Пиголкин А.С., Головистикова А.Н., Дмитриев Ю.А.	ТЕОРИЯ ГОСУДАРСТВА И ПРАВА 4-е изд., пер. и доп. Учебник для академического бакалавриата: Гриф УМО ВО	М.:Издательство Юрайт, 2022	https://biblio-online.ru/book/CA3163F9-5EBF-4D28-931E-F8590A2D54F8
Л1.2	Лазарев В.В., Липень С.В.	ТЕОРИЯ ГОСУДАРСТВА И ПРАВА 5-е изд., испр. и доп. Учебник для академического бакалавриата: Гриф УМО ВО	М.:Издательство Юрайт, 2017	www.biblio-online.ru/book/421CC193-568E-46C9-A4E1-C5EB140E50DE

6.1.2. Дополнительная литература

	Авторы	Заглавие	Издательство, год	Эл. адрес
Л2.1	Головина С. Ю., Кучина Ю. А.	ТРУДОВОЕ ПРАВО 3-е изд., пер. и доп. Учебник для академического бакалавриата: Гриф УМО ВО	М.:Издательство Юрайт, 2018	https://biblio-online.ru/book/6D0C7E3C-F87F-4AD0-AB66-4F8DA2281F65
Л2.2	Белов, В. А.	Гражданское право в 2 т. Том 1. Общая часть [Электронный ресурс]: учебник для академического бакалавриата	Издательство Юрайт, 2018	www.biblio-online.ru/book/00848F37-463A-45DA-950B-614C611BE6B6
Л2.3	И.Я. Козаченко, Г.П. Новоселов	Уголовное право. Общая часть. – 4-е изд., перераб. и доп.: Учебник	Уголовное право. Общая часть : учебник. – 4-е изд., перераб. и доп., 2017	www.biblio-online.ru/book/DD1F4C45-B1C8-4ABF-ACD4-
Л2.4	Агапов А. Б.	АДМИНИСТРАТИВНАЯ ОТВЕТСТВЕННОСТЬ. 7-е изд., пер. и доп. Учебник для бакалавриата и магистратуры: Гриф УМО ВО	М.:Издательство Юрайт, 2021	www.biblio-online.ru/book/3CF11185-B99C-481F-9488-66EDF84CE850
Л2.5	Стрекозов В. Г.	КОНСТИТУЦИОННОЕ ПРАВО РОССИИ 6-е изд., пер. и доп. Учебник для академического бакалавриата: Гриф УМО ВО	М.:Издательство Юрайт, 2021	https://biblio-online.ru/book/EDA03352-D06A-4D1E-9F46-BFD4A3ECF134
6.2. Перечень ресурсов информационно-телекоммуникационной сети "Интернет"				
	Название		Эл. адрес	
Э1	СЕРВЕР ОРГАНОВ ГОСУДАРСТВЕННОЙ ВЛАСТИ РОССИИ http://www.gov.ru/		http://www.gov.ru/	
Э2	Правовая культура : ЭУМКД [Электронный ресурс] URL: https://portal.edu.asu.ru/course/view.php?id=8055		https://portal.edu.asu.ru/course/view.php?id=8055	
6.3. Перечень программного обеспечения				
Microsoft Office Microsoft Windows 7-Zip AcrobatReader				
6.4. Перечень информационных справочных систем				
Информационная справочная система: СПС КонсультантПлюс (инсталлированный ресурс АлтГУ или http://www.consultant.ru/). Профессиональные базы данных: 1. Электронная база данных «Scopus» (http://www.scopus.com/); 2. Электронная библиотечная система Алтайского государственного университета (http://elibrary.asu.ru/); 3. Научная электронная библиотека elibrary (http://elibrary.ru/)				

7. Материально-техническое обеспечение дисциплины

Аудитория	Назначение	Оборудование
Помещение для самостоятельной работы	помещение для самостоятельной работы обучающихся	Компьютеры, ноутбуки с подключением к информационно-телекоммуникационной сети «Интернет», доступом в электронную информационно-образовательную среду АлтГУ
Учебная аудитория	для проведения занятий лекционного типа, занятий семинарского типа (лабораторных и(или) практических), групповых и индивидуальных консультаций, текущего контроля и промежуточной аттестации, курсового проектирования (выполнения курсовых работ), проведения практик	Стандартное оборудование (учебная мебель для обучающихся, рабочее место преподавателя, доска)
203Л	лаборатория информационных технологий - компьютерный класс - учебная аудитория для проведения занятий семинарского типа (лабораторных и(или) практических); проведения групповых и индивидуальных консультаций, текущего контроля и промежуточной аттестации	Учебная мебель на 14 посадочных мест; компьютеры: марка ASUS модель i5-6500 - 14 единиц

8. Методические указания для обучающихся по освоению дисциплины

При изучении дисциплины «Правоведение» самостоятельная работа студентов является главным методом освоения дисциплины. Она предполагает на основе знаний, полученных в ходе лекций и при других формах аудиторного обучения, глубокое изучение теоретических работ по проблемам арбитражного процессуального права, действующего законодательства и практики его применения. По наиболее актуальным и сложным проблемам на очном отделении проводятся семинарские занятия согласно тематическому плану изучения дисциплины, где углубляются и закрепляются полученные студентами знания. Кроме того, в ходе указанных занятий у обучаемых вырабатываются умения и навыки в применении правовых норм при разрешении конкретных задач, с учетом опыта судебной практики.

В учебном процессе используются активные формы и методы обучения, такие, например, как деловые игры, использование материалов конкретных гражданских дел и т.п. Применяются технические средства обучения, наглядные пособия.

Самостоятельная работа при изучении дисциплины играет очень важное значение. Как правило, на самостоятельную работу отводится около 50% бюджета времени, выделенного на освоение содержания учебной дисциплины. Для самостоятельной работы студент должен получить комплекс необходимых учебно-методических материалов в библиотеке вуза, а также использовать Интернет-ресурсы, указанные в Рабочей программе дисциплины.

Рекомендуется следующий порядок работы. Вначале надо ознакомиться с кругом вопросов, которые входят в раздел и тему дисциплины. Затем следует освежить в памяти материал лекции по конспекту, прочитать соответствующую главу учебника или учебного пособия и затем, для более расширенного изучения приступить к чтению дополнительной литературы, рекомендуемой по данной проблеме.

В процессе самостоятельной работы придерживайтесь следующих правил:

- работайте ежедневно в одно и то же время;
- не ждите благоприятного рабочего настроения, создавайте его усилием воли, нужно уметь заставить себя работать регулярно, ритмично и при отсутствии настроения;
- трудитесь сосредоточенно, внимательно, думая только о выполняемой задаче, не отвлекайтесь;
- стремитесь выработать интерес даже к не интересной, но нужной работе. Нельзя работать хорошо, с интересом только по любимому предмету, а по другим предметам кое-как;
- работайте с твердым намерением понять, усвоить, закрепить, развивайте в себе уверенность, что вы можете и должны сделать то, что запланировали;
- уделяйте больше внимания трудному материалу, не обходите трудностей, преодолевайте их;
- усвоенные знания, навыки и умения стремитесь применять в повседневной жизни; регулярно повторяйте усвоенное;
- перед началом работы следует посмотреть, что было сделано в предыдущий раз.

Психология учит: если установлена связь нового материала со старым, то он будет усваиваться быстрее и

доступнее.

Таким образом, самостоятельная работа студентов проводится по заданию преподавателя, но без его участия (в библиотеках, в читательском фонде, дома и т.д.), а также во время участия студентов в работе научно-практических конференций, научных обществ студентов и т.п.)

Наиболее действенными и продуктивными формами контроля самостоятельной работы студентов являются: доклад и научное сообщение на семинаре, а также письменный опрос) по конкретным темам.

Студентам следует строго соблюдать последовательность в изучении тем. Их отработку необходимо вести с учетом того, как они изложены в программе дисциплины и тематическом плане. При этом в рабочей учебной программе представлено полное содержание темы, которое должно быть освоено студентами, а в тематическом плане и методических рекомендациях по изучению дисциплины представлены ключевые вопросы темы и литература, которой необходимо при этом пользоваться.

Изучение каждой в отдельности темы рекомендуется проводить в следующей последовательности:

1. Уяснить общее содержание темы согласно учебной программе и основные вопросы по тематическому плану.
2. Подобрать учебную литературу и рекомендуемый нормативный материал, а также судебную практику.
3. Проработать соответствующую тему по учебнику, дополнив материал, полученный в ходе установочной лекции и составив конспект по теме, которая не освещалась в ходе аудиторного занятия.
4. Обратиться к нормативным источникам, изучить правовые нормы и внести дополнения в конспект.
5. После окончания изучения темы обратиться к средствам проверки знаний – решить задачи по теме в Планах семинарских и практических занятиях.
6. Если после окончания изучения темы остались неясными отдельные вопросы, их необходимо записать в конспект и затем получить консультацию по ним у преподавателя.

Большой объем нормативного и научного материала не позволяет студентам проработать и обсудить с преподавателем за время аудиторных занятий на достаточно глубоком уровне весь курс в целом.

Большой объем материала студенты должны освоить самостоятельно. Студентам рекомендуется после прослушивания лекции по каждой теме самостоятельно проработать лекционный материал, изучить рекомендованные к каждой теме нормативно-правовые акты и специальную литературу. Для закрепления пройденного материала студентам предлагается ряд практических вопросов, на которые они должны дать максимально полный ответ, который предполагает умение использовать понятийно-категориальный аппарат юридической науки, умение анализировать действующее законодательство, высказывать свое аргументированное мнение по спорным положениям, а также предлагать возможные пути совершенствования законодательства. Помимо ответа на теоретические вопросы студентам предлагается решить ряд практических заданий. Ответы на которые должны быть полными, сделанными с приведением положений теории и анализа законодательства. Решения практических заданий необходимо делать письменно, что развивает письменную речь, поскольку изложить письменно ответ на юридический вопрос всегда сложнее, чем дать устную консультацию. Решение практического задания должно выстраиваться примерно по следующей схеме. Студенты кратко излагают суть спорной ситуации (что позволяет проверить, насколько верно они уяснили возникшую проблему), затем дается ответ на конкретно сформулированные в задаче вопросы (например, действия должностного лица являются неправомерными, т.к. ...), затем приводятся положения действующего законодательства, на основании которого был сделан вывод (например, поскольку в соответствии со статьей ... федерального закона «...» то-то и то-то). В необходимых случаях (это касается спорных положений законодательства, положений, критикуемых в юридической литературе) студентам следует также высказать существующие в правовой науке точки зрения. Кроме этого, при анализе законодательства необходимо критически оценить положение той или иной правовой нормы и, если это требуется, высказать свое мнение, как можно было бы её изменить. Студенты могут из понравившихся вариантов заданий выбрать одну конкретную ситуацию и попытаться представить ей, например, в виде искового заявления в суд (например, заявление о восстановлении на работе). Кроме того, студенты могут написать реферат по одной из вопросов темы тем или согласовать иную тему с преподавателем. Преподаватель, ведущий занятий и руководящий самостоятельной работой студентов проверяет письменное решение практических заданий и рефераты, делает пояснения и замечания в случае наличия в письменных работах ошибок или неточностей. Если у студентов в процессе самостоятельной подготовки возникают трудности с усвоением материала они должны в установленные часы прийти на консультацию и вместе с преподавателем найти правильный ответ. При этом консультация должна строиться таким образом, что преподаватель не читает лекцию, а помогает студенту найти правильное решение, аргументировать его. Решая контрольные задания, студенты приобретают навык практической работы с нормативным материалом. Решение предлагаемых заданий для самоконтроля не предусматривает односложных ответов, а вынуждает взвешивать разные подходы, отыскивать нетрадиционные способы решения.

Формой итогового контроля является зачет. Для подготовки к зачету в УМК дан перечень вопросов.

Зачет проводится в устной или письменной форме. Студентам необходимо являться на зачет без опозданий всем к назначенному в расписании часу. После получения билета каждый студент готовится в течение 1 часа при письменной форме проведения зачета и в течение 30 минут при устной. В билете 2

теоретических вопроса, но ответ на них должен даваться с учетом положений действующего законодательства и практики его применения. Студенту обязательно следует акцентировать внимание на спорных положениях.

При устной форме приема зачета студенты в порядке очередности излагают ответы на вопросы полученных билетов. При этом рекомендуется соблюсти баланс во времени ответа на первый и второй вопросы билета. Общая же продолжительность ответа студента по вопросам билета не должна превышать 15 минут. По окончании ответа студента, преподаватель может задавать студенту вопросы (число которых не ограничивается). Студент должен давать краткие, аргументированные ответы на каждый вопрос. На этом процедура сдачи зачета для данного студента заканчивается. Ему объявляется результат. Результаты письменного зачета объявляются студентам в день сдачи зачета.

МИНОБРНАУКИ РОССИИ

федеральное государственное бюджетное образовательное учреждение высшего образования
«Алтайский государственный университет»

Проектный менеджмент рабочая программа дисциплины

Закреплена за кафедрой	Кафедра социологии и конфликтологии
Направление подготовки	54.03.03. Искусство костюма и текстиля
Профиль	Дизайн костюма в индустрии моды
Форма обучения	Очная
Общая трудоемкость	3 ЗЕТ
Учебный план	54_03_03_Искусство костюма и текстиля_ДКВИМ-2022

Часов по учебному плану	108	Виды контроля по семестрам	
в том числе:		зачеты:	3
аудиторные занятия	36		
самостоятельная работа	72		

Распределение часов по семестрам

Курс (семестр)	2 (3)		Итого	
	Неделя			
Вид занятий	УП	РПД	УП	РПД
Лекции	20	20	20	20
Практические	16	16	16	16
Сам. работа	72	72	72	72
Итого	108	108	108	108

Программу составил(и):

к.с.н., доцент, Артюхина В.А.; к.с.н., доцент, Шрайбер А.Н.

Рецензент(ы):

к.с.н., зав.каф, Нагайцев В.В.

Рабочая программа дисциплины

Проектный менеджмент

разработана в соответствии с ФГОС:

Федеральный государственный образовательный стандарт высшего образования - бакалавриат по направлению подготовки 54.03.03 Искусство костюма и текстиля (приказ Минобрнауки России от 13.08.2020 г. № 1005)

составлена на основании учебного плана:

54.03.03 Искусство костюма и текстиля

утвержденного учёным советом вуза от 27.04.2021 протокол № 6.

Рабочая программа одобрена на заседании кафедры

Кафедра социологии и конфликтологии

Протокол от 26.04.2023 г. № 9

Срок действия программы: 2023-2027 уч. г.

Заведующий кафедрой

Нагайцев Виктор Валентинович

Визирование РПД для исполнения в очередном учебном году

Рабочая программа пересмотрена, обсуждена и одобрена для исполнения в 2023-2024 учебном году на заседании кафедры

Кафедра социологии и конфликтологии

Протокол от 26.04.2023 г. № 9

Заведующий кафедрой *Нагайцев Виктор Валентинович*

1. Цели освоения дисциплины

1.1.	Освоение теоретико-методологических основ проектного менеджмента и приобретение навыков организации основных процессов управления проектами на всех стадиях реализации проектов различных типов с использованием современных инструментов проектного менеджмента
------	--

2. Место дисциплины в структуре ООП

Цикл (раздел) ООП: Б1.О.02

3. Компетенции обучающегося, формируемые в результате освоения дисциплины

УК-2	Способен определять круг задач в рамках поставленной цели и выбирать оптимальные способы их решения, исходя из действующих правовых норм, имеющихся ресурсов и ограничений
УК-2.1	Знает основные законодательные и нормативно-правовые документы, основные этические ограничения, принятые в обществе, основные понятия, методы выработки принятия и обоснования решений задач в рамках поставленной цели, исходя из действующих правовых норм, имеющихся ресурсов и ограничений, методы выбора оптимального решения задач
УК-2.2	Формулирует перечень взаимосвязанных задач, обеспечивающих достижение поставленной цели, в том числе с использованием сервисных возможностей соответствующих информационных (справочных правовых) систем
УК-2.3	Определяет ожидаемые результаты решения задач и разрабатывает различные виды планов по реализации проектов учетом действующих правовых норм, имеющихся ресурсов и ограничений, осуществлять поиск оптимальных способов решения поставленных задач, с учетом действующих правовых норм, имеющихся ресурсов и ограничений.
УК-2.4	Проектирует решение задачи, выбирая оптимальный способ ее решения, оценивая вероятные риски и ограничения в выборе решения поставленных задач
УК-3	Способен осуществлять социальное взаимодействие и реализовывать свою роль в команде
УК-3.1	Знает концепции, принципы и методы построения эффективной работы в команде с учетом правовых и этических принципов и норм социального взаимодействия, существенные характеристики и типологию лидерства
УК-3.2	Участствует в обмене информацией, знаниями и опытом в интересах выполнения командной задачи, презентуя профессиональные задачи
УК-3.3	Владеет способами самодиагностики определения своего ролевого статуса в команде, приемами эффективного социального взаимодействия и способами их правовой и этической оценки, коммуникативными навыками
УК-6	Способен управлять своим временем, выстраивать и реализовывать траекторию саморазвития на основе принципов образования в течение всей жизни
УК-6.1	Знает закономерности становления и развития личности; механизмы, принципы и закономерности процессов самоорганизации, самообразования и саморазвития; теорию тайм-менеджмента
УК-6.2	Умеет определять свои ресурсы и их пределы (личностные, ситуативные, временные и др.) для успешного выполнения порученной работы, ставить цели и устанавливать приоритеты собственного профессионально-карьерного развития с учетом условий, средств, ностных возможностей и временной перспективы достижения; осуществлять самоанализ и рефлексию собственного жизненного и профессионального пути
УК-6.3	Владеет методиками саморегуляции эмоционально- психологических состояний в различных условиях деятельности, приемами самооценки уровня развития своих индивидуально-психологических особенностей; технологиями проектирования

	профессионально-карьерного развития; способами планирования, организации, самоконтроля и самооценки деятельности
УК-6.4	Применяет разнообразные способы, приемы техники самообразования и самовоспитания на основе принципов образования в течение всей жизни

В результате освоения дисциплины обучающийся должен

3.1.	Знать:
3.1.1.	<p>УК-2.1 Знает основные законодательные и нормативно-правовые документы, основные этические ограничения, принятые в обществе, основные понятия, методы выработки принятия и обоснования решений задач в рамках поставленной цели, исходя из действующих правовых норм, имеющихся ресурсов и ограничений, методы выбора оптимального решения задач.</p> <p>УК-3.1 Знает концепции, принципы и методы построения эффективной работы в команде с учетом правовых и этических принципов и норм социального взаимодействия, существенные характеристики и типологию лидерства.</p> <p>УК-6.1 Знает закономерности становления и развития личности; механизмы, принципы и закономерности процессов самоорганизации, самообразования и саморазвития; теорию тайм-менеджмента.</p>
3.2.	Уметь:
3.2.1.	<p>УК-2.2 Формулирует перечень взаимосвязанных задач, обеспечивающих достижение поставленной цели, в том числе с использованием сервисных возможностей соответствующих информационных (справочных правовых) систем.</p> <p>УК-3.2 Участвует в обмене информацией, знаниями и опытом в интересах выполнения командной задачи, презентуя профессиональные задачи.</p> <p>УК-6.2 Умеет определять свои ресурсы и их пределы (личностные, ситуативные, временные и др.) для успешного выполнения порученной работы, ставить цели и устанавливать приоритеты собственного профессионально-карьерного развития с учетом условий, средств, личностных возможностей и временной перспективы достижения; осуществлять самоанализ и рефлексию собственного жизненного и профессионального пути.</p>
3.3.	Иметь навыки и (или) опыт деятельности (владеть):
3.3.1.	<p>УК-2.3 Определяет ожидаемые результаты решения задач и разрабатывает различные виды планов по реализации проектов учетом действующих правовых норм, имеющихся ресурсов и ограничений, осуществлять поиск оптимальных способов решения поставленных задач, с учетом действующих правовых норм, имеющихся ресурсов и ограничений.</p> <p>УК-2.4 Проектирует решение задачи, выбирая оптимальный способ ее решения, оценивая вероятные риски и ограничения в выборе решения поставленных задач</p> <p>УК-3.3 Владеет способами самодиагностики определения своего ролевого статуса в команде, приемами эффективного социального взаимодействия и способами их правовой и этической оценки, коммуникативными навыками</p> <p>УК-6.3 Владеет методиками саморегуляции эмоционально - психологических состояний в различных условиях деятельности, приемами самооценки уровня развития своих индивидуально-психологических особенностей; технологиями проектирования профессионально-карьерного развития; способами планирования, организации, самоконтроля и самооценки деятельности</p> <p>УК-6.4 Применяет разнообразные способы, приемы техники самообразования и самовоспитания на основе принципов образования в течение всей жизни.</p>

4. Структура и содержание дисциплины

Код занятия	Наименование разделов и тем	Вид занятия	Семестр	Часов	Компетенции	Литература
Раздел 1. Концептуальные основания проектного менеджмента						

Код занятия	Наименование разделов и тем	Вид занятия	Семестр	Часов	Компетенции	Литература
1.1.	Теоретические основы проектной деятельности	Лекции	3	2	УК-2.1, УК-2.2, УК-2.3, УК-2.4, УК-3.1, УК-3.2, УК-3.3, УК-6.1, УК-6.2, УК-6.3, УК-6.4	Л2.3, Л1.1, Л1.2, Л2.1, Л2.2
1.2.	Теоретические основы проектной деятельности	Практические	3	1	УК-2.1, УК-2.2, УК-2.3, УК-2.4, УК-3.1, УК-3.2, УК-3.3, УК-6.1, УК-6.2, УК-6.3, УК-6.4	Л2.3, Л1.1, Л1.2, Л2.1, Л2.2
1.3.	Теоретические основы проектной деятельности	Сам. работа	3	6	УК-2.1, УК-2.2, УК-2.3, УК-2.4, УК-3.1, УК-3.2, УК-3.3, УК-6.1, УК-6.2, УК-6.3, УК-6.4	Л2.3, Л1.1, Л1.2, Л2.1, Л2.2
1.4.	Технология проектной деятельности	Лекции	3	2	УК-2.1, УК-2.2, УК-2.3, УК-2.4, УК-3.1, УК-3.2, УК-3.3, УК-6.1, УК-6.2, УК-6.3, УК-6.4	Л2.3, Л1.1, Л1.2, Л2.1, Л2.2
1.5.	Технология проектной деятельности	Практические	3	1	УК-2.1, УК-2.2, УК-2.3, УК-2.4, УК-3.1, УК-3.2, УК-3.3, УК-6.1, УК-6.2, УК-6.3, УК-6.4	Л2.3, Л1.1, Л1.2, Л2.1, Л2.2
1.6.	Технология проектной деятельности	Сам. работа	3	6	УК-2.1, УК-2.2, УК-2.3, УК-2.4, УК-3.1, УК-3.2, УК-3.3, УК-6.1, УК-6.2, УК-6.3, УК-6.4	Л2.3, Л1.1, Л1.2, Л2.1, Л2.2
1.7.	Методология управления проектами	Лекции	3	2	УК-2.1, УК-2.2, УК-2.3, УК-2.4, УК-3.1, УК-3.2, УК-3.3, УК-6.1, УК-6.2, УК-6.3, УК-6.4	Л2.3, Л1.1, Л1.2, Л2.1, Л2.2
1.8.	Методология управления проектами	Практические	3	1	УК-2.1, УК-2.2, УК-2.3, УК-2.4, УК-3.1, УК-3.2, УК-3.3, УК-6.1, УК-6.2, УК-6.3, УК-6.4	Л2.3, Л1.1, Л1.2, Л2.1, Л2.2
1.9.	Методология управления проектами	Сам. работа	3	6	УК-2.1, УК-2.2, УК-2.3, УК-2.4, УК-3.1, УК-3.2, УК-3.3, УК-6.1, УК-6.2, УК-6.3, УК-6.4	Л2.3, Л1.1, Л1.2, Л2.1, Л2.2

Код занятия	Наименование разделов и тем	Вид занятия	Семестр	Часов	Компетенции	Литература
Раздел 2. Содержание основных процессов проектного менеджмента						
2.1.	Управление качеством проекта	Лекции	3	2	УК-2.1, УК-2.2, УК-2.3, УК-2.4, УК-3.1, УК-3.2, УК-3.3, УК-6.1, УК-6.2, УК-6.3, УК-6.4	Л2.3, Л1.1, Л1.2, Л2.1, Л2.2
2.2.	Управление качеством проекта	Практические	3	1	УК-2.1, УК-2.2, УК-2.3, УК-2.4, УК-3.1, УК-3.2, УК-3.3, УК-6.1, УК-6.2, УК-6.3, УК-6.4	Л2.3, Л1.1, Л1.2, Л2.1, Л2.2
2.3.	Управление качеством проекта	Сам. работа	3	6	УК-2.2, УК-2.3, УК-2.4, УК-3.1, УК-3.2, УК-3.3, УК-6.1, УК-6.2, УК-6.3, УК-6.4	Л2.3, Л1.1, Л1.2, Л2.1, Л2.2
2.4.	Управление отношениями со стейкхолдерами	Лекции	3	2	УК-2.1, УК-2.2, УК-2.3, УК-2.4, УК-3.1, УК-3.2, УК-3.3, УК-6.1, УК-6.2, УК-6.3, УК-6.4	Л2.3, Л1.1, Л1.2, Л2.1, Л2.2
2.5.	Управление отношениями со стейкхолдерами	Практические	3	2	УК-2.1, УК-2.2, УК-2.3, УК-2.4, УК-3.1, УК-3.2, УК-3.3, УК-6.1, УК-6.2, УК-6.3, УК-6.4	Л2.3, Л1.1, Л1.2, Л2.1, Л2.2
2.6.	Управление отношениями со стейкхолдерами	Сам. работа	3	8	УК-2.1, УК-2.2, УК-2.3, УК-2.4, УК-3.1, УК-3.2, УК-3.3, УК-6.1, УК-6.2, УК-6.3, УК-6.4	Л2.3, Л1.1, Л1.2, Л2.1, Л2.2
2.7.	Управление временем проекта	Лекции	3	2	УК-2.1, УК-2.2, УК-2.3, УК-2.4, УК-3.1, УК-3.2, УК-3.3, УК-6.1, УК-6.2, УК-6.3, УК-6.4	Л2.3, Л1.1, Л1.2, Л2.1, Л2.2
2.8.	Управление временем проекта	Практические	3	2	УК-2.1, УК-2.2, УК-2.3, УК-2.4, УК-3.1, УК-3.2, УК-3.3, УК-6.1, УК-6.2, УК-6.3, УК-6.4	Л2.3, Л1.1, Л1.2, Л2.1, Л2.2
2.9.	Управление временем проекта	Сам. работа	3	8	УК-2.1, УК-2.2, УК-2.3, УК-2.4, УК-3.1, УК-3.2, УК-3.3, УК-6.1, УК-6.2, УК-6.3, УК-6.4	Л2.3, Л1.1, Л1.2, Л2.1, Л2.2

Код занятия	Наименование разделов и тем	Вид занятия	Семестр	Часов	Компетенции	Литература
2.10.	Управление проектными рисками	Лекции	3	2	УК-2.1, УК-2.2, УК-2.3, УК-2.4, УК-3.1, УК-3.2, УК-3.3, УК-6.1, УК-6.2, УК-6.3, УК-6.4	Л2.3, Л1.1, Л1.2, Л2.1, Л2.2
2.11.	Управление проектными рисками	Практические	3	2	УК-2.1, УК-2.2, УК-2.3, УК-2.4, УК-3.1, УК-3.2, УК-3.3, УК-6.1, УК-6.2, УК-6.3, УК-6.4	Л2.3, Л1.1, Л1.2, Л2.1, Л2.2
2.12.	Управление проектными рисками	Сам. работа	3	8	УК-2.1, УК-2.2, УК-2.3, УК-2.4, УК-3.1, УК-3.2, УК-3.3, УК-6.1, УК-6.2, УК-6.3, УК-6.4	Л2.3, Л1.1, Л1.2, Л2.1, Л2.2
2.13.	Управление командой проекта	Лекции	3	2	УК-2.1, УК-2.2, УК-2.3, УК-2.4, УК-3.1, УК-3.2, УК-3.3, УК-6.1, УК-6.2, УК-6.3, УК-6.4	Л2.3, Л1.1, Л1.2, Л2.1, Л2.2
2.14.	Управление командой проекта	Практические	3	2	УК-2.1, УК-2.2, УК-2.3, УК-2.4, УК-3.1, УК-3.2, УК-3.3, УК-6.1, УК-6.2, УК-6.3, УК-6.4	Л2.3, Л1.1, Л1.2, Л2.1, Л2.2
2.15.	Управление командой проекта	Сам. работа	3	8	УК-2.1, УК-2.2, УК-2.3, УК-2.4, УК-3.1, УК-3.2, УК-3.3, УК-6.1, УК-6.2, УК-6.3, УК-6.4	Л2.3, Л1.1, Л1.2, Л2.1, Л2.2
2.16.	Управление коммуникациями проекта	Лекции	3	2	УК-2.1, УК-2.2, УК-2.3, УК-2.4, УК-3.1, УК-3.2, УК-3.3, УК-6.1, УК-6.2, УК-6.3, УК-6.4	Л2.3, Л1.1, Л1.2, Л2.1, Л2.2
2.17.	Управление коммуникациями проекта	Практические	3	2	УК-2.1, УК-2.2, УК-2.3, УК-2.4, УК-3.1, УК-3.2, УК-3.3, УК-6.1, УК-6.2, УК-6.3, УК-6.4	Л2.3, Л1.1, Л1.2, Л2.1, Л2.2
2.18.	Управление коммуникациями проекта	Сам. работа	3	8	УК-2.1, УК-2.2, УК-2.3, УК-2.4, УК-3.1, УК-3.2, УК-3.3, УК-6.1, УК-6.2, УК-6.3, УК-6.4	Л2.3, Л1.1, Л1.2, Л2.1, Л2.2

Код занятия	Наименование разделов и тем	Вид занятия	Семестр	Часов	Компетенции	Литература
2.19.	Управление бюджетом проекта	Лекции	3	2	УК-2.1, УК-2.2, УК-2.3, УК-2.4, УК-3.1, УК-3.2, УК-3.3, УК-6.1, УК-6.2, УК-6.3, УК-6.4	Л2.3, Л1.1, Л1.2, Л2.1, Л2.2
2.20.	Управление бюджетом проекта	Практические	3	2	УК-2.1, УК-2.2, УК-2.3, УК-2.4, УК-3.1, УК-3.2, УК-3.3, УК-6.1, УК-6.2, УК-6.3, УК-6.4	Л2.3, Л1.1, Л1.2, Л2.1, Л2.2
2.21.	Управление бюджетом проекта	Сам. работа	3	8	УК-2.2, УК-2.3, УК-2.4, УК-3.1, УК-3.2, УК-3.3, УК-6.1, УК-6.2, УК-6.3, УК-6.4	Л2.3, Л1.1, Л1.2, Л2.1, Л2.2

5. Фонд оценочных средств

5.1. Контрольные вопросы и задания для проведения текущего контроля и промежуточной аттестации по итогам освоения дисциплины

УК-2: Способен определять круг задач в рамках поставленной цели и выбирать оптимальные способы их решения, исходя из действующих правовых норм, имеющихся ресурсов и ограничений

1. Тестовые задания, предполагающие выбор одного из вариантов:

1) Определите тип ресурса проекта: «Необходимый уровень знаний субъектов проектной деятельности»

- а) интеллектуальный
- б) организационный
- в) информационный
- г) кадровый

2) Определите тип ресурса проекта: «Наличие системы поиска регулярной информации»

- а) интеллектуальный
- б) организационный
- в) информационный
- г) кадровый

3) Определите тип ресурса проекта: «Наличие оборудования для реализации проекта»

- а) финансовый
- б) материальный
- в) технологический
- г) кадровый

4) Определите тип ресурса проекта: «Наличие профессиональных менеджеров проекта»

- а) управленческий
- б) профессиональный
- в) организационный
- г) кадровый

5) Определите тип ресурса проекта: «Готовность персонала к инновациям»

- а) кадровый
- б) информационный
- в) интеллектуальный
- г) нравственно-волевой

6) Определите тип ресурса проекта: «совокупность собственных и привлеченных денежных средств»

- а) материальный
- б) финансовый
- в) организационный
- г) кадровый

7) Определите тип ресурса проекта: «Квалификационный уровень проектной команды»

- а) кадровый
- б) управленческий
- в) организационный
- г) профессиональный

8) Какая подсистема управления проектами связана с определением видов и количества ресурсов, необходимых для осуществления проекта?

- а) управление стоимостью проекта
- б) управление коммуникациями
- в) управление проектными отклонениями
- г) управление кадрами

9) Какая подсистема управления проектами связана с определением целей и результатов проекта?

- а) управление временем проекта
- б) управление стоимостью проекта
- в) управление предметной областью проекта
- г) управление кадрами

10) К какому принципу управления проектами относится рассмотрение факторов внешней среды, воздействующих на него?

- а) системности
- б) комплексности
- в) эффективности
- г) аналитичности

Ответы:

- 1) а
- 2) в
- 3) б
- 4) а
- 5) г
- 6) б
- 7) г
- 8) а
- 9) в
- 10) а

Критерии оценивания:

Каждый верный ответ оценивается одним баллом

«зачтено» - 50% и более правильных ответов (5 баллов и более)

«не зачтено» - менее 50% и более правильных ответов (менее 5 баллов)

2. Тестовые задания открытого типа, предполагающие ответ в виде слова:

- 1) Вставьте пропущенный термин: «Демографическая ситуация в стране, темпы инфляции, климатические условия – это ... факторы успеха проекта».
- 2) Какой элемент проекта должен описываться количественными показателями, быть достижимым с учетом существующих ограничений и быть соотношенным с конкретным периодом времени?
- 3) Вставьте пропущенный термин: «Наличие и качество планов, четкое определение границ проекта, эффективные коммуникации – это ... факторы успеха проекта».
- 4) Вставьте пропущенный термин: «Решения, принятый на ... фазах проекта, в большей степени влияют на время завершения и общую стоимость проекта».
- 5) Вставьте пропущенный термин: «Регулярные проверки, исходя из заранее утвержденного плана качества, относятся к ... качества».
- 6) Вставьте пропущенный термин: «Отслеживание результатов проекта для определения их соответствия принятым стандартам качества относится к ... качества».
- 7) Вставьте пропущенный термин: «Проект представляет собой процесс достижения определенных ...».

- 8) Какое свойство проектов предполагает, что в процессе их реализации всегда создается нечто новое?
- 9) Вставьте пропущенный термин: «Услугу, мероприятие, новую модель гаджета можно отнести к ... проектирования».
- 10) Какие проекты направлены на решение разномасштабных проблем социального характера – безработицы, снижения рождаемости?
- 11) Какие проекты выполняются непосредственно в самой организации, силами ее членов?
- 12) Вставьте пропущенный термин: «Сертификаты и патенты, обеспечивающие реализацию проекта, относятся к его ... правовым ресурсам.»
- 13) Как в проектном менеджменте называется совокупность всех средств, методов, материалов, возможностей и способностей, которые могут быть использованы в проекте?
- 14) Вставьте пропущенный термин: «Необходимый уровень знаний основных субъектов проектной деятельности относят к ... ресурсам проекта».
- 15) Вставьте пропущенный термин: «Как правило, проектирование реализуется в ситуации дефицита ресурсов и необходима их ...»

Ответы:

- 1) внешние
- 2) цель
- 3) внутренние
- 4) ранних
- 5) обеспечению
- 6) контролю
- 7) результатов
- 8) инновационность
- 9) объектам
- 10) социальные
- 11) внутренние
- 12) правовым
- 13) ресурс
- 14) интеллектуальным
- 15) мобилизация

Критерии оценивания:

Каждое задание, выполненное в полном объеме, оценивается одним баллом

«зачтено» - 50% и более правильных ответов (8 баллов и более)

«не зачтено» - менее 50% и более правильных ответов (менее 8 баллов)

УК-3: Способен осуществлять социальное взаимодействие и реализовывать свою роль в команде

1. Тестовые задания, предполагающие выбор одного из вариантов:

1) Укажите признак высокоэффективной работы команды проекта

- а) продуктивизм
- б) синергизм
- в) коллективизм
- г) эффективность

2) Назовите стадию формирования команды проекта, отмеченную высокой степенью внутренних противоречий: участники согласны с тем, что они являются частью проектной группы, но сопротивляются ограничениям, которые руководитель проекта налагают на их поведение.

- а) формирование
- б) функционирование
- в) бурление
- г) эскалация

3) Укажите с чего начинается процесс создания высокоэффективных команд проектных команд.

- а) с тщательного отбора персонала для работы над проектом
- б) с тщательного составления сметы бюджета
- в) с тщательной разработки цели проекта
- г) с тщательного определения целевой группы проекта

4) Укажите элемент проектного менеджмента, в который входят объявление благодарности, публичное признание за выдающуюся работу, служебные назначения участников проекта

- а) разработка общей стратегии
- б) управление системой поощрения
- в) формирование облика команды
- г) контроль качества проекта

5) Укажите стадию развития команды проекта, на которой развиваются тесные взаимоотношения между членами группы, и она демонстрирует сплоченность?

- а) функционирование

- б) бурление
 - в) зарождение
 - г) нормализация
- 6) Укажите стадию развития команды проекта, в рамках которой работники знакомятся друг с другом и вникают в суть и масштаб проекта?
- а) бурление
 - б) формирование
 - в) функционирование
 - г) нормализация
- 7) Укажите стадию развития команды проекта, в рамках которой все члены могут быть полноценно названы командой.
- а) формирование
 - б) бурление
 - в) функционирование
 - г) роспуск
- 8) Укажите понятие, которое характеризует совокупность отдельных лиц и групп, привлеченных к выполнению проекта и ответственных перед руководителем или менеджером проекта за их выполнение
- а) команда проекта
 - б) менеджеры проекта
 - в) исполнители проекта
 - г) кадровый потенциал проекта
- 9) Укажите название группы лиц, объединенных целями проекта с распределенными ролями, которые практически не общаются лично, а лишь используют виртуальные коммуникации
- а) потенциальная команда проекта
 - б) виртуальная команда проекта
 - в) удаленная команда проекта
 - г) дистанционная команда проекта
- 10) Назовите условие, необходимое для эффективности работы команды проекта
- а) высокая стоимость проекта
 - б) новаторский характер проекта
 - в) высокая прибыльность проекта
 - г) ясность целей проекта и реалистичность плана

Ответы:

- 1) б
- 2) в
- 3) а
- 4) б
- 5) г
- 6) б
- 7) в
- 8) а
- 9) б
- 10) г

Критерии оценивания:

Каждый верный ответ оценивается одним баллом

«зачтено» - 50% и более правильных ответов (5 баллов и более)

«не зачтено» - менее 50% и более правильных ответов (менее 5 баллов)

2. Тестовые задания открытого типа, предполагающие ответ в виде слова:

- 1) Вставьте пропущенный термин: «Приемлемые правила организации проектной работы обеспечивают высокий ... команды проекта»
- 2) Назовите члена команды проекта, являющегося автором главной идеи проекта
- 3) Назовите члена команды проекта с системным складом мышления
- 4) Назовите члена команды проекта, обладающего высокими коммуникационными навыками, способностью к убеждению, с широкими связями во внешней среде
- 5) Назовите члена команды проекта, который анализирует проблемы с прагматической точки зрения, оценивает идеи и предложения таким образом, чтобы команда могла принять сбалансированные решения
- 6) Назовите члена команды проекта, обеспечивающего финансовые, материальные, человеческие и другие ресурсы для осуществления проекта
- 7) Назовите роль менеджера проекта, предполагающую обеспечение консультационной поддержки для

членов команды проекта

8) Назовите роль менеджера проекта, предполагающую создание такого окружения для команды проекта, которое позволит команде работать наиболее эффективно

9) Назовите роль менеджера проекта, предполагающую определение направления использования ресурсов проекта

10) Назовите роль менеджера проекта, предполагающую поиск изъянов и недостатков в проделанных работах

11) Назовите члена команды проекта, обеспечивающего коммуникации в проекте и документооборот.

12) Кто из членов команды проекта определяет процедуру сбора информации по проекту, документов, отчетов; разрабатывает и контролирует План управления проектом

13) Кто из членов команды проекта собирает отчетность по проекту и организует реагирование на поступающие вопросы от участников проекта; отвечает за хранение документов по проекту, архивирование

14) Как называются внешние по отношению к проекту субъекты, прямо или косвенно заинтересованные в результатах работы команды проекта?

5) Назовите стадию развития команды проекта, на которой развиваются тесные взаимоотношения между членами группы, и она демонстрирует сплоченность.

Ответы:

1) синергизм

2) инициатор

3) аналитик

4) переговорщик

5) критик

6) спонсор

7) наставник

8) мотиватор

9) стратег

10) контролер

11) администратор

12) руководитель

13) администратор

14) стейкхолдеры

15) нормализация

Критерии оценивания:

Каждое задание, выполненное в полном объеме, оценивается одним баллом

«зачтено» - 50% и более правильных ответов (8 баллов и более)

«не зачтено» - менее 50% и более правильных ответов (менее 8 баллов)

УК-6: Способен управлять своим временем, выстраивать и реализовывать траекторию саморазвития на основе принципов образования в течение всей жизни

1. Тестовые задания, предполагающие выбор одного из вариантов:

1) Укажите название процедуры деления результатов проекта на меньшие, более управляемые компоненты до уровня пакетов работ

а) декомпозиция

б) аппроксимация

в) систематизация

г) усреднение

2) Укажите термин, обозначающий последовательность работ проекта, которая требует больше всего времени для завершения, т. е. самая длительная цепочка работ

а) завершающий путь проекта

б) критический путь проекта

в) цикличная фаза

г) эскалирующий путь проекта

3) Укажите название параллельному выполнению обычно последовательно реализуемых операций в рамках проекта

а) ускорение

б) эскалация

в) быстрое прохождение

г) интенсификация

4) Укажите сущность понятия «Ранний срок начала операции»

- а) сроки начала операции в оптимистичном варианте развития проекта
 - б) санкционирование начала операции до официальных сроков ее наступления
 - в) срок, раньше которого нельзя приступить к выполнению операции
 - г) сроки начала операции в пессимистичном варианте развития проекта
- 5) Укажите вариант, характеризующий временную последовательность операций в проекте
- а) только параллельно
 - б) только последовательно
 - в) либо параллельно, либо последовательно
 - г) одновременно параллельно и последовательно
- 6) Укажите название метода для определения продолжительности работ, при котором происходит сопоставление с результатами других проектов
- а) сравнительный анализ
 - б) метод Дельфи
 - в) сопоставительный подход
 - г) метод аналогии
- 7) Укажите метод определения продолжительности работ проекта, который учитывает объем работ и производительность труда
- а) количественный метод
 - б) метод Дельфи
 - в) сопоставительный подход
 - г) метод аналогии
- 8) Укажите как в проектном менеджменте называется последовательность работ, которую можно выполнить с некоторой задержкой, не приводящей к увеличению длительности проекта.
- а) некритический путь проекта
 - б) временная цепочка
 - в) перспективная ось времени
 - г) свободная интерпретация
- 9) Укажите как в проектном менеджменте называется время, необходимое одному человеку на выполнение данной работы
- а) временной запас
 - б) трудоемкость работы
 - в) процедурный срок
 - г) сертифицированный объем
- 10) Укажите метод определения продолжительности работ проекта, который основывается на экспертных оценках
- а) количественный метод
 - б) метод Дельфи
 - в) сопоставительный подход
 - г) метод аналогии

Ответы:

- 1) а
- 2) б
- 3) в
- 4) в
- 5) в
- 6) г
- 7) а
- 8) а
- 9) б
- 10) б

Критерии оценивания:

Каждый верный ответ оценивается одним баллом

«зачтено» - 50% и более правильных ответов (5 баллов и более)

«не зачтено» - менее 50% и более правильных ответов (менее 5 баллов)

2. Тестовые задания открытого типа, предполагающие ответ в виде слова:

1) Вставьте пропущенный термин: «Минимизация продолжительности проекта в условиях ограниченности ресурсов; минимизация стоимости проекта; равномерное распределение ресурсов относятся к задачам управления ... проекта»

2) Как в проектном менеджменте называется итоговый документ, устанавливающий полный перечень

- работ проекта, их последовательность, взаимосвязь, сроки выполнения, продолжительность, исполнителей и ресурсы, необходимые для выполнения работ?
- 3) Укажите название процедуры деления результатов проекта на меньшие, более управляемые компоненты до уровня пакетов работ
 - 4) Укажите название метода для определения продолжительности работ, при котором происходит сопоставление с результатами других проектов
 - 5) Укажите метод определения продолжительности работ проекта, который учитывает объем работ и производительность труда
 - 6) Укажите как в проектном менеджменте называется последовательность работ, которую можно выполнить с некоторой задержкой, не приводящей к увеличению длительности проекта
 - 7) Укажите как в проектном менеджменте называется время, необходимое одному человеку на выполнение данной работы
 - 8) Вставьте пропущенный термин: «Управление временем осуществляется на всех этапах жизненного ... проекта»
 - 9) Укажите в рамках какого метода определения продолжительности работы проекта эксперты письменно, независимо друг от друга оценивают ситуацию, затем каждый эксперт знакомится с оценками коллег и корректирует свою оценку
 - 10) Укажите как в проектном менеджменте назначение дополнительных ресурсов на операцию, которое обычно приводит к увеличению стоимости проекта
 - 11) Вставьте пропущенный термин: «Иерархическая структура работ представляет собой, по сути, перечень ... проекта»
 - 12) Вставьте пропущенный термин: «Согласно теории проектного менеджмента если совещания по проекту проводятся еженедельно, выполнение каждой задачи не должно превышать одной ...»
 - 13) Укажите наименование зависимостей, которые внутренне (физически) присущи выполняемым в рамках проекта работам
 - 14) Укажите наименование зависимостей, которые определяются командой проекта на основе их предпочтений или общепринятой практики
 - 15) Укажите наименование зависимостей, которые определяют взаимосвязи проектных и непроектных работ

Ответы:

- 1) временем
- 2) календарный план
- 3) декомпозиция
- 4) метод аналогии
- 5) количественный
- 6) не критический путь проекта
- 7) трудоемкость работы
- 8) цикл
- 9) метод Дельфи
- 10) сжатие
- 11) задач
- 12) недели
- 13) обязательные
- 14) по усмотрению
- 15) внешние

Критерии оценивания:

Каждое задание, выполненное в полном объеме, оценивается одним баллом

«зачтено» - 50% и более правильных ответов (8 баллов и более)

«не зачтено» - менее 50% и более правильных ответов (менее 8 баллов)

5.2. Темы письменных работ для проведения текущего контроля (эссе, рефераты, курсовые работы и др.)

не предусмотрено

5.3. Фонд оценочных средств для проведения промежуточной аттестации

Вопросы к промежуточной аттестации по дисциплине

1. Понятие проекта и его фундаментальные характеристики.
2. Системный и деятельностный подходы к определению проекта.

3. Разновидности проектов.
4. Жизненный цикл проекта и его структура.
5. Понятие, основные характеристики и принципы управления проектом.
6. Факторы успеха проектного менеджмента.
7. Стандарты деятельности по управлению проектами.
8. «Магический треугольник» проектного менеджмента.
9. Общая характеристика процессов управления проектами.
10. Основные стадии и процессы управления проектами.
11. Управление качеством проекта: стандарты и основные процессы управления качеством.
12. Управление рисками проекта: понятие и классификация рисков и факторов риска.
13. Основные методы оценки риска проекта и технологии их минимизации.
14. Управление командой проекта: принципы создания и развития проектной команды.
15. Критерии оценки и технологии повышения эффективности работы команды. Управление коммуникациями проекта: вербальные и невербальные коммуникации.
16. Структура каналов эффективного общения; диагностика и оценка коммуникационной системы проекта.
17. Управление отношениями со стейкхолдерами проекта: функции и роли стейкхолдеров проекта.
18. Способы и стратегии воздействия стейкхолдеров на менеджмент проекта.
19. Управление бюджетом проекта: последовательность действий проектного бюджетирования на каждом этапе реализации проекта.
20. Основные технологии контроля исполнения бюджета проекта и оптимизации основных статей расходов.
21. Управление временем проекта: последовательность этапов сетевого анализа и календарного планирования проекта.
22. Построение иерархической структуры работ. Сетевые графы и определение критического пути проекта.
23. Управление изменениями проекта. Мониторинг и контроль.

Форма проведения промежуточной аттестации: зачет

Оценивание ответа на зачете:

Отлично (зачтено) Студентом дан полный, в логической последовательности развернутый ответ на поставленный вопрос, где он продемонстрировал знания предмета в полном объеме учебной программы, достаточно глубоко осмысливает дисциплину, самостоятельно, и исчерпывающе отвечает на дополнительные вопросы, приводит собственные примеры по проблематике поставленного вопроса.

Хорошо (зачтено) Студентом дан развернутый ответ на поставленный вопрос, где студент демонстрирует знания, приобретенные на лекционных и семинарских занятиях, а также полученные посредством изучения обязательных учебных материалов по курсу, дает аргументированные ответы, приводит примеры, в ответе присутствует свободное владение монологической речью, логичность и последовательность ответа. Однако допускается неточность в ответе.

Удовлетворительно (зачтено) Студентом дан ответ, свидетельствующий в основном о знании процессов изучаемой дисциплины, отличающийся недостаточной глубиной и полнотой раскрытия темы, знанием основных вопросов теории, слабо сформированными навыками анализа явлений, процессов, недостаточным умением давать аргументированные ответы и приводить примеры, недостаточно свободным владением монологической речью, логичностью и последовательностью ответа. Допускается несколько ошибок в содержании ответа.

Неудовлетворительно (незачтено) Студентом дан ответ, который содержит ряд серьезных неточностей, обнаруживающий незнание процессов изучаемой предметной области, отличающийся неглубоким раскрытием темы, незнанием основных вопросов теории, несформированными навыками анализа явлений, процессов, неумением давать аргументированные ответы, слабым владением монологической речью, отсутствием логичности и последовательности. Выводы поверхностны, студент не способен ответить на вопросы даже при дополнительных наводящих вопросах преподавателя.

6. Учебно-методическое и информационное обеспечение дисциплины

6.1. Рекомендуемая литература

6.1.1. Основная литература

	Авторы	Заглавие	Издательство, год	Эл. адрес
Л1.1	Балашов А. И., Рогова Е. М., Тихонова М. В., Ткаченко Е. А	Управление проектами: Учебник и практикум для вузов/	Москва : Юрайт,, 2022	https://urait.ru/bcode/489629
Л1.2	Зуб, Анатолий Тимофеевич	Управление проектами: Учебник и практикум для вузов	Москва : Юрайт,, 2021	https://urait.ru/book/upravlenie-proektami-489197
6.1.2. Дополнительная литература				
	Авторы	Заглавие	Издательство, год	Эл. адрес
Л2.1	Москвин, С. Н.	Управление проектами в сфере образования : учебное пособие для вузов:	М. : Издательство Юрайт // ЭБС , 2021	https://urait.ru/bcode/476428
Л2.2	Н. С. Гегедюш [и др.]	Проектное управление в органах власти : учебник и практикум для вузов:	М. : Издательство Юрайт // ЭБС, 2021	https://urait.ru/bcode/476653
Л2.3	Шкурко, В. Е.	Управление рисками проекта : учебное пособие для вузов	М. : Издательство Юрайт, 2018	www.biblio-online.ru/book/98B10AB3-0155-4551-8DA2-1E0AA6E566AC
6.2. Перечень ресурсов информационно-телекоммуникационной сети "Интернет"				
	Название		Эл. адрес	
Э1	Курс в moodle «Проектный менеджмент»		https://portal.edu.asu.ru/course/view.php?id=8528	
6.3. Перечень программного обеспечения				
<p>Microsoft Office 2010 (Office 2010 Professional, № 4065231 от 08.12.2010), (бессрочно); Microsoft Windows 7 (Windows 7 Professional, № 61834699 от 22.04.2013), (бессрочно); Chrome (http://www.chromium.org/chromium-os/licenses), (бессрочно); 7-Zip (http://www.7-zip.org/license.txt), (бессрочно); AcrobatReader (http://www.images.adobe.com/content/dam/Adobe/en/legal/servicetou/Acrobat_com_Additional_TOU-en_US-20140618_1200.pdf), (бессрочно); ASTRA LINUX SPECIAL EDITION (https://astralinux.ru/products/astra-linux-special-edition/), (бессрочно); LibreOffice (https://ru.libreoffice.org/), (бессрочно); Веб-браузер Chromium (https://www.chromium.org/Home/), (бессрочно); Антивирус Касперский (https://www.kaspersky.ru/), (до 23 июня 2024); Архиватор Ark (https://apps.kde.org/ark/), (бессрочно); Okular (https://okular.kde.org/ru/download/), (бессрочно); Редактор изображений Gimp (https://www.gimp.org/), (бессрочно)</p>				
6.4. Перечень информационных справочных систем				
Информационная справочная система: СПС Консультант Плюс (инсталлированный ресурс АлтГУ или http://www.consultant.ru/).				

Профессиональные базы данных:

1. Электронная база данных «Scopus» (<http://www.scopus.com>);
2. Электронная библиотечная система Алтайского государственного университета (<http://elibrary.asu.ru/>);
3. Научная электронная библиотека elibrary (<http://elibrary.ru>)

7. Материально-техническое обеспечение дисциплины

Аудитория	Назначение	Оборудование
Учебная аудитория	для проведения занятий лекционного типа, занятий семинарского типа (лабораторных и(или) практических), групповых и индивидуальных консультаций, текущего контроля и промежуточной аттестации, курсового проектирования (выполнения курсовых работ), проведения практик	Стандартное оборудование (учебная мебель для обучающихся, рабочее место преподавателя, доска)
Помещение для самостоятельной работы	помещение для самостоятельной работы обучающихся	Компьютеры, ноутбуки с подключением к информационно-телекоммуникационной сети «Интернет», доступом в электронную информационно-образовательную среду АлтГУ

8. Методические указания для обучающихся по освоению дисциплины

Курс "Проектный менеджмент", размещенный на портале "Цифровой университет АлтГУ" (<https://portal.edu.asu.ru/course/view.php?id=8528>) включает материалы, сгруппированные тематически по двум разделам: «Концептуальные основы проектного менеджмента» и «Содержание основных процессов проектного менеджмента». В ЭУМКД по дисциплине представлены лекционные материалы в формате видео, практические задания с инструкцией по их выполнению, глоссарий (содержит ряд понятий и терминов, знание которых пригодится в процессе выполнения практических заданий), учебные и интерактивные материалы, а также итоговый тест по дисциплине. Просмотр видеолекций, представленных в курсе, является необходимым условием успешного его освоения. Представленные практические задания и интерактивные элементы выполняются слушателями согласно инструкции самостоятельно и индивидуально. Курс имеет заданную траекторию обучения: последующие задания открываются по мере выполнения предыдущих.

МИНОБРНАУКИ РОССИИ

федеральное государственное бюджетное образовательное учреждение высшего образования
«Алтайский государственный университет»

Цифровая культура рабочая программа дисциплины

Закреплена за кафедрой	Кафедра культурологии и дизайна
Направление подготовки	54.03.03. Искусство костюма и текстиля
Профиль	Дизайн костюма в индустрии моды
Форма обучения	Очная
Общая трудоемкость	3 ЗЕТ
Учебный план	54_03_03_Искусство костюма и текстиля_ДКВИМ-2022

Часов по учебному плану	108	Виды контроля по семестрам	
в том числе:		зачеты:	1
аудиторные занятия	36		
самостоятельная работа	72		

Распределение часов по семестрам

Курс (семестр)	1 (1)		Итого	
	Неделя 15			
Вид занятий	УП	РПД	УП	РПД
Лекции	20	20	20	20
Лабораторные	16	16	16	16
Сам. работа	72	72	72	72
Итого	108	108	108	108

Программу составил(и):
кандидат искусствоведения, Доцент, О.А.Шелюгина

Рецензент(ы):
кандидат искусствоведения, Ю.В. Кирюшина

Рабочая программа дисциплины
Цифровая культура

разработана в соответствии с ФГОС:
Федеральный государственный образовательный стандарт высшего образования - бакалавриат по направлению подготовки 54.03.03 Искусство костюма и текстиля (приказ Минобрнауки России от 13.08.2020 г. № 1005)

составлена на основании учебного плана:
54.03.03 Искусство костюма и текстиля
утвержденного учёным советом вуза от 27.04.2021 протокол № 6.

Рабочая программа одобрена на заседании кафедры
Кафедра культурологии и дизайна

Протокол от 23.05.2023 г. № 7
Срок действия программы: 2023-2024 уч. г.

Заведующий кафедрой
Нехвядович Лариса Ивановна

Визирование РПД для исполнения в очередном учебном году

Рабочая программа пересмотрена, обсуждена и одобрена для
исполнения в 2023-2024 учебном году на заседании кафедры

Кафедра культурологии и дизайна

Протокол от 23.05.2023 г. № 7
Заведующий кафедрой *Нехвядович Лариса Ивановна*

1. Цели освоения дисциплины

1.1.	Целью дисциплины является формирование цифровой и информационной грамотности студентов, освоение ими знаний и умений рационального поиска, отбора, обработки и использования информации и цифровых инструментальных средств в учебной и профессиональной деятельности, а также формирование навыков саморазвития в контексте современной информатизации общества и принципов образования в течение всей жизни.
------	--

2. Место дисциплины в структуре ООП

Цикл (раздел) ООП: Б1.О.02

3. Компетенции обучающегося, формируемые в результате освоения дисциплины

УК-6	Способен управлять своим временем, выстраивать и реализовывать траекторию саморазвития на основе принципов образования в течение всей жизни
УК-6.1	Знает закономерности становления и развития личности; механизмы, принципы и закономерности процессов самоорганизации, самообразования и саморазвития; теорию тайм-менеджмента
УК-6.2	Умеет определять свои ресурсы и их пределы (личностные, ситуативные, временные и др.) для успешного выполнения порученной работы, ставить цели и устанавливать приоритеты собственного профессионально-карьерного развития с учетом условий, средств, личных возможностей и временной перспективы достижения; осуществлять самоанализ и рефлексию собственного жизненного и профессионального пути
УК-6.3	Владеет методиками саморегуляции эмоционально- психологических состояний в различных условиях деятельности, приемами самооценки уровня развития своих индивидуально-психологических особенностей; технологиями проектирования профессионально-карьерного развития; способами планирования, организации, самоконтроля и самооценки деятельности
УК-6.4	Применяет разнообразные способы, приемы техники самообразования и самовоспитания на основе принципов образования в течение всей жизни

В результате освоения дисциплины обучающийся должен

3.1.	Знать:
3.1.1.	Знает закономерности становления и развития личности; механизмы, принципы и закономерности процессов самоорганизации, самообразования и саморазвития; теорию тайм менеджмента
3.2.	Уметь:
3.2.1.	Умеет определять свои ресурсы и их пределы (личностные, ситуативные, временные и др.) для успешного выполнения порученной работы, ставить цели и устанавливать приоритеты собственного профессионально-карьерного развития с учетом условий, средств, личных возможностей и временной перспективы достижения; осуществлять самоанализ и рефлексию собственного жизненного и профессионального пути.
3.3.	Иметь навыки и (или) опыт деятельности (владеть):
3.3.1.	Владеет методиками саморегуляции эмоционально- психологических состояний в различных условиях деятельности, приемами самооценки уровня развития своих индивидуально психологических особенностей; технологиями проектирования профессионально-карьерного развития; способами планирования, организации, самоконтроля и самооценки деятельности. Применяет разнообразные способы, приемы техники самообразования и самовоспитания на основе принципов образования в течение всей жизни

4. Структура и содержание дисциплины

Код занятия	Наименование разделов и тем	Вид занятия	Семестр	Часов	Компетенции	Литература
Раздел 1. Цифровая этика и безопасность						
1.1.	Развитие информационно-коммуникационных технологий. Цифровая этика и этикет в интернет-коммуникациях	Лекции	1	2	УК-6.1	Л1.1, Л2.1
1.2.	Входное анкетирование	Сам. работа	1	2	УК-6.1	Л1.1, Л2.1
1.3.	Информационно-коммуникационные технологии в современном мире	Лабораторные	1	2	УК-6.1	Л1.1, Л2.1, Л2.2
1.4.	Аккаунты в социальных сетях как форма интернет-коммуникации	Сам. работа	1	4	УК-6.1	Л1.1, Л2.1, Л2.2
1.5.	Основы безопасности в цифровой среде. Правовые и этические нормы в интернет-коммуникации и цифровых проектах	Лекции	1	4	УК-6.1	Л1.1, Л2.1, Л2.2
1.6.	Тест по теме "Основы безопасности в цифровой среде"	Сам. работа	1	2	УК-6.1	Л1.1, Л2.1, Л2.2
1.7.	Основы деловой коммуникации в цифровой среде	Сам. работа	1	4	УК-6.1	Л1.1, Л2.1, Л2.2
1.8.	Тест по теме "Правовые и этические нормы в интернет-коммуникации и цифровых проектах"	Сам. работа	1	2	УК-6.1	Л1.1, Л2.1, Л2.2
Раздел 2. Саморазвитие в цифровой среде						
2.1.	Информационный поиск и курирование контента	Лекции	1	2	УК-6.2	Л1.1, Л2.1
2.2.	Тест по теме "Информационный поиск и курирование контента"	Сам. работа	1	2	УК-6.2	Л1.1, Л2.1
2.3.	Инструменты работы с текстовыми документами, электронными таблицами и изображениями	Лекции	1	2	УК-6.2	Л1.1, Л2.1
2.4.	Инструменты для работы с текстом, электронными	Лабораторные	1	4	УК-6.2	Л1.1, Л2.1

Код занятия	Наименование разделов и тем	Вид занятия	Семестр	Часов	Компетенции	Литература
	таблицами и изображениями					
2.5.	Основы презентации проектов	Лекции	1	2	УК-6.2	Л1.1, Л2.1, Л2.2
2.6.	Инструменты разработки электронных слайдов	Лабораторные	1	2	УК-6.2	Л1.1, Л2.1, Л2.2
2.7.	Создание электронной презентации	Сам. работа	1	10	УК-6.2	Л1.1, Л2.1, Л2.2
2.8.	Основы использования онлайн-конструкторов сайтов	Лабораторные	1	2	УК-6.2	Л1.1, Л2.1
2.9.	Создание одностраничного сайта	Сам. работа	1	10	УК-6.2	Л1.1, Л2.1
2.10.	Персональные базы знаний и конспектирование	Лекции	1	2	УК-6.2	Л1.1, Л2.1, Л2.2
2.11.	Разработка интеллект-карты	Сам. работа	1	6	УК-6.2	Л1.1, Л2.1, Л2.2
2.12.	Образовательные ресурсы сети Интернет и траектория саморазвития	Лекции	1	2	УК-6.2	Л1.1, Л2.1, Л2.2
2.13.	Подготовка к тестированию и тестирование по темам раздела	Сам. работа	1	4	УК-6.2	Л1.1, Л2.1, Л2.2
Раздел 3. Самоорганизация и командная работа в цифровой среде						
3.1.	Основы тайм-менеджмента и управления задачами	Лекции	1	2	УК-6.2	Л1.1, Л2.1
3.2.	Инструменты командной работы	Лекции	1	2	УК-6.2	Л1.1, Л2.1
3.3.	Разработка командного проекта	Лабораторные	1	2	УК-6.2	Л1.1, Л2.1, Л2.2
3.4.	Разработка цифрового проекта "Моя учебная группа"	Сам. работа	1	8	УК-6.2	Л1.1, Л2.1, Л2.2
3.5.	Подготовка к тестированию и тестирование по темам раздела	Сам. работа	1	8	УК-6.2	Л1.1, Л2.1
3.6.	Итоговая работа по дисциплине	Сам. работа	1	10	УК-6.2, УК-6.3	Л1.1, Л2.1, Л2.2
3.7.	Итоговое тестирование	Лабораторные	1	4	УК-6.2	Л1.1, Л2.1, Л2.2

5. Фонд оценочных средств

5.1. Контрольные вопросы и задания для проведения текущего контроля и промежуточной аттестации по итогам освоения дисциплины

Оценочные материалы для текущего контроля по разделам и темам дисциплины в полном объеме размещены в онлайн-курсе на образовательном портале «Цифровой университет АлтГУ» — <https://portal.edu.asu.ru/course/view.php?id=8477>.

ОЦЕНКА СФОРМИРОВАННОСТИ КОМПЕТЕНЦИИ УК-6:

Способен управлять своим временем, выстраивать и реализовывать траекторию саморазвития на основе принципов образования в течение всей жизни

ПРИМЕРЫ ЗАДАНИЙ ЗАКРЫТОГО ТИПА

1. Какие механизмы лежат в основе процессов саморазвития личности?

- a) Только воздействие окружающей среды.
- b) Только внутренние усилия.
- c) Взаимодействие внутренних усилий и внешних воздействий.
- d) Только наследственные факторы.

Ответ: c) Взаимодействие внутренних усилий и внешних воздействий.

2. Какие принципы лежат в основе самообразования?

- a) Пассивное усвоение знаний от учителя.
- b) Активное взаимодействие с информацией, рефлексия и практическое применение знаний.
- c) Только запоминание информации наизусть.
- d) Случайный подход к обучению.

Ответ: b) Активное взаимодействие с информацией, рефлексия и практическое применение знаний.

3. Что такое теория тайм-менеджмента?

- a) Теория организации рабочего пространства.
- b) Теория управления временем и задачами.
- c) Теория управления финансами в организации.
- d) Теория мотивации сотрудников.

Ответ: b) Теория управления временем и задачами.

4. Какой из нижеперечисленных подходов наиболее соответствует теории тайм-менеджмента?

- a) Работа без определенного плана и контроля времени.
- b) Разделение задач на более мелкие подзадачи, установление приоритетов и эффективное использование времени.
- c) Отказ от выполнения задач, требующих много времени.
- d) Работа только в стрессовых ситуациях.

Ответ: b) Разделение задач на более мелкие подзадачи, установление приоритетов и эффективное использование времени.

5. Какие факторы влияют на формирование личности?

- a) Только генетическая предрасположенность.
- b) Только образование.
- c) Генетические, социальные, культурные и личные факторы.
- d) Только материальное положение.

Ответ: c) Генетические, социальные, культурные и личные факторы.

6. Какое влияние оказывают цифровые технологии на процессы самоорганизации?

- a) Не имеют влияния на процессы самоорганизации.
- b) Облегчают доступ к информации и инструментам, что способствует более эффективной самоорганизации.
- c) Полностью заменяют необходимость в самоорганизации.

Ответ: b) Облегчают доступ к информации и инструментам, что способствует более эффективной самоорганизации.

7. Как цифровая культура влияет на процессы самообразования?

- a) Делает процессы самообразования менее доступными.
- b) Не оказывает влияния на самообразование.
- c) Предоставляет больше возможностей для онлайн-обучения, самообучения через видеоматериалы и интерактивные курсы.

d) Устраняет необходимость в самообразовании.

Ответ: с) Предоставляет больше возможностей для онлайн-обучения, самообучения через видеоматериалы и интерактивные курсы.

8. К основным принципам эффективного _____ в условиях цифровой культуры относятся установление приоритетов и использование цифровых инструментов для планирования задач. Укажите пропущенное слово:

a) Тайм-менеджмента.

b) Обучения.

c) Самоанализа.

d) Информированности.

Ответ: a) Тайм-менеджмента.

9. Как цифровые технологии влияют на установление приоритетов и целей профессионального развития?

a) Не имеют отношения к процессу установления приоритетов и целей.

b) Создают новые задачи, мешая установлению приоритетов.

c) Облегчают доступ к информации, позволяя легче определить актуальные направления развития и установить приоритеты.

d) Препятствуют личностному и профессиональному развитию.

Ответ: c) Облегчают доступ к информации, позволяя легче определить актуальные направления развития и установить приоритеты.

10. Что такое рефлексия в процессе обучения?

a) Процесс осмысления и анализа собственного опыта и действий.

b) Периодический отдых во время учебы.

c) Запоминание информации без анализа.

d) Автоматическая оценка результатов обучения.

Ответ: a) Процесс осмысления и анализа собственного опыта и действий.

11. Какие вызовы приносит развитие цифровой культуры в работу с приоритетами?

a) Никаких вызовов, цифровая культура упрощает установку приоритетов.

b) Перегрузка информацией из-за постоянной доступности онлайн-ресурсов.

c) Процессы установки приоритетов не зависят от цифровой культуры.

d) Цифровая культура делает установку приоритетов ненужной, так как все задачи могут быть выполнены сразу.

Ответ: b) Перегрузка информацией из-за постоянной доступности онлайн-ресурсов.

12. Как цифровая культура влияет на возможности самообразования?

a) Ограничивает доступ к образовательным ресурсам.

b) Не имеет влияния на самообразование.

c) Расширяет доступ к разнообразным онлайн-курсам, видеолекциям, вебинарам и другим образовательным материалам.

d) Делает традиционные методы обучения более эффективными.

Ответ: c) Расширяет доступ к разнообразным онлайн-курсам, видеолекциям, вебинарам и другим образовательным материалам.

13. Каковы последствия самообразования на основе принципов образования в течение всей жизни?

a) Принципы образования в течение всей жизни ограничивают процесс самообразования.

b) Самообразование в течение всей жизни позволяет развиваться только в одной профессиональной области.

c) Самообразование в течение всей жизни обеспечивает постоянное обновление знаний, умений и навыков, что актуально в быстро меняющемся мире.

d) Самообразование в течение всей жизни приводит к излишней нагрузке на мозг и негативно влияет на здоровье.

Ответ: c) Самообразование в течение всей жизни обеспечивает постоянное обновление знаний, умений и навыков, что актуально в быстро меняющемся мире.

14. Процесс осознанного и намеренного самостоятельного обучения, позволяющий расширять знания и навыки вне формальных учебных заведений и способствующий личностному росту, — это:

a) Самообразование.

b) Самоанализ.

c) Информированность.

d) Тайм-менеджмент.

Ответ: а) Самообразование.

15. К каким последствиям приводит применение разнообразных способов и техник самообразования в контексте цифровой культуры?

а) Применение разнообразных способов самообразования не имеет отношения к цифровой культуре.

б) Это позволяет глубже и шире изучить различные темы, развивать креативность и критическое мышление.

с) Применение разнообразных способов самообразования усложняет процесс обучения.

Ответ: б) Это позволяет глубже и шире изучить различные темы, развивать креативность и критическое мышление.

КРИТЕРИИ ОЦЕНИВАНИЯ:

Каждое задание оценивается 1 баллом. Оценивание КИМ теоретического характера в целом:

- «зачтено» — верно выполнено более 50% заданий;

- «не зачтено» — верно выполнено 50% и менее заданий.

ПРИМЕРЫ ЗАДАНИЙ ОТКРЫТОГО ТИПА

1. Процесс осознанного и намеренного самостоятельного обучения, позволяющий расширять знания и навыки вне формальных учебных заведений, — это:

Ответ: Самообразование ИЛИ Самообучение.

2. Укажите не менее двух направлений тайм-менеджмента, которые помогают эффективно управлять временем:

Ответ: Основные направления тайм-менеджмента включают планирование задач и установку приоритетов, использование методов учета времени, избегание прокрастинации.

3. Почему саморазвитие является непрерывным процессом в жизни человека?

Ответ: Саморазвитие непрерывно, так как человек постоянно сталкивается с новыми ситуациями, требующими адаптации и роста.

4. Какова роль целей и приоритетов в саморазвитии и самоорганизации?

Ответ: Цели и приоритеты помогают сосредоточиться на важных задачах, ориентироваться на желаемый результат и эффективно использовать свои ресурсы.

5. Как развитие цифровой культуры влияет на доступ к образовательным ресурсам?

Ответ: Развитие цифровой культуры расширяет доступ к образовательным ресурсам через онлайн-курсы, видеолекции, электронные книги и образовательные платформы.

6. Какие преимущества может предоставить использование цифровых инструментов для самообразования?

Ответ: Использование цифровых инструментов для самообразования позволяет обучаться гибко, в удобное время и в разнообразных форматах.

7. Какие вызовы приносит избыток информации в контексте самообразования?

Ответ: Избыток информации может затруднить выбор качественных источников, вносить путаницу, увеличивать риск получения недостоверной или ненадежной информации.

8. Как принципы образования в течение всей жизни могут помочь в успешном самообразовании?

Ответ: Принципы образования в течение всей жизни предоставляют непрерывную возможность обучения, адаптации к изменениям и обновлению знаний.

9. Почему важно определять свои ресурсы при планировании своего развития?

Ответ: Определение своих ресурсов при планировании развития позволяет рационально распоряжаться временем и навыками, достигать результатов с максимальной эффективностью.

10. Процесс осмысления и анализа собственного опыта и действий в процессе обучения — это:

Ответ: Рефлексия.

11. Чем помогает самоанализ в достижении личных и профессиональных целей?

Ответ: Самоанализ помогает осознать сильные и слабые стороны, определить области для роста, а также следить за прогрессом в достижении личных и профессиональных целей.

12. Как цифровая культура влияет на процессы установки приоритетов?

Ответ: Цифровая культура предоставляет доступ к разнообразной информации, это способствует более точному определению приоритетов и выбору важных задач.

13. Как перегрузка информацией влияет на работу с приоритетами?

Ответ: Перегрузка информацией из-за постоянной доступности онлайн-ресурсов препятствует точной расстановке приоритетов.

14. Какие шаги включает в себя процесс планирования профессионально-карьерного пути?

Ответ: Процесс планирования профессионально-карьерного пути включает определение целей, выбор направления развития, создание плана действий.

15. Какие процессы развития личности поддерживаются такими цифровыми инструментами, как сервисы для ведения дневников, анализа данных и оценки своих действий?

Ответ: Самоанализ и рефлексия

16. Почему важно осуществлять самооценку своей деятельности?

Ответ: Самооценка деятельности помогает оценить свои сильные стороны, области для улучшения и прогресс в профессиональном росте.

17. Какие преимущества приносит организация деятельности при планировании карьеры?

Ответ: Организация деятельности при планировании карьеры способствует более эффективному использованию времени, ресурсов и возможностей для достижения желаемых результатов.

18. Укажите ключевые принципы эффективного тайм-менеджмента в контексте развития цифровой культуры:

Ответ: установление приоритетов, использование цифровых инструментов для планирования задач.

19. Укажите специальный термин для теории управления временем и задачами:

Ответ: Тайм-менеджмент.

20. Укажите не менее двух принципов, которые лежат в основе самообразования.

Ответ: Активное взаимодействие с информацией, рефлексия ИЛИ самоанализ, практическое применение знаний.

КРИТЕРИИ ОЦЕНИВАНИЯ ОТКРЫТЫХ ВОПРОСОВ

«Зачтено» — ответ полный, терминологически правильный, нет существенных недостатков, студент хорошо владеет пройденным материалом, суждения правильны.

«Не зачтено» — ответ в сущности неверен, переданы лишь отдельные фрагменты соответствующего материала или ответ не соответствует вопросу; ответ вовсе не дан.

5.2. Темы письменных работ для проведения текущего контроля (эссе, рефераты, курсовые работы и др.)

Не предусмотрено.

5.3. Фонд оценочных средств для проведения промежуточной аттестации

Промежуточная аттестация заключается в проведении в конце семестра зачета.

Обучающиеся, выполнившие в срок задания текущего контроля и набравшие не менее 60 баллов, получают зачет автоматически.

Для обучающихся, не получивших зачет по результатам текущей успеваемости, организуется зачет в форме письменного опроса по всему изученному курсу.

Контрольно-измерительный материал для письменного опроса формируется из заданий открытого типа текущего контроля, размещенных в Контрольных вопросах и заданиях для проведения текущей

аттестации по дисциплины, а также заданий текущего контроля в онлайн-курсе на образовательном портале «Цифровой университет АлтГУ». Количество заданий в письменном опросе для промежуточной аттестации - 5.

КРИТЕРИИ ОЦЕНИВАНИЯ:

Каждое задание оценивается 1 баллом.

Оценивание КИМ в целом: «зачтено» – верно выполнено более 50% заданий; «не зачтено» – верно выполнено 50% и менее 50% заданий.

6. Учебно-методическое и информационное обеспечение дисциплины

6.1. Рекомендуемая литература				
6.1.1. Основная литература				
	Авторы	Заглавие	Издательство, год	Эл. адрес
Л1.1	Гендина Н.И., Косолапова Е.В., Рябцева Л.Н.	Информационная культура личности в 2 ч. Часть 1: учебное пособие для вузов	Юрайт, 2021	https://urait.ru/bcode/477568
6.1.2. Дополнительная литература				
	Авторы	Заглавие	Издательство, год	Эл. адрес
Л2.1	Чернова, Е.В.	Информационная безопасность человека: учебное пособие для вузов	Юрайт, 2021	https://urait.ru/bcode/476294
Л2.2	Федотов, М.А.	Информационное право: учебник для вузов	Юрайт, 2020	https://urait.ru/bcode/451031
6.2. Перечень ресурсов информационно-телекоммуникационной сети "Интернет"				
	Название		Эл. адрес	
Э1	Электронный курс "Цифровая культура" на Едином образовательном портале АлтГУ. - URL: https://portal.edu.asu.ru/course/view.php?id=8477		https://portal.edu.asu.ru/course/view.php?id=8477	
Э2	Научная электронная библиотека eLIBRARY.RU - URL: https://elibrary.ru		https://elibrary.ru	
6.3. Перечень программного обеспечения				
<p>Microsoft Office 2010 (Office 2010 Professional, № 4065231 от 08.12.2010), (бессрочно); Microsoft Windows 7 (Windows 7 Professional, № 61834699 от 22.04.2013), (бессрочно); Chrome (http://www.chromium.org/chromium-os/licenses), (бессрочно); 7-Zip (http://www.7-zip.org/license.txt), (бессрочно); AcrobatReader (http://www.images.adobe.com/content/dam/Adobe/en/legal/servicetou/Acrobat_com_Additional_TOU-en_US-20140618_1200.pdf), (бессрочно); ASTRA LINUX SPECIAL EDITION (https://astralinux.ru/products/astra-linux-special-edition/), (бессрочно); LibreOffice (https://ru.libreoffice.org/), (бессрочно); Веб-браузер Chromium (https://www.chromium.org/Home/), (бессрочно); Антивирус Касперский (https://www.kaspersky.ru/), (до 23 июня 2024); Архиватор Ark (https://apps.kde.org/ark/), (бессрочно); Okular (https://okular.kde.org/ru/download/), (бессрочно); Редактор изображений Gimp (https://www.gimp.org/), (бессрочно)</p>				
6.4. Перечень информационных справочных систем				

Информационная справочная система
 СПС КонсультантПлюс (инсталлированный ресурс АлтГУ или <http://www.consultant.ru/>).
 Профессиональные информационные базы:
 - электронная библиотечная система Алтайского государственного университета (<http://elibrary.asu.ru/>)

7. Материально-техническое обеспечение дисциплины

Аудитория	Назначение	Оборудование
Учебная аудитория	для проведения занятий лекционного типа, занятий семинарского типа (лабораторных и(или) практических), групповых и индивидуальных консультаций, текущего контроля и промежуточной аттестации, курсового проектирования (выполнения курсовых работ), проведения практик	Стандартное оборудование (учебная мебель для обучающихся, рабочее место преподавателя, доска)
Помещение для самостоятельной работы	помещение для самостоятельной работы обучающихся	Компьютеры, ноутбуки с подключением к информационно-телекоммуникационной сети «Интернет», доступом в электронную информационно-образовательную среду АлтГУ

8. Методические указания для обучающихся по освоению дисциплины

Данная учебная дисциплина реализуется в форме освоения электронного курса, включающего материалы лекций, задания для практических занятий и самостоятельной работы, а также дополнительные материалы и ссылки рекомендуемые ресурсы. Электронный курс осваивается последовательно. К следующему учебному элементу можно будет перейти после завершения работы с предыдущим. В процессе изучения курса большое внимание уделяется самостоятельной работе студентов. Качество самостоятельной работы во многом определяется эффективной организацией работы, которая может быть достаточно индивидуальной. Однако за основу можно взять общий модуль, который включает:

1. Изучение видеозаписи лекций, ознакомление с дополнительными материалами по теме лекции (как рекомендуемыми, так и найденными самостоятельно);
2. Формирование конкретных прикладных навыков и закрепление тем каждого раздела в форме практических занятий и самостоятельной работы. Практические занятия предполагают выполнение заданий по определенной инструкции, выполнение заданий для самостоятельной работы может потребовать самостоятельного поиска верного решения.
3. Степень освоения некоторых тем проверяется с помощью тестирования. Прохождение тестов в разделах курса не занимает много времени, но рекомендуется предварительно освежить содержание соответствующих тем с помощью материалов курса или самостоятельного информационного поиска.

Важной задачей освоения данной дисциплины следует считать изучение основ культуры учебного труда и отдыха, самоменеджмента, организации самовоспитания, самообразования, саморазвития в вузе. Последовательная, размеренная и систематическая работа над освоением дисциплины должна стать полезным учебным опытом, открывающим возможности эффективного обучения в течение всей жизни.

МИНОБРНАУКИ РОССИИ

федеральное государственное бюджетное образовательное учреждение высшего образования
«Алтайский государственный университет»

Цифровая культура в профессиональной деятельности

рабочая программа дисциплины

Закреплена за кафедрой	Кафедра культурологии и дизайна
Направление подготовки	54.03.03. Искусство костюма и текстиля
Профиль	Дизайн костюма в индустрии моды
Форма обучения	Очная
Общая трудоемкость	6 ЗЕТ
Учебный план	54_03_03_Искусство костюма и текстиля_ДКВИМ-2022

Часов по учебному плану	216	Виды контроля по семестрам	
в том числе:		экзамены:	2
аудиторные занятия	72		
самостоятельная работа	117		
контроль	27		

Распределение часов по семестрам

Курс (семестр)	1 (2)		Итого	
	Неделя	19,5		
Вид занятий	УП	РПД	УП	РПД
Лабораторные	72	72	72	72
Сам. работа	117	117	117	117
Часы на контроль	27	27	27	27
Итого	216	216	216	216

Программу составил(и):

К. искусствоведения, Доцент, О.А. Шелюгина

Рецензент(ы):

К. искусствоведения, Доцент, Ю.В. Кирюшина

Рабочая программа дисциплины

Цифровая культура в профессиональной деятельности

разработана в соответствии с ФГОС:

Федеральный государственный образовательный стандарт высшего образования - бакалавриат по направлению подготовки 54.03.03 Искусство костюма и текстиля (приказ Минобрнауки России от 13.08.2020 г. № 1005)

составлена на основании учебного плана:

54.03.03 Искусство костюма и текстиля

утвержденного учёным советом вуза от 27.04.2021 протокол № 6.

Рабочая программа одобрена на заседании кафедры

Кафедра культурологии и дизайна

Протокол от 23.05.2023 г. № 7

Срок действия программы: 2023-2024 уч. г.

Заведующий кафедрой

Нехвядович Лариса Ивановна

Визирование РПД для исполнения в очередном учебном году

Рабочая программа пересмотрена, обсуждена и одобрена для исполнения в 2023-2024 учебном году на заседании кафедры

Кафедра культурологии и дизайна

Протокол от 23.05.2023 г. № 7

Заведующий кафедрой *Нехвядович Лариса Ивановна*

1. Цели освоения дисциплины

1.1.	Формирование базовых компетенций в области цифровых технологий и их применения в сфере цифрового дизайна и проектирования информационных систем, включая технологии машинного обучения, нейронных сетей.
------	--

2. Место дисциплины в структуре ООП

Цикл (раздел) ООП: Б1.О.02

3. Компетенции обучающегося, формируемые в результате освоения дисциплины

ОПК-5	Способен организовывать проводить и участвовать в выставках, конкурсах, фестивалях и других творческих мероприятиях
ОПК-5.1	Знать: различные формы культурно-массовой деятельности; специфику каждой формы культурно массовой деятельности и особенность подготовки и проведения фестивалей, конкурсов, смотров, праздников, мастер классов, выставок народного художественного творчества, семинаров и конференций, посвященных народной художественной культуре
ОПК-5.2	Уметь: составлять проекты, программы и планы проведения фестивалей, конкурсов, смотров, праздников, мастер классов, выставок, семинаров и конференций в индустрии моды; анализировать результаты участников мероприятия
ОПК-5.3	Владеет: технологией проведения фестивалей, конкурсов, смотров, праздников, мастер-классов, выставок индустрии моды, семинаров и конференций; -методикой организационно-координаторской деятельности при проведении фестивалей, конкурсов, смотров, праздников, мастер классов, выставок, семинаров и конференций в индустрии моды

В результате освоения дисциплины обучающийся должен

3.1.	Знать:
3.1.1.	Общее устройство персонального компьютера, назначение основных компонентов и периферийных устройств; ведущие информационные ресурсы по профилю профессиональной деятельности, основные онлайн-издания по истории и теории музыки, инструментальному исполнительству, тематические образовательные онлайн-ресурсы; нормы законодательства в области защиты информации, а также методы обеспечения информационной безопасности
3.2.	Уметь:
3.2.1.	Использовать профильно ориентированные информационные и образовательные онлайн ресурсы; применять нормы законодательства в области защиты и обеспечения информационной безопасности.
3.3.	Иметь навыки и (или) опыт деятельности (владеть):
3.3.1.	Навыками использования современного прикладного программного обеспечения, онлайн ресурсов; совокупными знаниями в области информационных технологий для профессиональной музыкальной и педагогической деятельности; методами правовой защиты информации

4. Структура и содержание дисциплины

Код занятия	Наименование разделов и тем	Вид занятия	Семестр	Часов	Компетенции	Литература
Раздел 1. Раздел 1. Введение в программирование на языке Python, знакомство со средами разработки Jupyter Notebook и GoogleColab						

Код занятия	Наименование разделов и тем	Вид занятия	Семестр	Часов	Компетенции	Литература
1.1.	Установка фреймворка Anaconda. Настройка рабочего окружения. Знакомство со средой программирования Jupyter Notebook. Знакомство с облачной средой разработки Google Colab. Преимущества и особенности Python	Лабораторные	2	4	ОПК-5.1, ОПК-5.2, ОПК-5.3	Л2.2, Л1.1, Л2.1
1.2.	Установка фреймворка Anaconda. Настройка рабочего окружения. Знакомство со средой программирования Jupyter Notebook. Знакомство с облачной средой разработки Google Colab. Преимущества и особенности Python.	Сам. работа	2	6	ОПК-5.1, ОПК-5.2, ОПК-5.3	Л2.2, Л1.1, Л2.1
Раздел 2. Загрузка данных в рабочую среду. Визуализация данных и описательная статистика. Корреляционно-регрессионный анализ						
2.1.	Библиотека Pandas для обработки и анализа данных. Читывание больших данных чанками (порциями). Библиотека NumPy. Визуализация с помощью библиотек Matplotlib и Seaborn. Типы данных. Кросс-таблицы, группировка, сортировка и агрегирование данных. Корреляционный анализ. Линейная регрессия. Основы работы с библиотекой scikit-learn	Лабораторные	2	12	ОПК-5.1, ОПК-5.2, ОПК-5.3	Л2.2, Л1.1, Л2.1
2.2.	Библиотека Pandas для обработки и анализа данных. Читывание больших данных чанками (порциями). Библиотека NumPy. Визуализация с помощью библиотек Matplotlib и Seaborn. Типы данных. Кросс-таблицы, группировка, сортировка и агрегирование данных. Корреляционный анализ. Линейная регрессия.	Сам. работа	2	18	ОПК-5.1, ОПК-5.2, ОПК-5.3	Л2.2, Л1.1, Л2.1

Код занятия	Наименование разделов и тем	Вид занятия	Семестр	Часов	Компетенции	Литература
	Основы работы с библиотекой scikit-learn					
Раздел 3. Типовые задачи машинного обучения: кластеризация, классификация и регрессия						
3.1.	Избранные методы кластеризации данных (k-means, иерархическая и спектральная кластеризация, DBSCAN). Задачи обучения с учителем. Понятие переобучения. Деревья решений для задач классификации и регрессии. Методы, основанные на деревьях решений: Random Forest, XGBoost и CatBoost. Метрики качества обучения и валидация	Лабораторные	2	12	ОПК-5.1, ОПК-5.2, ОПК-5.3	Л2.2, Л1.1, Л2.1
3.2.	Избранные методы кластеризации данных (k-means, иерархическая и спектральная кластеризация, DBSCAN). Задачи обучения с учителем. Понятие переобучения. Деревья решений для задач классификации и регрессии. Методы, основанные на деревьях решений: Random Forest, XGBoost и CatBoost. Метрики качества обучения и валидация	Сам. работа	2	18	ОПК-5.1, ОПК-5.2, ОПК-5.3	Л2.2, Л1.1, Л2.1
Раздел 4. Введение в нейронные сети и глубокое обучение						
4.1.	Полносвязные нейронные сети. Фреймворк TensorFlow и инструментарий Keras для построения нейронных сетей. Контроль переобучения. Классификация и регрессия с помощью нейронных сетей	Лабораторные	2	8	ОПК-5.1, ОПК-5.2, ОПК-5.3	Л2.2, Л1.1, Л2.1
4.2.	Полносвязные нейронные сети. Фреймворк TensorFlow и инструментарий Keras для построения нейронных сетей. Контроль переобучения. Классификация и	Сам. работа	2	12	ОПК-5.1, ОПК-5.2, ОПК-5.3	Л2.2, Л1.1, Л2.1

Код занятия	Наименование разделов и тем	Вид занятия	Семестр	Часов	Компетенции	Литература
	регрессия с помощью нейронных сетей					
Раздел 5. Сверточные нейронные сети в задачах анализа изображений						
5.1.	Идеи, лежащие в основе сверточной нейронной сети, ее преимущество в сравнении с полносвязной нейронной сетью в задачах обработки изображений. Инструментарий Keras для построения сверточных нейронных сетей. Предобученные нейронные сети и перенос обучения. Примеры задач компьютерного зрения	Лабораторные	2	8	ОПК-5.1, ОПК-5.2, ОПК-5.3	Л2.2, Л1.1, Л2.1
5.2.	Идеи, лежащие в основе сверточной нейронной сети, ее преимущество в сравнении с полносвязной нейронной сетью в задачах обработки изображений. Инструментарий Keras для построения сверточных нейронных сетей. Предобученные нейронные сети и перенос обучения. Примеры задач компьютерного зрения	Сам. работа	2	12	ОПК-5.1, ОПК-5.2, ОПК-5.3	Л2.2, Л1.1, Л2.1
Раздел 6. Нейронные сети в задачах анализа текста. Конструирование чат-ботов						
6.1.	Особенности обработки естественных языков. Векторная модель текста и классификация длинных текстов. Базовые нейросетевые методы работы с текстами. Языковые модели и генерация текста. Прикладные задачи обработки текста. Конструирование чат-ботов.	Лабораторные	2	8	ОПК-5.1, ОПК-5.2, ОПК-5.3	Л2.2, Л1.1, Л2.1
6.2.	Особенности обработки естественных языков. Векторная модель текста и классификация длинных текстов. Базовые нейросетевые методы работы с текстами. Языковые	Сам. работа	2	12	ОПК-5.1, ОПК-5.2, ОПК-5.3	Л2.2, Л1.1, Л2.1

Код занятия	Наименование разделов и тем	Вид занятия	Семестр	Часов	Компетенции	Литература
	модели и генерация текста. Прикладные задачи обработки текста. Конструирование чат-ботов.					
Раздел 7. Сервисы, использующих технологии искусственного интеллекта						
7.1.	Обзор готовых сервисов, использующих технологии машинного обучения для решения прикладных задач	Лабораторные	2	6	ОПК-5.1, ОПК-5.2, ОПК-5.3	Л2.2, Л1.1, Л1.2, Л1.3, Л2.1
7.2.	Обзор готовых сервисов, использующих технологии машинного обучения для решения прикладных задач	Сам. работа	2	8	ОПК-5.1, ОПК-5.2, ОПК-5.3	Л2.2, Л1.1, Л2.1
Раздел 8. Технологии искусственного интеллекта в проектировании информационных ресурсов						
8.1.	Применение машинного обучения для аналитики трендов веб-дизайна. Генеративный дизайн	Лабораторные	2	8	ОПК-5.1, ОПК-5.2, ОПК-5.3	Л2.1
8.2.	Применение машинного обучения для аналитики трендов веб-дизайна. Генеративный дизайн	Сам. работа	2	14	ОПК-5.1, ОПК-5.2, ОПК-5.3	Л2.1
Раздел 9. Цифровая среда проектной работы дизайнера						
9.1.	Ключевые инструменты и принципы организации работы дизайнера в цифровой среде	Лабораторные	2	6	ОПК-5.1, ОПК-5.2, ОПК-5.3	Л2.1
9.2.	Ключевые инструменты и принципы организации работы дизайнера в цифровой среде	Сам. работа	2	17	ОПК-5.1, ОПК-5.2, ОПК-5.3	Л2.1

5. Фонд оценочных средств

5.1. Контрольные вопросы и задания для проведения текущего контроля и промежуточной аттестации по итогам освоения дисциплины
<p>Оценочные материалы для текущего контроля по разделам и темам дисциплины в полном объеме размещены в онлайн-курсе на образовательном портале «Цифровой университет АлтГУ» — https://portal.edu.asu.ru/course/view.php?id=8477.</p> <p>ОЦЕНКА СФОРМИРОВАННОСТИ КОМПЕТЕНЦИИ ОПК-5: Способен понимать принципы работы современных информационных технологий и использовать их для решения задач профессиональной деятельности</p> <p>ПРИМЕРЫ ЗАДАНИЙ ЗАКРЫТОГО ТИПА</p>

1. Какие основные принципы информационной безопасности следует соблюдать при работе с конфиденциальными данными?

- a) Опубликовывать данные в открытых источниках.
- b) Использовать сложные пароли и двухфакторную аутентификацию.
- c) Сохранять пароли на видном месте.
- d) Делиться конфиденциальными данными с коллегами без разрешения.

Ответ: b

2. Что такое алгоритм и какую роль он играет в обработке данных с использованием информационных технологий?

- a) Алгоритм - это физическое устройство для хранения данных.
- b) Алгоритм - это последовательность инструкций, описывающая порядок выполнения задачи.
- c) Алгоритм - это операционная система компьютера.
- d) Алгоритм - это графический интерфейс пользователя.

Ответ: b

3. Какие виды программного обеспечения могут быть полезными для анализа больших объемов данных в профессиональной деятельности?

- a) Текстовые редакторы.
- b) Проигрыватели мультимедийных файлов.
- c) Системы управления базами данных (СУБД).
- d) Графические редакторы.

Ответ: c

4. Каким образом использование электронной почты и коммуникационных платформ может улучшить профессиональное взаимодействие в организации?

- a) Упрощение процесса заказа товаров.
- b) Сокращение времени на обед.
- c) Улучшение коммуникации, обмен информацией и совместная работа на удаленном доступе.
- d) Оптимизация производственных процессов.

Ответ: c

5. Какие технологии связи могут быть использованы для удаленной работы и совместной работы в команде?

- a) Только телефон и факс.
- b) Электронная почта.
- c) Видеоконференции, чаты и совместное редактирование документов онлайн.
- d) Письма на бумаге.

Ответ: c

6. Какие основные принципы эффективного управления паролями следует соблюдать для обеспечения безопасности информации?

- a) Использовать один и тот же пароль для всех аккаунтов.
- b) Сделать пароль как можно проще, чтобы не забыть его.
- c) Использовать длинные и сложные пароли, а также уникальные пароли для разных аккаунтов.
- d) Публично делиться паролями с коллегами.

Ответ: c

7. Какие инструменты и технологии можно использовать для управления проектами в профессиональной деятельности?

- a) Календарь и бумага.
- b) Программа для рисования.
- c) Специализированные проектные управляющие системы (например, Trello, Asana, Microsoft Project).
- d) Просто запоминать все задачи в голове.

Ответ: c

8. Что такое «социальные сети» и как они могут быть полезными для профессиональной деятельности?

- a) Социальные сети - это места для обмена старыми фотографиями.
- b) Социальные сети - это места для общения с друзьями и родственниками, но они не полезны в профессиональной деятельности.
- c) Социальные сети - это онлайн-платформы для установления и поддержания профессиональных связей, обмена информацией и нахождения рабочих возможностей.

d) Социальные сети - это места только для развлечения и отдыха.

Ответ: с

9. Какие методы и инструменты можно использовать для защиты компьютера от вредоносных программ и атак?

- a) Установка антивирусного программного обеспечения и регулярное обновление операционной системы и приложений.
- b) Отключение интернета.
- c) Публикация своих паролей в социальных сетях.
- d) Скачивание файлов с незнакомых источников.

Ответ: а

10. Что такое «большие данные» (big data) и как они могут быть использованы в профессиональной деятельности?

- a) Большие данные - это большие файлы, которые не могут быть открыты на обычном компьютере.
- b) Большие данные - это информация большого объема и, как правило, неструктурированного типа, которая может быть анализирована для выявления тенденций и принятия бизнес-решений.
- c) Большие данные - это большие картинки и видеоролики.
- d) Большие данные - это информация, которая не имеет практического применения в профессиональной деятельности.

Ответ: b

11. Какие основные принципы обработки и анализа данных следует учитывать при работе с большими объемами информации в профессиональной деятельности?

- a) Максимальная секретность данных.
- b) Минимизация резервного копирования данных.
- c) Защита данных от несанкционированного доступа и регулярное резервное копирование.
- d) Открытое и публичное разглашение всех данных.

Ответ: с

12. Какие виды программного обеспечения используются для создания и редактирования текстовых и графических документов в профессиональной деятельности?

- a) Проигрыватели мультимедийных файлов.
- b) Торговые платформы для биржевых операций.
- c) Офисные пакеты (например, Microsoft Office, LibreOffice).
- d) Программы для рисования и анимации.

Ответ: с

13. Каким образом использование цифровых медиаплатформ может помочь в продвижении товаров или услуг в профессиональной деятельности?

- a) Цифровые медиаплатформы не имеют значения в продвижении.
- b) Позволяют достичь аудитории через размещение рекламы, создание контента и взаимодействие с пользователями в онлайн-среде.
- c) Ограничивают доступ к информации о товарах и услугах.
- d) Предоставляют доступ к традиционным рекламным каналам.

Ответ: b

14. Каким образом знание основных принципов работы компьютерных сетей может быть полезным для обеспечения эффективного обмена информацией в профессиональной деятельности?

- a) Компьютерные сети не имеют значения.
- b) Знание о компьютерных сетях помогает понимать, как данные передаются между устройствами, и оптимизировать сетевые настройки для быстрого и надежного обмена информацией.
- c) Знание о компьютерных сетях помогает только IT-специалистам.
- d) Знание о компьютерных сетях вредит профессиональной деятельности.

Ответ: b

15. Что такое аналитика данных и какие инструменты могут быть использованы для анализа данных в профессиональной деятельности?

- a) Аналитика данных - это изучение астрономических явлений.
- b) Инструменты анализа данных включают в себя Microsoft Word и Excel.
- c) Аналитика данных - это процесс преобразования текста в изображение.
- d) Инструменты анализа данных включают в себя специализированные программы, такие как Python, R и

Tableau.
Ответ: d

ПРИМЕРЫ ЗАДАНИЙ ОТКРЫТОГО ТИПА

1. В чем заключается смысл термина «цифровая трансформация» и какие основные шаги необходимо предпринять для успешной цифровой трансформации в организации? Ответ: Цифровая трансформация означает переход организации к использованию современных информационных технологий для оптимизации бизнес-процессов и улучшения результатов. Основные шаги включают в себя анализ текущих процессов, выбор подходящих технологий, обучение персонала и непрерывное улучшение.
2. Какие преимущества и недостатки сопряжены с использованием облачных вычислений в профессиональной деятельности? Ответ: Облачные вычисления позволяют снизить затраты на инфраструктуру, обеспечивают гибкость и масштабируемость, но также могут вызвать вопросы о безопасности данных и доступности сервисов.
3. Что такое «большие данные» и какие методы анализа данных могут быть полезными при работе с ними в профессиональной деятельности? Ответ: Большие данные представляют собой огромные объемы информации, которые требуют специальных методов анализа, таких как машинное обучение и алгоритмы обработки данных.
4. Какие меры безопасности следует предпринимать при работе с конфиденциальной информацией в электронном виде? Ответ: Меры безопасности включают в себя шифрование данных, установку сильных паролей, ограничение доступа к конфиденциальным данным и регулярное обновление системы безопасности.
5. Какие инструменты и методы могут быть использованы для защиты компьютера от вирусов и вредоносных программ? Ответ: Для защиты компьютера можно использовать антивирусное программное обеспечение, брандмауэры, регулярные обновления операционной системы и браузера, а также обучение сотрудников правилам безопасности.
6. Какие основные этапы процесса разработки информационной системы и почему понимание их важно для профессионала? Ответ: Этапы включают анализ требований, проектирование, разработку, тестирование и внедрение. Понимание этапов помогает обеспечить успешное развертывание информационных систем и удовлетворение потребностей бизнеса.
7. Какие технологии и инструменты могут быть использованы для организации удаленной работы и виртуальных команд? Ответ: Технологии включают веб-конференции, коллаборативные платформы, инструменты для управления задачами и обмена документами. Они помогают обеспечить эффективное взаимодействие удаленных сотрудников.
8. Что такое цифровая грамотность и как она влияет на профессиональную деятельность? Ответ: Цифровая грамотность - это умение эффективно использовать информационные технологии. Она влияет на профессиональную деятельность, улучшая производительность и способствуя успешному решению задач.
9. Какие методы анализа данных могут быть использованы для выявления тенденций и прогнозирования результатов в профессиональной деятельности? Ответ: Методы включают в себя статистический анализ, машинное обучение, анализ временных рядов и бизнес-интеллект. Они помогают выявлять закономерности и принимать обоснованные решения.
10. Какие преимущества и вызовы сопряжены с внедрением интернета вещей (IoT) в профессиональной деятельности? Ответ: Преимущества включают в себя автоматизацию процессов и сбор данных в реальном времени. Вызовы - обеспечение безопасности и управление огромным количеством устройств.
11. Какие принципы следует соблюдать при оформлении электронных документов и электронной переписки в рабочей среде? Ответ: Принципы включают в себя ясность, конкретность, сохранение конфиденциальности, использование адекватного языка и правильное оформление.
12. Какие возможности и риски связаны с использованием социальных сетей в профессиональной деятельности? Ответ: Возможности включают в себя расширение профессиональных контактов и маркетинговые возможности. Риски - утечка конфиденциальной информации и отвлечение от работы.
13. Какие методы и инструменты могут быть использованы для управления проектами в цифровой среде? Ответ: Методы включают в себя методологии управления проектами, а инструменты - программное обеспечение для планирования, отслеживания и управления проектами.
14. Какие этапы включает в себя процесс создания веб-сайта и какие роли могут быть вовлечены в данном процессе? Ответ: Этапы включают в себя анализ требований, проектирование, разработку, тестирование и внедрение. Роли могут включать веб-дизайнера, программиста, аналитика и менеджера проекта.
15. Какие методы анализа данных могут быть использованы для извлечения ценной информации из больших объемов текстовых данных? Ответ: Методы включают в себя анализ тональности текста, тематический анализ и машинное обучение. Они позволяют выявлять ключевые понятия и тенденции в текстах.
16. Какие принципы следует соблюдать при разработке и использовании баз данных в профессиональной

деятельности? Ответ: Принципы включают в себя надежность, целостность данных, безопасность и оптимизацию запросов. Они обеспечивают эффективное хранение и доступ к информации.

17. Какие технологии и методы могут быть использованы для улучшения эффективности работы виртуальных команд и удаленных сотрудников? Ответ: Технологии включают веб-конференции, коллаборативные платформы и инструменты для управления задачами. Методы - эффективная коммуникация, установление целей и мониторинг производительности.

18. Какие преимущества и вызовы сопряжены с использованием искусственного интеллекта (ИИ) в профессиональной деятельности? Ответ: Преимущества включают автоматизацию рутинных задач и анализ данных. Вызовы - необходимость обучения моделей и вопросы этики при использовании ИИ.

19. Какие методы и инструменты могут быть использованы для улучшения продуктивности и организации рабочего времени в цифровой среде? Ответ: Методы включают в себя техники управления временем и приоритетами. Инструменты - приложения для планирования и отслеживания задач, календари и электронные заметки.

20. Каким образом профессионал может поддерживать свою цифровую компетенцию и следить за изменениями в информационных технологиях? Ответ: Для поддержания цифровой компетенции важно постоянное обучение, участие в курсах и вебинарах, чтение специализированной литературы и следение за новыми технологическими трендами.

КРИТЕРИИ ОЦЕНИВАНИЯ: Каждое задание оценивается 1 баллом. Оценивание КИМ теоретического характера в целом:

- «зачтено» – верно выполнено более 50% заданий; «не зачтено» – верно выполнено 50% и менее 50% заданий;
- «отлично» – верно выполнено 85-100% заданий; «хорошо» – верно выполнено 70-84% заданий; «удовлетворительно» – верно выполнено 51-69% заданий; «неудовлетворительно» – верно выполнено 50% или менее 50% заданий.

КРИТЕРИИ ОЦЕНИВАНИЯ ОТКРЫТЫХ ВОПРОСОВ.

«Отлично» (зачтено): Ответ полный, развернутый. Вопрос точно и исчерпывающе передан, терминология сохранена, студент превосходно владеет основной и дополнительной литературой, ошибок нет.

«Хорошо» (зачтено): Ответ полный, хотя краток, терминологически правильный, нет существенных недочетов. Студент хорошо владеет пройденным программным материалом; владеет основной литературой, суждения правильны.

«Удовлетворительно» (зачтено): Ответ неполный. В терминологии имеются недостатки. Студент владеет программным материалом, но имеются недочеты. Суждения фрагментарны.

«Неудовлетворительно» (не зачтено): не использована специальная терминология. Ответ, в сущности, неверен. Переданы лишь отдельные фрагменты соответствующего материала вопроса. Ответ не соответствует вопросу или вовсе не дан.

5.2. Темы письменных работ для проведения текущего контроля (эссе, рефераты, курсовые работы и др.)

не предусмотрено

5.3. Фонд оценочных средств для проведения промежуточной аттестации

Промежуточная аттестация заключается в проведении в конце семестра экзамена.

Для обучающихся, организуется экзамен в форме письменного опроса по всему изученному курсу.

Контрольно-измерительный материал для письменного опроса формируется из заданий открытого типа текущего контроля, размещенных в Контрольных вопросах и заданиях для проведения текущей аттестации по дисциплины, а также заданий текущего контроля в онлайн-курсе на образовательном портале «Цифровой университет АлтГУ». Количество заданий в письменном опросе для промежуточной аттестации - 20.

КРИТЕРИИ ОЦЕНИВАНИЯ:

Каждое задание оценивается 1 баллом. Оценивание КИМ в целом: «отлично» – верно выполнено более 85% заданий; «хорошо» – верно выполнено более 70% заданий, «удовлетворительно» верно выполнено более 50% заданий.

6. Учебно-методическое и информационное обеспечение дисциплины

6.1. Рекомендуемая литература

6.1.1. Основная литература				
	Авторы	Заглавие	Издательство, год	Эл. адрес
Л1.1	Гудфеллоу Я., Бенджио И., Курвилль А.	Глубокое обучение:	Издательство "ДМК Пресс", 2018	https://e.lanbook.com/book/107901
Л1.2	Гласснер, Э.	Глубокое обучение без математики. Том 1:	ДМК Пресс, 2019	https://e.lanbook.com/book/131696
Л1.3	Гласснер, Э.	Глубокое обучение без математики. Том 2. Практика :	, 2020	https://e.lanbook.com/book/131710
6.1.2. Дополнительная литература				
	Авторы	Заглавие	Издательство, год	Эл. адрес
Л2.1	Ганегедара, Т.	Обработка естественного языка с TensorFlow:	, 2020	https://e.lanbook.com/book/140584
Л2.2	П. Флах	Машинное обучение. Наука и искусство построения алгоритмов, которые извлекают знания из данных: Учебник	ДМК Пресс, 2015//ЭБС издательства «Лань»	http://e.lanbook.com/books/element.php?p11_id=69955
6.2. Перечень ресурсов информационно-телекоммуникационной сети "Интернет"				
	Название		Эл. адрес	
Э1	Ng. A. Machine Learning. - http://coursera.org		http://coursera.org	
Э2	Нейронные сети и компьютерное зрение https://stepik.org/lesson/223828/		https://stepik.org/lesson/223828/	
Э3	Нейронные сети и обработка текста https://stepik.org/lesson/225309		https://stepik.org/lesson/225309	
Э4	Профессиональный информационно-аналитический ресурс, посвященный машинному обучению, распознаванию образов и интеллектуальному анализу данных. - http://machinelearning.ru		http://machinelearning.ru	
Э5	UCIMachineLearningRepository — репозиторий наборов данных для машинного обучения - http://archive.ics.uci.edu/ml/		http://archive.ics.uci.edu/ml/	
Э6	IAPREducationCommittee&Resources — коллекция ссылок на образовательные ресурсы по распознаванию образов, машинному обучению, обработке сигналов, обработке изображений и компьютерному зрению, поддерживаемая Международной ассоциацией распознавания образов - http://homepages.inf.ed.ac.uk/rbf/IAPR/index.php		http://homepages.inf.ed.ac.uk/rbf/IAPR/index.php	
Э7	Андрей Созыкин Учебный курс «Программирование нейросетей на Python» https://www.asozykin.ru/courses/nnpython		https://www.asozykin.ru/courses/nnpython	
Э8	Электронный курс на Едином образовательном портале АлтГУ: https://portal.edu.asu.ru/course/view.php?id=8809		https://portal.edu.asu.ru/course/view.php?id=8809	

6.3. Перечень программного обеспечения

Microsoft Office 2010 (Office 2010 Professional, № 4065231 от 08.12.2010), (бессрочно);
Microsoft Windows 7 (Windows 7 Professional, № 61834699 от 22.04.2013), (бессрочно);
Chrome (<http://www.chromium.org/chromium-os/licenses>), (бессрочно);
7-Zip (<http://www.7-zip.org/license.txt>), (бессрочно);
AcrobatReader
(http://www.images.adobe.com/content/dam/Adobe/en/legal/servicetou/Acrobat_com_Additional_TOU-en_US-20140618_1200.pdf), (бессрочно);
ASTRA LINUX SPECIAL EDITION (<https://astralinux.ru/products/astra-linux-special-edition/>), (бессрочно);
LibreOffice (<https://ru.libreoffice.org/>), (бессрочно);
Веб-браузер Chromium (<https://www.chromium.org/Home/>), (бессрочно);
Антивирус Касперский (<https://www.kaspersky.ru/>), (до 23 июня 2024);
Архиватор Ark (<https://apps.kde.org/ark/>), (бессрочно);
Okular (<https://okular.kde.org/ru/download/>), (бессрочно);
Редактор изображений Gimp (<https://www.gimp.org/>), (бессрочно)

6.4. Перечень информационных справочных систем

Сайт библиотеки АлтГУ: www.lib.asu.ru;
Электронно-библиотечная система издательства "Лань": www.e.lanbook.com;
Электронно-библиотечная система "Университетская библиотека online": www.biblioclub.ru;
Свободная энциклопедия "Википедия": <http://ru.wikipedia.org>;
Единый образовательный портал <http://portal.edu.asu.ru>
Электронная база данных ZBMATH: <https://zbmath.org>

7. Материально-техническое обеспечение дисциплины

Аудитория	Назначение	Оборудование
Помещение для самостоятельной работы	помещение для самостоятельной работы обучающихся	Компьютеры, ноутбуки с подключением к информационно-телекоммуникационной сети «Интернет», доступом в электронную информационно-образовательную среду АлтГУ
Учебная аудитория	для проведения занятий всех видов (дисциплинарной, междисциплинарной и модульной подготовки), групповых и индивидуальных консультаций, текущего контроля и промежуточной аттестации, курсового проекта (работы), проведения практики	Стандартное оборудование (учебная мебель для обучающихся, рабочее место преподавателя, доска, мультимедийное оборудование стационарное или переносное)

8. Методические указания для обучающихся по освоению дисциплины

При изучении дисциплины целесообразно выполнять следующие рекомендации:

- изучение должно быть систематическим, в течение всего семестра; для формирования устойчивых навыков и знаний эффективнее следовать логике построения курса и осваивать учебный материал небольшими порциями;
- после изучения темы на занятии следует выполнить самостоятельную работу по данной теме, если она предполагается, а также изучить дополнительные ресурсы, рекомендованные преподавателем, а также найденные самостоятельно в сети Интернет, в фондах научной библиотеки университета;
- особое внимание следует уделять выполнению заданий на практических занятиях и завершению работы над ними в рамках самостоятельной работы.

Выполнение практических заданий предусмотрено как на практических занятиях, так и в форме самостоятельной работы. При выполнении самостоятельной работы учащийся может задавать уточняющие вопросы преподавателю, используя электронные средства коммуникации на Едином образовательном портале АлтГУ, а также при непосредственном общении с преподавателем в часы консультаций.

МИНОБРНАУКИ РОССИИ

федеральное государственное бюджетное образовательное учреждение высшего образования
«Алтайский государственный университет»

Основы дизайн-проектирования в костюме

рабочая программа дисциплины

Закреплена за кафедрой	Кафедра искусств
Направление подготовки	54.03.03. Искусство костюма и текстиля
Профиль	Дизайн костюма в индустрии моды
Форма обучения	Очная
Общая трудоемкость	6 ЗЕТ
Учебный план	54_03_03_Искусство костюма и текстиля_ДКВИМ-2022

Часов по учебному плану	216	Виды контроля по семестрам
в том числе:		экзамены: 4
аудиторные занятия	72	курсовой проект: 4
самостоятельная работа	97	
индивидуальные консультации	20	
контроль	27	

Распределение часов по семестрам

Курс (семестр)	2 (4)		Итого	
	Неделя 18			
Вид занятий	УП	РПД	УП	РПД
Практические	72	72	72	72
Сам. работа	97	97	97	97
Консультации	20	20	20	20
Часы на контроль	27	27	27	27
Итого	216	216	216	216

Программу составил(и):
Доцент, Бацына О.А.

Рецензент(ы):
к.иск., доц., Черняева И.В.

Рабочая программа дисциплины
Основы дизайн-проектирования в костюме

разработана в соответствии с ФГОС:
Федеральный государственный образовательный стандарт высшего образования - бакалавриат по направлению подготовки 54.03.03 Искусство костюма и текстиля (приказ Минобрнауки России от 13.08.2020 г. № 1005)

составлена на основании учебного плана:
54.03.03 Искусство костюма и текстиля
утвержденного учёным советом вуза от 27.04.2021 протокол № 6.

Рабочая программа одобрена на заседании кафедры
Кафедра искусств

Протокол от 26.05.2020 г. № 11
Срок действия программы: 2020-2021 уч. г.

Заведующий кафедрой
к.иск., доц. Черняева И.В.

Визирование РПД для исполнения в очередном учебном году

Рабочая программа пересмотрена, обсуждена и одобрена для
исполнения в 2023-2024 учебном году на заседании кафедры

Кафедра искусств

Протокол от 26.05.2020 г. № 11
Заведующий кафедрой *к.иск., доц. Черняева И.В.*

1. Цели освоения дисциплины

1.1.	формирование образного объемно-пространственного мышления, развитие творческих способностей освоение основ по созданию формы условной модели с использованием основных законов композиции объектов
------	---

2. Место дисциплины в структуре ООП

Цикл (раздел) ООП: Б1.О.02.ДВ.01

3. Компетенции обучающегося, формируемые в результате освоения дисциплины

УК-2	Способен определять круг задач в рамках поставленной цели и выбирать оптимальные способы их решения, исходя из действующих правовых норм, имеющихся ресурсов и ограничений
УК-3	Способен осуществлять социальное взаимодействие и реализовывать свою роль в команде
УК-6	Способен управлять своим временем, выстраивать и реализовывать траекторию саморазвития на основе принципов образования в течение всей жизни
ОПК-3	Способен выполнять поисковые эскизы изобразительными средствами и способами проектной графики, разрабатывать проектную идею, основанную на концептуальном, творческом подходе к решению дизайнерской задачи, синтезировать набор возможных решений и научно обосновать свои предложения

В результате освоения дисциплины обучающийся должен

3.1.	Знать:
3.1.1.	о пространственных видах искусства об основных составляющих пространства
3.2.	Уметь:
3.2.1.	основные положения архитектурного искусства принципы развития стилевых форм обозначать этапы процесса формообразования находить знаковую функцию объектов дизайна использовать методы работы над объемной композицией при создании современных и новых форм
3.3.	Иметь навыки и (или) опыт деятельности (владеть):
3.3.1.	различного подхода к формообразованию проектируемых коллекций применения объемного формообразования

4. Структура и содержание дисциплины


Код занятия	Наименование разделов и тем	Вид занятия	Семестр	Часов	Компетенции	Литература
Раздел 1. АСПЕКТЫ ПОНЯТИЯ "дизайн-проектирование", "костюм"						
1.1.	Основные термины и понятия дизайн проектирования. Архитектоника в системе искусств. Мода	Практические	4	2		Л1.1, Л2.2, Л2.3

Код занятия	Наименование разделов и тем	Вид занятия	Семестр	Часов	Компетенции	Литература
	и архитектура. Тектоника материалов для одежды					
1.2.	Мода и архитектура	Практические	4	2		Л1.1, Л2.1, Л2.3
1.3.	Проработка конспекта лекций, подготовка к практическим занятиям	Сам. работа	4	30		Л1.1, Л2.3
Раздел 2. ОБЪЕМНОЕ ФОРМООБРАЗОВАНИЕ КАК СОВОКУПНОСТЬ ТВОРЧЕСКИХ СРЕДСТВ ДЛЯ ХУДОЖЕСТВЕННОГО ПРОЕКТИРОВАНИЯ КОСТЮМА						
2.1.	Гармонизация объемно-пространственных структур. Принципы формообразования. Возможные подходы к формообразованию. Технологическая культура объемного формообразования. Материалы, технические средства, приемы объемного формообразования. Архитектоника структуры костюма. Виды структур. Основные виды и категории композиции. Архитектоника плоского листа. Модульный метод проектирования	Практические	4	2		Л1.1, Л2.3, Л3.1
2.2.	Тектонические системы костюма	Практические	4	2		Л1.1, Л2.3
2.3.	Формообразование драпировок	Практические	4	2		Л1.1, Л2.3
2.4.	Средства формообразования костюма	Практические	4	2		Л1.1, Л2.3
2.5.	Современные технологии в текстильном производстве	Практические	4	2		Л1.1, Л2.3
2.6.	Проработка конспекта лекций, подготовка к практическим занятиям	Сам. работа	4	16		Л1.1, Л2.3
Раздел 3. Симметрия и асимметрия						
3.1.	Классическая симметрия. Аффинная симметрия. Криволинейная симметрия. Симметрия и асимметрия в	Практические	4	2		Л1.1, Л2.3

Код занятия	Наименование разделов и тем	Вид занятия	Семестр	Часов	Компетенции	Литература
	организации формы костюма. Симметрия и модульная организация формы как методы анализа формы.					
3.2.	Основные виды и категории композиции	Практические	4	4		Л1.1, Л2.3
3.3.	Модульный метод проектирования	Практические	4	6		Л1.1, Л2.3
3.4.	Симметрия и асимметрия в формообразовании костюма	Практические	4	6		Л1.1, Л2.3
3.5.	Проработка конспекта лекций, подготовка к практическим занятиям	Сам. работа	4	16		Л1.1, Л2.3
Раздел 4. КОМБИНАТОРНЫЕ МЕТОДЫ ФОРМООБРАЗОВАНИЯ						
4.1.	Комбинаторные принципы формальной композиции. Комбинаторное формообразование	Сам. работа	4	2		Л1.1, Л2.3
4.2.	Комбинаторные методы формообразования	Практические	4	6		Л1.1, Л2.3
4.3.	Проработка конспекта лекций, подготовка к практическим занятиям	Сам. работа	4	9		Л1.1, Л2.3
Раздел 5. БИОЛОГИЧЕСКОЕ ФОРМООБРАЗОВАНИЕ						
5.1.	Формообразование в живой природе. Биологическое формообразование в архитектуре, дизайне костюма, инженерии. Биоформы в художественном конструировании. Природное сырье и биотехнологии в производстве текстиля. Анализ конструктивной целесообразности форм – основа создания природообразных структур	Сам. работа	4	2		Л1.1, Л2.3
5.2.	Биологическое формообразование в архитектуре и инженерии	Практические	4	20		Л1.1, Л2.3

Код занятия	Наименование разделов и тем	Вид занятия	Семестр	Часов	Компетенции	Литература
5.3.	Проработка конспекта лекций, подготовка к практическим занятиям	Сам. работа	4	6		Л1.1, Л2.3
Раздел 6. КИНЕТИЗМ КАК ПРОЦЕСС ИЗМЕНЕНИЯ ФОРМЫ						
6.1.	Виды кинематических структур. Роль геометрического подобия и соразмерности в зрительном восприятии формы. Кинетизм и кинетическое искусство. Мобильные конструкции. Биокинематика.	Сам. работа	4	6		Л1.1, Л2.3
6.2.	Кинетизм как процесс изменения формы	Практические	4	14		Л1.1, Л2.3
6.3.	Проработка конспекта лекций, подготовка к практическим занятиям	Сам. работа	4	10		Л1.1, Л2.3
6.4.		Консультации	4	20		
6.5.		Экзамен	4	27		Л1.1, Л2.1, Л2.2, Л2.3, Л3.1

5. Фонд оценочных средств

5.1. Контрольные вопросы и задания для проведения текущего контроля и промежуточной аттестации по итогам освоения дисциплины
см. в приложении
5.2. Темы письменных работ для проведения текущего контроля (эссе, рефераты, курсовые работы и др.)
см. в приложении
5.3. Фонд оценочных средств для проведения промежуточной аттестации
см. в приложении
Приложения
Приложение 1.  офк 1.docx

6. Учебно-методическое и информационное обеспечение дисциплины

6.1. Рекомендуемая литература				
6.1.1. Основная литература				
	Авторы	Заглавие	Издательство, год	Эл. адрес

Л1.1	Л. Б. Рытвинская	Основы формообразования костюма (архитектоника): учеб. пособие для вузов	М.: Альфа-М, 2006	
6.1.2. Дополнительная литература				
	Авторы	Заглавие	Издательство, год	Эл. адрес
Л2.1	Л. А. Сафина, Л. М. Тухбатуллина, В. В. Хамматова	Дизайн костюма: учеб. пособие для вузов	Ростов н/Д: Феникс, 2006	
Л2.2		:	,	http://biblioclub.ru/index.php?page=book&id=487657
Л2.3	Г. И. Петушкова	Проектирование костюма: учебник	М.: Академия, 2007	
6.1.3. Дополнительные источники				
	Авторы	Заглавие	Издательство, год	Эл. адрес
Л3.1	Сокольская О. Б., Теодоронский В. С., Вергунов А. П.	Ландшафтная архитектура: специализированные объекты: учеб. пособие для вузов	М.: Академия, 2008	
6.2. Перечень ресурсов информационно-телекоммуникационной сети "Интернет"				
	Название		Эл. адрес	
Э1	Архитектура, дизайн интерьера и новости архитектуры		http://architektonika.ru/	
Э2	Газета «Культура»		http://www.kulturagz.ru.	
Э3	Библиотека Гумер - гуманитарные науки		http://www.gumer.info/	
Э4	Электронный научный журнал		https://eduherald.ru/ru/article/view?id=13612	
Э5	ОФК		https://portal.edu.asu.ru/course/view.php?id=9202	
6.3. Перечень программного обеспечения				
Microsoft Office Microsoft Windows 7-Zip AcrobatReader				
6.4. Перечень информационных справочных систем				
Информационная справочная система: СПС КонсультантПлюс (инсталлированный ресурс АлтГУ или http://www.consultant.ru/). Профессиональные базы данных: 1. Электронная база данных «Scopus» (http://www.scopus.com); 2. Электронная библиотечная система Алтайского государственного университета (http://elibrary.asu.ru/); 3. Научная электронная библиотека elibrary (http://elibrary.ru).				

7. Материально-техническое обеспечение дисциплины

Аудитория	Назначение	Оборудование
Помещение для самостоятельной работы	помещение для самостоятельной работы обучающихся	Компьютеры, ноутбуки с подключением к информационно-телекоммуникационной сети «Интернет», доступом в электронную информационно-образовательную среду АлтГУ
Учебная аудитория	для проведения занятий лекционного типа, занятий семинарского типа (лабораторных и(или) практических), групповых и индивидуальных консультаций, текущего контроля и промежуточной аттестации, курсового проектирования (выполнения курсовых работ), проведения практик	Стандартное оборудование (учебная мебель для обучающихся, рабочее место преподавателя, доска)
220Д	учебная аудитория для проведения занятий лекционного типа; занятий семинарского типа (лабораторных и(или) практических); проведения групповых и индивидуальных консультаций, текущего контроля и промежуточной аттестации	Учебная мебель на 16 посадочных мест; рабочее место преподавателя; доска меловая 1 шт.; зеркало 1 шт.; учебно-наглядные пособия; манекен женский мягкий (торс) 2 шт.; оверлок Juki MO Juki MO 735; распошивальная машина Brother 2340 CV; утюг Phillips GC4850/02; швейная машина Brother Style 60e; швейная машина бытовая Brother LS 2125 – 3шт.; швейно-вышивальная машина бытовая Brother NV 950 E; доска гладильная (подставка для утюга и подставка для рукава)

8. Методические указания для обучающихся по освоению дисциплины

В целях обеспечения качества усвоенного материала по дисциплине предусмотрена самостоятельная работа, которая систематически контролируется преподавателем. Для методического обеспечения самостоятельной работы студентов составлен перечень форм, тематика и вопросы самостоятельных работ, подобрана учебная, справочная, методическая и научная литература.

Самостоятельная работа студентов подразделяется на аудиторную и внеаудиторную. Конкретное содержание для самостоятельной работы, ее виды и объем могут иметь вариативный и дифференцированный характер. Аудиторная самостоятельная работа по дисциплине выполняется на учебных занятиях под непосредственным руководством преподавателя и по его заданию. Внеаудиторная самостоятельная работа выполняется по заданию преподавателя, но без его непосредственного участия. Выдача заданий на внеаудиторную самостоятельную работу сопровождается со стороны преподавателя подробным инструктажем по ее выполнению, включающим изложение цели задания, его содержания, сроков выполнения, ориентировочного объема работы, основных требований к результатам работы и к отчету по ним, сведения о возможных ошибках и критериях оценки выполнения работ.

Методы и формы организации самостоятельной работы:

1. Выполнение заданий поисково-исследовательского характера.
2. Проработка конспекта лекций.
3. Практические занятия: действие в соответствии с инструкциями и методическими указаниями, получение результата.

Целью самостоятельной работы является:

1. систематизация, закрепление и расширение полученных теоретических знаний и практических умений;
2. формирование умений самостоятельно работать с информацией;
3. развитие познавательных способностей и активности, творческой инициативы, самостоятельности, ответственности и организованности;
4. формирование самостоятельности мышления;
5. развитие исследовательских умений.

В рамках дисциплины предусмотрено ведение и оформление портфолио. Тематический ряд портфолио отражает содержание теоретических вопросов дисциплины, и выстроен в логике усложнения проектных задач.

Портфолио представляется в виде:

- текстовых документов в формате Word; параметры текстового редактора: поля – верхнее, нижнее – 2.0 см, левое – 3.0 см, правое – 2.0 см, шрифт Times New Roman, высота 14, межстрочный интервал 1,5, выравнивание по ширине, красная строка 1.25.

- фотографий, рисунков, схем, таблиц

Допустимо использование любых графических средств (бумага, гуашь, акварель, тушь и др.) в различной технике, включая коллаж, компьютерную графику и так далее.

МИНОБРНАУКИ РОССИИ

федеральное государственное бюджетное образовательное учреждение высшего образования
«Алтайский государственный университет»

Проектирование в индустрии моды

рабочая программа дисциплины

Закреплена за кафедрой	Кафедра искусств
Направление подготовки	54.03.03. Искусство костюма и текстиля
Профиль	Дизайн костюма в индустрии моды
Форма обучения	Очная
Общая трудоемкость	6 ЗЕТ
Учебный план	54_03_03_Искусство костюма и текстиля_ДКВИМ-2022

Часов по учебному плану	216	Виды контроля по семестрам
в том числе:		экзамены: 4
аудиторные занятия	72	курсовой проект: 4
самостоятельная работа	107	
индивидуальные консультации	10	
контроль	27	

Распределение часов по семестрам

Курс (семестр)	2 (4)		Итого	
	Неделя 18			
Вид занятий	УП	РПД	УП	РПД
Практические	72	72	72	72
Сам. работа	107	107	107	107
Консультации	10	10	10	10
Часы на контроль	27	27	27	27
Итого	216	216	216	216

Программу составил(и):
доцент, Бацына О.А.

Рецензент(ы):
к.иск., доцент, Черняева И.В.

Рабочая программа дисциплины
Проектирование в индустрии моды

разработана в соответствии с ФГОС:
Федеральный государственный образовательный стандарт высшего образования - бакалавриат по направлению подготовки 54.03.03 Искусство костюма и текстиля (приказ Минобрнауки России от 13.08.2020 г. № 1005)

составлена на основании учебного плана:
54.03.03 Искусство костюма и текстиля
утвержденного учёным советом вуза от 27.04.2021 протокол № 6.

Рабочая программа одобрена на заседании кафедры
Кафедра искусств

Протокол от 26.05.2020 г. № 11
Срок действия программы: 2020-2021 уч. г.

Заведующий кафедрой
к.иск., доц. Черняева И.В.

Визирование РПД для исполнения в очередном учебном году

Рабочая программа пересмотрена, обсуждена и одобрена для
исполнения в 2023-2024 учебном году на заседании кафедры

Кафедра искусств

Протокол от 26.05.2020 г. № 11
Заведующий кафедрой *к.иск., доц. Черняева И.В.*

1. Цели освоения дисциплины

1.1.	освоение основных понятий, принципов, подходов и методов системного анализа в художественном проектировании коллекций моделей одежды, обуви, ювелирных, текстильных изделий и произведений рекламы изделий текстильной и легкой промышленности.
------	---

2. Место дисциплины в структуре ООП

Цикл (раздел) ООП: Б1.О.02.ДВ.01

3. Компетенции обучающегося, формируемые в результате освоения дисциплины

УК-2	Способен определять круг задач в рамках поставленной цели и выбирать оптимальные способы их решения, исходя из действующих правовых норм, имеющихся ресурсов и ограничений
УК-3	Способен осуществлять социальное взаимодействие и реализовывать свою роль в команде
УК-6	Способен управлять своим временем, выстраивать и реализовывать траекторию саморазвития на основе принципов образования в течение всей жизни
ОПК-3	Способен выполнять поисковые эскизы изобразительными средствами и способами проектной графики, разрабатывать проектную идею, основанную на концептуальном, творческом подходе к решению дизайнерской задачи, синтезировать набор возможных решений и научно обосновать свои предложения

В результате освоения дисциплины обучающийся должен

3.1.	Знать:
3.1.1.	Знать основные понятия, принципы и подходы системного анализа и проектирования.
3.2.	Уметь:
3.2.1.	Уметь применять основные методы исследования операций для проектирования систем
3.3.	Иметь навыки и (или) опыт деятельности (владеть):
3.3.1.	Иметь навыки проектирования систем с использованием методов системного анализа.


4. Структура и содержание дисциплины

Код занятия	Наименование разделов и тем	Вид занятия	Семестр	Часов	Компетенции	Литература
Раздел 1. Основные понятия теории систем и системного анализа						
1.1.	Цели и задачи дисциплины, ее структура, основные понятия, связь с другими учебными дисциплинами. Понятийный аппарат дисциплины	Практические	4	4		Л2.2, Л1.1, Л1.2, Л2.1
1.2.	Понятийный аппарат теории системного	Практические	4	4		Л2.2, Л1.1, Л1.2, Л2.1

Код занятия	Наименование разделов и тем	Вид занятия	Семестр	Часов	Компетенции	Литература
	проектирования костюма					
1.3.	Смысл и значение костюма как системы	Практические	4	4		Л2.2, Л1.1, Л1.2, Л2.1
1.4.	Смысл и значение костюма как системы	Практические	4	4		Л2.2, Л1.1, Л1.2, Л2.1
1.5.	Смысл и значение костюма как системы	Сам. работа	4	28		Л2.2, Л1.1, Л1.2, Л2.1
1.6.	Виды систем в проектировании костюма. Составляющие систем	Практические	4	4		Л2.2, Л1.1, Л1.2, Л2.1
1.7.	Виды систем в проектировании костюма. Составляющие систем	Сам. работа	4	28		Л2.2, Л1.1, Л1.2, Л2.1
1.8.	Системная база проектирования костюма	Практические	4	4		Л2.2, Л1.1, Л1.2, Л2.1
1.9.	Разработка системной базы проектирования костюма	Практические	4	4		Л2.2, Л1.1, Л1.2, Л2.1
1.10.	Характеристика выбранного ассортимента для разработки системной базы проектирования костюма	Практические	4	4		Л2.2, Л1.1, Л1.2, Л2.1
1.11.	Характеристика выбранного ассортимента для разработки системной базы проектирования костюма	Практические	4	4		Л2.2, Л1.1, Л1.2, Л2.1
1.12.	Биосоциальная характеристика возможного потребителя	Практические	4	4		Л2.2, Л1.1, Л1.2, Л2.1
1.13.	Сбор информации о биосоциальных характеристиках возможного потребителя	Практические	4	4		Л2.2, Л1.1, Л1.2, Л2.1
1.14.	Сбор информации о биосоциальных характеристиках возможного потребителя	Сам. работа	4	28		Л2.2, Л1.1, Л1.2, Л2.1
Раздел 2. Методологии проектирования костюма						

Код занятия	Наименование разделов и тем	Вид занятия	Семестр	Часов	Компетенции	Литература
2.1.	Методы и средства дизайн-проектирования костюма	Практические	4	6		Л2.2, Л1.1, Л1.2, Л2.1
2.2.	Методы и технологии оценки моды, ее роли и значения в практической деятельности специалистов	Практические	4	4		Л2.2, Л1.1, Л1.2, Л2.1
2.3.	Методы поиска и стимулирования новых идей- аналогия, фантазия, инверсия, эмпатия, выявление визуальных несоответствий, преобразование, раздробление и группировка и т.п.	Практические	4	4		Л2.2, Л1.1, Л1.2, Л2.1
2.4.	Способы трансформации творческих источников	Практические	4	4		Л2.2, Л1.1, Л1.2, Л2.1
2.5.	Способы трансформации творческих источников	Сам. работа	4	23		Л2.2, Л1.1, Л1.2, Л2.1
2.6.	Трансформация творческого источника в коллекции костюмов	Практические	4	10		Л2.2, Л1.1, Л1.2, Л2.1
2.7.		Консультации	4	10		
2.8.		Экзамен	4	27		Л2.2, Л1.1, Л1.2, Л2.1

5. Фонд оценочных средств

5.1. Контрольные вопросы и задания для проведения текущего контроля и промежуточной аттестации по итогам освоения дисциплины
см. в приложении
5.2. Темы письменных работ для проведения текущего контроля (эссе, рефераты, курсовые работы и др.)
см. в приложении
5.3. Фонд оценочных средств для проведения промежуточной аттестации
см. в приложении
Приложения
Приложение 1.  ФОС ОСН ТЕОР СИСТ ПР.docx

6. Учебно-методическое и информационное обеспечение дисциплины

6.1. Рекомендуемая литература				
6.1.1. Основная литература				
	Авторы	Заглавие	Издательство, год	Эл. адрес
Л1.1	Кузьмичев В. Е., Ахмедулова Н. И., Юдина Л. П. ; под науч. ред. Кузьмичева В.Е.	ОСНОВЫ ТЕОРИИ СИСТЕМНОГО ПРОЕКТИРОВАНИЯ КОСТЮМА 3-е изд., испр. и доп. Учебное пособие для академического бакалавриата: Гриф УМО ВО	М.:Издательство Юрайт, 2018	https://biblio-online.ru/book/6B1C31BA-4F40-4F26-9D79-BCA775FDDBA3
Л1.2	Докучаева, О.И.	Форма и формирование в костюме из трикотажа: учебное пособие	Директ-Медиа, 2018	http://biblioclub.ru/index.php?page=book&id=491936
6.1.2. Дополнительная литература				
	Авторы	Заглавие	Издательство, год	Эл. адрес
Л2.1	Л.В. Хабибуллина	Основы композиции : учебно-методическое пособие	Уфимская государственная академия экономики и сервиса, 2009	http://biblioclub.ru/index.php?page=book&id=272466
Л2.2	Т. В. Ильина	История искусства Западной Европы от Античности до наших дней: учебник	// ЭБС "Юрайт" 2018, 2011	http://www.biblio-online.ru/book/46694ABC-134E-493E-A829-EB9427EF1612?
6.2. Перечень ресурсов информационно-телекоммуникационной сети "Интернет"				
	Название		Эл. адрес	
Э1	Курс Основы теории системного проектирования в Moodle		https://portal.edu.asu.ru/course/view.php?id=6000	
6.3. Перечень программного обеспечения				
Microsoft Office Microsoft Windows 7-Zip AcrobatReader				
6.4. Перечень информационных справочных систем				
Информационная справочная система: СПС КонсультантПлюс (инсталлированный ресурс АлтГУ или http://www.consultant.ru/). Профессиональные базы данных: 1. Электронная база данных «Scopus» (http://www.scopus.com/); 2. Электронная библиотечная система Алтайского государственного университета (http://elibrary.asu.ru/); 3. Научная электронная библиотека elibrary (http://elibrary.ru/).				

7. Материально-техническое обеспечение дисциплины

Аудитория	Назначение	Оборудование
Учебная аудитория	для проведения занятий лекционного типа, занятий семинарского типа (лабораторных и(или) практических), групповых и индивидуальных консультаций, текущего контроля и промежуточной аттестации, курсового проектирования (выполнения курсовых работ), проведения практик	Стандартное оборудование (учебная мебель для обучающихся, рабочее место преподавателя, доска)
Помещение для самостоятельной работы	помещение для самостоятельной работы обучающихся	Компьютеры, ноутбуки с подключением к информационно-телекоммуникационной сети «Интернет», доступом в электронную информационно-образовательную среду АлтГУ
220Д	учебная аудитория для проведения занятий лекционного типа; занятий семинарского типа (лабораторных и(или) практических); проведения групповых и индивидуальных консультаций, текущего контроля и промежуточной аттестации	Учебная мебель на 16 посадочных мест; рабочее место преподавателя; доска меловая 1 шт.; зеркало 1 шт.; учебно-наглядные пособия; манекен женский мягкий (торс) 2 шт.; оверлок Juki MO Juki MO 735; распошивальная машина Brother 2340 CV; утюг Phillips GC4850/02; швейная машина Brother Style 60e; швейная машина бытовая Brother LS 2125 – 3шт.; швейно-вышивальная машина бытовая Brother NV 950 E; доска гладильная (подставка для утюга и подставка для рукава)

8. Методические указания для обучающихся по освоению дисциплины

Дисциплина «Основы теории системного проектирования» включает в себя лекционные и практические занятия. В процессе освоения дисциплины предусмотрена также самостоятельная работа студента, которая связана с изучением теоретического материала и выполнением практических работ.

В начале изучения дисциплины «Основы теории системного проектирования» студент должен ознакомиться с ее содержанием видом занятий, перечнем основной и дополнительной литературы. Перед очередной лекцией необходимо просмотреть по конспекту материал предыдущей лекции. При затруднениях в восприятии материала надо обратиться к основным литературным источникам или к лектору по графику его консультаций или на практических занятиях; бегло ознакомиться с содержанием очередной лекции по основным источникам литературы в соответствии с рабочей программой дисциплины.

На практические занятия студент должен иметь рекомендованную преподавателем нормативную и справочную литературу, графические средства, инструменты и др. Решение задачи всегда начинать с анализа условия, позволяющего получить конечный результат, а затем находить необходимые компоненты для его получения. На занятии доводить каждую задачу до окончательного решения, в случае затруднений обращаться к преподавателю, обязательно анализировать полученные результаты. Если студент пропустил практическое занятие, то он должен проработать тему занятий и результаты решения задач защитить у преподавателя.

Процедура промежуточной аттестации – экзамен, проходит в соответствии с рабочей программой дисциплины «Основы теории системного проектирования». Экзамен включает в себя теоретический вопрос и портфолио выполненных практических работ.

В портфолио входят домашние работы, результаты проверочных и контрольных работ, результаты групповой работы, в том числе черновики, проекты, письменные творческие работы, краткие записи, связанные с ходом выполнения письменных работ, аудио- и видеоматериалы, фотографии; «график-органайзеры», образцы.

Предъявляемое задание практических работ выбирается из базы данных и закрепляется за конкретным студентом. Задание, которое предъявляется студенту в рамках практической работы, не требует мгновенного выполнения. Преподавателем определяется срок, в течение которого задание должно быть сдано. Проверка результата работы студента осуществляется преподавателем, который может поставить оценку или отправить работу на исправление, указав выявленные недостатки, не позволяющие ее

принять. При неудовлетворительной оценке студенту может быть выдан другой вариант задания. Итоги работы с портфолио, как правило, подводятся на специальном занятии, которое называется «портфолио-конференция» и проводится с использованием различных интерактивных форм деятельности.

Использование такой модели позволяет студентам самостоятельно конструировать структуру и содержание портфолио, поэтому создаются условия для разноуровневого освоения учебного содержания модуля, выбора форм учебной работы, приемов и способов оценивания и презентации готовых материалов.

МИНОБРНАУКИ РОССИИ

федеральное государственное бюджетное образовательное учреждение высшего образования
«Алтайский государственный университет»

Безопасность жизнедеятельности рабочая программа дисциплины

Закреплена за кафедрой	Кафедра техносферной безопасности и аналитической химии
Направление подготовки	54.03.03. Искусство костюма и текстиля
Профиль	Дизайн костюма в индустрии моды
Форма обучения	Очная
Общая трудоемкость	3 ЗЕТ
Учебный план	54_03_03_Искусство костюма и текстиля_ДКВИМ-2022

Часов по учебному плану	108	Виды контроля по семестрам	
в том числе:		зачеты:	1
аудиторные занятия	36		
самостоятельная работа	72		

Распределение часов по семестрам

Курс (семестр)	1 (1)		Итого	
	Неделя 15			
Вид занятий	УП	РПД	УП	РПД
Лекции	18	18	18	18
Практические	18	18	18	18
Сам. работа	72	72	72	72
Итого	108	108	108	108

Программу составил(и):
кандидат хим. наук, Доцент, Харнутова Елена Павловна

Рецензент(ы):
кандидат биолог. наук, Доцент, Яценко Е.С.

Рабочая программа дисциплины
Безопасность жизнедеятельности

разработана в соответствии с ФГОС:
Федеральный государственный образовательный стандарт высшего образования - бакалавриат по направлению подготовки 54.03.03 Искусство костюма и текстиля (приказ Минобрнауки России от 13.08.2020 г. № 1005)

составлена на основании учебного плана:
54.03.03 Искусство костюма и текстиля
утвержденного учёным советом вуза от 27.04.2021 протокол № 6.

Рабочая программа одобрена на заседании кафедры
Кафедра техносферной безопасности и аналитической химии

Протокол от 29.06.2023 г. № 9
Срок действия программы: 2023-2024 уч. г.

Заведующий кафедрой
Темерев Сергей Васильевич

Визирование РПД для исполнения в очередном учебном году

Рабочая программа пересмотрена, обсуждена и одобрена для
исполнения в 2023-2024 учебном году на заседании кафедры

Кафедра техносферной безопасности и аналитической химии

Протокол от 29.06.2023 г. № 9
Заведующий кафедрой *Темерев Сергей Васильевич*

1. Цели освоения дисциплины

1.1.	- способствовать развитию профессиональной компетенции студентов посредством формирования мышления безопасного типа и здоровьесберегающего поведения; - подготовки студентов к упреждающим комплексным действиям по защите жизни и здоровья от опасностей природного, техногенного и социального характера.
------	--

2. Место дисциплины в структуре ООП

Цикл (раздел) ООП: Б1.О.03

3. Компетенции обучающегося, формируемые в результате освоения дисциплины

УК-8	Способен создавать и поддерживать в повседневной жизни и в профессиональной деятельности безопасные условия жизнедеятельности для сохранения природной среды, обеспечения устойчивого развития общества, в том числе при угрозе и возникновении чрезвычайных ситуаций и военных конфликтов
УК-8.1	Знает терминологию, предмет безопасности жизнедеятельности личности, общества и государства, источники, причины их возникновения, детерминизм опасностей; методы защиты в условиях чрезвычайных ситуаций; сущность и содержание чрезвычайных ситуаций, их классификацию, поражающие факторы чрезвычайных ситуаций; основные методы защиты производственного персонала и населения от возможных последствий аварий, катастроф, стихийных бедствий и способы применения современных средств поражения, основные меры по ликвидации их последствий; технику безопасности и правила пожарной безопасности
УК-8.2	Способен разрабатывать алгоритм безопасного поведения при опасных ситуациях природного, техногенного и пр. характера; использовать приемы первой помощи, методы защиты в условиях чрезвычайных ситуаций
УК-8.3	Имеет опыт использования основных средств индивидуальной и коллективной защиты для сохранения жизни и здоровья граждан; планирования обеспечения безопасности в конкретных техногенных авариях и чрезвычайных ситуациях; оказания первой помощи пострадавшим в условиях опасных и чрезвычайных ситуаций

В результате освоения дисциплины обучающийся должен

3.1.	Знать:
3.1.1.	терминологию, предмет безопасности жизнедеятельности личности, общества и государства, источники, причины их возникновения, детерминизм опасностей; методы защиты в условиях чрезвычайных ситуаций; сущность и содержание чрезвычайных ситуаций, их классификацию, поражающие факторы чрезвычайных ситуаций; основные методы защиты производственного персонала и населения от возможных последствий аварий, катастроф, стихийных бедствий и способы применения современных средств поражения, основные меры по ликвидации их последствий; технику безопасности и правила пожарной безопасности.
3.2.	Уметь:
3.2.1.	разрабатывать алгоритм безопасного поведения при опасных ситуациях природного, техногенного и пр. характера; использовать приемы первой помощи, методы защиты в условиях чрезвычайных ситуаций.
3.3.	Иметь навыки и (или) опыт деятельности (владеть):
3.3.1.	опытом использования основных средств индивидуальной и коллективной защиты для сохранения жизни и здоровья граждан; планирования обеспечения безопасности в конкретных техногенных авариях и чрезвычайных ситуациях; оказания первой помощи пострадавшим в условиях опасных и чрезвычайных ситуаций.

4. Структура и содержание дисциплины

Код занятия	Наименование разделов и тем	Вид занятия	Семестр	Часов	Компетенции	Литература
Раздел 1. Теоретические основы безопасности жизнедеятельности						
1.1.	Безопасность жизнедеятельности как наука. Понятийный аппарат, предмет, задачи, методы. История развития БЖД	Лекции	1	2	УК-8.1, УК-8.2, УК-8.3	Л1.1, Л1.2, Л2.1
1.2.	Опасности и чрезвычайные ситуации. Анализ риска и управление рисками обитания»	Сам. работа	1	6	УК-8.1, УК-8.2, УК-8.3	Л1.1, Л1.2, Л2.1
1.3.	Основные положения и принципы обеспечения безопасности. Понятийный аппарат, предмет, задачи, методы.	Практические	1	2	УК-8.1, УК-8.2, УК-8.3	Л1.1, Л1.2, Л2.1
1.4.	Внеаудиторная самостоятельную работа: изучение дополнительной литературы и выполнение контрольного теста по разделу.	Сам. работа	1	6	УК-8.1, УК-8.2, УК-8.3	Л1.1, Л1.2, Л2.1
Раздел 2. Негативные факторы техносферы и их воздействие на человека						
2.1.	Взаимодействие в системе: «Человек - среда обитания». Негативные факторы техносферы и их воздействие на человека. Классификация опасных и вредных факторов. Воздействие негативных факторов на человека и защита от них.	Лекции	1	2	УК-8.1, УК-8.2, УК-8.3	Л1.1, Л1.2, Л2.1
2.2.	Безопасность труда. Физиология труда.	Практические	1	2	УК-8.1, УК-8.2, УК-8.3	Л1.1, Л1.2, Л2.1
2.3.	Чрезвычайные ситуации биолого-социального характера	Лекции	1	2	УК-8.1, УК-8.2, УК-8.3	Л1.1, Л1.2, Л2.1
2.4.	Внеаудиторная самостоятельную работа: изучение дополнительной литературы и выполнение контрольного теста по разделу.	Сам. работа	1	6	УК-8.1, УК-8.2, УК-8.3	Л1.1, Л1.2, Л2.1

Код занятия	Наименование разделов и тем	Вид занятия	Семестр	Часов	Компетенции	Литература
Раздел 3. Классификация чрезвычайных ситуаций и причины их возникновения						
3.1.	Классификация ЧС и причины их возникновения.	Лекции	1	2	УК-8.1, УК-8.2, УК-8.3	Л1.1, Л1.2, Л2.1
3.2.	Первая доврачебная медицинская помощь	Практические	1	2	УК-8.1, УК-8.2, УК-8.3	Л1.1, Л1.2, Л2.1
3.3.	Внеаудиторная самостоятельную работа: изучение дополнительной литературы и выполнение контрольного теста по разделу.	Сам. работа	1	6	УК-8.1, УК-8.2, УК-8.3	Л1.1, Л1.2, Л2.1
Раздел 4. Защита населения и территорий от чрезвычайных ситуаций						
4.1.	ЧС техногенного происхождения. ЧС природного происхождения.	Лекции	1	2	УК-8.1, УК-8.2, УК-8.3	Л1.1, Л1.2, Л2.1
4.2.	Защита населения и территорий от чрезвычайных ситуаций природного происхождения.	Практические	1	2	УК-8.1, УК-8.2, УК-8.3	Л1.1, Л1.2, Л2.1
4.3.	Защита населения и территорий от чрезвычайных ситуаций техногенного характера.	Практические	1	2	УК-8.1, УК-8.2, УК-8.3	Л1.1, Л1.2, Л2.1
4.4.	Биосоциальные чрезвычайные ситуации.	Лекции	1	2	УК-8.1, УК-8.2, УК-8.3	Л1.1, Л1.2, Л2.1
4.5.	Безопасность жизнедеятельности в чрезвычайных ситуациях социально-психологического характера.	Практические	1	1	УК-8.1, УК-8.2, УК-8.3	Л1.1, Л1.2, Л2.1
4.6.	Биологические опасности и защита от них.	Практические	1	1	УК-8.1, УК-8.2, УК-8.3	Л1.1, Л1.2, Л2.1
4.7.	ЧС экологического характера.	Лекции	1	1	УК-8.1, УК-8.2, УК-8.3	Л1.1, Л1.2, Л2.1
4.8.	Экологические чрезвычайных ситуаций.	Практические	1	2	УК-8.1, УК-8.2, УК-8.3	Л1.1, Л1.2, Л2.1
4.9.	Изучение и оценка экологической обстановке в Алтайском крае.	Сам. работа	1	10	УК-8.1, УК-8.2, УК-8.3	Л1.1, Л1.2, Л2.1
4.10.	Защита населения в чрезвычайных	Лекции	1	1	УК-8.1, УК-8.2, УК-8.3	Л1.1, Л1.2, Л2.1

Код занятия	Наименование разделов и тем	Вид занятия	Семестр	Часов	Компетенции	Литература
	ситуациях. РСЧС и гражданская оборона.					
4.11.	Защита населения в ЧС. РСЧС и гражданская оборона. Средства индивидуальной, коллективной и медицинской защиты.	Практические	1	2	УК-8.1, УК-8.2, УК-8.3	Л1.1, Л1.2, Л2.1
4.12.	Внеаудиторная самостоятельную работа: изучение дополнительной литературы и выполнение контрольного теста по разделу.	Сам. работа	1	10	УК-8.1, УК-8.2, УК-8.3	Л1.1, Л1.2, Л2.1
Раздел 5. Первая помощь как составляющая основ безопасности жизнедеятельности						
5.1.	Определение неотложных состояний пострадавших и правила оказания первой помощи при чрезвычайных ситуациях.	Лекции	1	2	УК-8.1, УК-8.2, УК-8.3	Л1.1, Л1.2, Л2.1
5.2.	Первая помощь.	Практические	1	2	УК-8.1, УК-8.2, УК-8.3	Л1.1, Л1.2, Л2.1
5.3.	Здоровый образ жизни, воздействие на организм вредных привычек.	Сам. работа	1	10	УК-8.1, УК-8.2, УК-8.3	Л1.1, Л1.2, Л2.1
5.4.	Внеаудиторная самостоятельную работа: изучение дополнительной литературы и выполнение контрольного теста по разделу.	Сам. работа	1	4	УК-8.1, УК-8.2, УК-8.3	Л1.1, Л1.2, Л2.1
Раздел 6. Управление безопасностью жизнедеятельности						
6.1.	Управление безопасностью жизнедеятельности. Нормативно-правое регулирование вопросов в области охраны труда и охраны окружающей среды.	Лекции	1	2	УК-8.1, УК-8.2, УК-8.3	Л1.1, Л1.2, Л2.1
6.2.	Место безопасности в системе потребностей современного человека.	Сам. работа	1	10	УК-8.1, УК-8.2, УК-8.3	Л1.1, Л1.2, Л2.1
6.3.	Внеаудиторная самостоятельную работа: изучение дополнительной	Сам. работа	1	4	УК-8.1, УК-8.2, УК-8.3	Л1.1, Л1.2, Л2.1

Код занятия	Наименование разделов и тем	Вид занятия	Семестр	Часов	Компетенции	Литература
	литературы и выполнение контрольного теста по разделу. Выполнение итогового теста по курсу.					

5. Фонд оценочных средств

5.1. Контрольные вопросы и задания для проведения текущего контроля и промежуточной аттестации по итогам освоения дисциплины

- 1) Безопасность жизнедеятельности - это...
- +область научных знаний, охватывающая теорию и практику защиты человека от опасных и вредных факторов;
 - область научных знаний, охватывающая только теорию защиты человека от опасных и вредных факторов;
 - область научных знаний, охватывающая только практику защиты человека от опасных и вредных факторов;
- 2) Главная аксиома БЖД –
- любая деятельность потенциально безопасна;
 - любая деятельность всегда опасна;
 - любая деятельность безопасна;
 - +любая деятельность потенциально опасна
- 3) Опасные изменения состояния суши, воздушной среды, гидросферы и биосферы по сфере возникновения относятся к ... ЧС
- социальным;
 - +экологическим;
 - биологическим;
 - техногенным;
- 4) Количество стадий развития ЧС:
- три;
 - семь;
 - +пять;
 - четыре;
- 5) Метод А - это:
- адаптация человека к соответствующей среде и повышение его защищенности (включает снабжение человека средствами индивидуальной защиты, профессиональный отбор, обучение, психологическое воздействие) ;
 - нормализация ноксосферы путем исключения опасности (включает средства коллективной защиты) ;
 - +пространственное и (или) временное разделение гомосферы и ноксосферы (включает дистанционное управление, автоматизацию, роботизацию)
- 6) Какие явления относятся к геологическим ЧС?
- +сели;
 - бури;
 - землетрясения;
 - +оползни
- 7) Какие явления относятся к геофизическим ЧС?
- +землетрясения;
 - +извержение вулканов;
 - оползни;
 - обвалы;
- 8) На территории России наиболее разрушительными являются -
- +наводнения;
 - +штормовые ветры;
 - +землетрясения;
 - +лесные пожары
- 9) Условная величина, характеризующая общую энергию упругих колебаний, вызванных землетрясением
-

эпицентр землетрясения;

очаг землетрясения;

шкала Рихтера;

+магнитуда землетрясения

10) Причина возникновения землетрясений -

усиление химических процессов в недрах земли;

разрывы в земной коре;

+столкновение тектонических плит;

деятельность человека

11) Наиболее частый путь передачи особо опасных инфекций:

гемотранфузионный (при переливании крови);

+воздушно-капельный;

половой;

трансмиссивный (при укусах насекомых)

12) Очаг биологического поражения - это

территория, в пределах которой распространены биологические средства, опасные для людей, животных и растений;

+территория, в пределах которой произошло массовое поражение людей, животных и растений. Очаг может образовываться как в зоне биологического заражения, так и за ее границами в результате распространения инфекционных заболеваний

13) Зона биологического действия - это

+территория, в пределах которой распространены биологические средства, опасные для людей, животных и растений;

территория, в пределах которой произошло массовое поражение людей, животных и растений. Очаг может образовываться как в зоне биологического заражения, так и за ее границами в результате распространения инфекционных заболеваний

14) Широкое распространение инфекционной болезни у людей - это:

эпифитотия;

+эпидемия;

панфитотия;

эпизоотия

15) Эпифитотия - это:

массовый падеж скота вследствие распространения особо опасных болезней;

+массовое инфекционное заболевание сельскохозяйственных растений;

резкое увеличение численности вредителей растений, сопровождающееся массовой гибелью сельскохозяйственных культур и снижением продуктивности;

массовое и быстрое распространение острозаразных болезней у людей, значительно превышающее обычный ежегодно регистрируемый уровень, характерный для данной территории

16) ЧС, происхождение которых связано с техническими объектами, называются:

+техногенными;

экономическими;

антропогенными;

экологическими

17) Одна из самых серьезных опасностей при пожаре -

огонь;

высокая температура;

+ядовитый дым;

боязнь высоты;

18) Газ, который представлен в воздухе в большем процентном выражении:

+азот;

кислород;

углекислый газ;

аргон

19) Зонами чрезвычайной экологической ситуации являются

+участки территории, на которых в результате хозяйственной или иной деятельности происходят устойчивые отрицательные изменения в окружающей среде, состоянии естественных экологических систем, генетических фондов растений и животных;

такие территории, на которых в результате хозяйственной или иной деятельности произошли глубокие необратимые изменения окружающей природной среды, повлекшие за собой существенное ухудшение здоровья населения, нарушение природного равновесия, разрушение естественных экологических систем, деградацию флоры и фауны

- 20) Зонами экологического бедствия признаются такие участки территории, на которых в результате хозяйственной или иной деятельности происходят устойчивые отрицательные изменения в окружающей среде, состоянии естественных экологических систем, генетических фондов растений и животных;
- +такие территории, на которых в результате хозяйственной или иной деятельности произошли глубокие необратимые изменения окружающей природной среды, повлекшие за собой существенное ухудшение здоровья населения, нарушение природного равновесия, разрушение естественных экологических систем, деградацию флоры и фауны
- 21) Нижняя часть атмосферы, вся гидросфера и верхняя часть литосферы Земли, населенные живыми организмами - это:
- стратосфера;
 - ноосфера;
 - ноксосфера;
 - +биосфера
- 22) Наибольшей токсичность обладает:
- +ртуть;
 - хлор;
 - угарный газ;
 - аммиак
- 23) Большой вклад в загрязнение атмосферы вносят:
- +автомобили, работающие на бензине;
 - +железнодорожный и водный транспорт;
 - +автомобили с дизельным двигателем;
 - +самолеты
- 24) В состав основных компонентов фотохимического смога входят:
- хлорфторуглероды;
 - +озон;
 - +фотооксиданты;
 - +оксиды азота и серы
- 25) К парниковым газам относят:
- +хлорфторуглероды;
 - +метан;
 - +озон;
 - +углекислый газ
- 26) Опасности, относящиеся к социальным:
- угрожают жизни людей;
 - +получили широкое распространение в обществе и угрожают жизни и здоровью людей;
 - угрожают только здоровью людей;
 - не представляют угрозу жизни
- 27) Причины возникновения социально-опасных явлений:
- +экономический упадок в стране;
 - +миграция населения;
 - +интенсивное развитие международных связей, контактов;
 - климатические изменения
- 28) По природе социальные опасности делятся на:
- +психологическое воздействие на человека;
 - +употребление и распространение психоактивных веществ;
 - +физическое насилие;
 - +болезни
- 29) Какими причинами могут быть вызваны массовые беспорядки?
- +борьба за передел сфер влияния между преступными группировками;
 - +произвол властей, недовольство политикой правительства и пр. ;
 - +нехватка продовольствия, катастрофическая инфляция, всеобщая безработица и т. д. ;
 - +разногласия между представителями различных конфессий
- 30) Какие стадии включает в себя процесс развития массовых беспорядков?
- +Возникновение повода для массовых беспорядков и их осуществление;
 - +Обстановка после массовых беспорядков;
 - +Осложнение обстановки
- 31) В каких режимах функционирует система мониторинга и прогнозирования чрезвычайных ситуаций?
- +режиме чрезвычайной ситуации;
 - +режиме повышенной готовности;
 - +повседневной деятельности

32) В зависимости от чего функционирует система мониторинга и прогнозирования чрезвычайных ситуаций?

- +от складывающейся обстановки;
- +от масштаба прогнозируемой или возникшей чрезвычайной ситуации

33) Что включает в себя мониторинг и прогнозирование чрезвычайных ситуаций?

- +прогнозирование чрезвычайных ситуаций природного характера;
- +мониторинг состояния безопасности зданий, сооружений и потенциально опасных объектов;
- + прогнозирование техногенных чрезвычайных ситуаций;
- +мониторинг окружающей среды, опасных природных процессов и явлений

34) Принцип организационной структуры РСЧС заключающийся в организации защиты населения на территориях республик, краев, областей, городов, районов, поселков, согласно административному делению РФ называется ... принципом.

- региональным;
- +территориальным;
- заблаговременным;
- производственным

35) Каждый уровень РСЧС имеет ...

- +координационные органы;
- +силы и средства;
- +резервы финансовых и материальных ресурсов;
- радиационную защиту

36) Террористический акт - это....

- +совершение взрыва, поджога или иных действий, устрашающих население и создающих опасность гибели человека, причинения значительного имущественного ущерба либо наступления иных тяжких последствий, в целях воздействия на принятие решения органами власти или международными организациями, а также угроза совершения указанных действий в тех же целях;
- пропаганда идей терроризма, распространение материалов или информации, призывающих к осуществлению террористической деятельности либо обосновывающих или оправдывающих необходимость осуществления такой деятельности;
- комплекс специальных, оперативно-боевых, войсковых и иных мероприятий с применением боевой техники, оружия и специальных средств по пресечению террористического акта, обезвреживанию террористов, обеспечению безопасности физических лиц, организаций и учреждений, а также по минимизации последствий террористического акта.

37) Цели террора -

- +Морально-психологическое воздействие на население;
- +Провокация войны;
- +Нанесение экономического ущерба;
- +Воздействие на органы государственной власти

38) Носители терроризма -

- +Террористические организации;
- +Криминальные структуры;
- +Религиозные общества (сообщества) ;
- +Экстремистские группировки;

39) Основные предпосылки терроризма -

- +Рассогласованность действий ветвей власти;
- +Неспособность обеспечить уровень защищенности населения;
- +Возведение культа силы и оружия для решения проблем;
- +Изменение понятия справедливости и порядка

40) Основные коренные признаки терроризма -

- +Несовершенство системы образования и подготовки кадров;
- +Обострение социального неравенства;
- +Ослабление семейных и социальных связей;

41) Какие формы труда различают в соответствии с физиологической классификацией трудовой деятельности?

- +формы труда, требующие значительной мышечной активности;
- +формы интеллектуального (умственного) труда;
- +групповые формы труда;
- +механизированные формы труда

42) Какой труд считается наиболее эмоционально напряженным?

- творческий;
- труд учащихся и студентов;
- педагогический;

управленческий

43) Энергетические затраты человека зависят от:

- +интенсивности мышечной работы;
- +степени эмоционального напряжения;
- +скорости движения воздуха;
- +информационной насыщенности труда

44) К физическим факторам внешней среды относят:

- +температуру, влажность, запыленность и загрязненность воздуха;
- +производственный шум и вибрации;
- +освещенность и окраску помещений, средств и предметов труда;
- +степень безопасности труда

45) При тяжелом физическом труде допустима температура воздуха:

- 10-16 °С;
- 18-23 °С;
- +12-16 °С

46) Основной нормативный документ по оказанию первой помощи — это...

- +Федеральный закон от 21.11.2011 № 323-ФЗ «Об основах охраны здоровья граждан Российской Федерации» ;
- Нормы пожарной безопасности «Обучение мерам пожарной безопасности работников организаций» от 12 декабря 2007г. № 645;
- Федеральный закон РФ от 21 декабря 1994 г. № 69-ФЗ «О пожарной безопасности»

47) Оказание медицинской помощи пораженным в очаге массовых потерь условно можно разделить на следующие фазы (периода), в соответствии с фазами протекания ЧС:

- +фаза спасения;
- +фаза восстановления;
- +фаза изоляции

48)Состояние, при котором потоки за короткий период времени могут нанести травму, привести к летальному исходу?

- опасное состояние;
- +чрезвычайно опасное состояние;
- комфортное состояние;
- допустимое состояние

49)Анализаторы – это?

- +подсистемы ЦНС, которые обеспечивают в получении и первичный анализ информационных сигналов;
- совместимость сложных приспособительных реакций живого организма, направленных на устранение действия факторов внешней и внутренней среды, нарушающих относительное динамическое постоянство внутренней среды организма;
- совместимость факторов способных оказывать прямое или косвенное воздействие на деятельность человека;
- величина функциональных возможностей человека

50)Работоспособность характеризуется:

- количеством выполнения работы;
- количеством выполняемой работы;
- количеством и качеством выполняемой работы;
- +количеством и качеством выполняемой работы за определённое время

5.2. Темы письменных работ для проведения текущего контроля (эссе, рефераты, курсовые работы и др.)

Фонды оценочных средств размещены в приложении.

5.3. Фонд оценочных средств для проведения промежуточной аттестации

Пример оценочного средства

Задание 1.

1. Составить схему основных законов и иных нормативно-правовых актов в области обеспечения безопасности РФ
2. Оформить схему структуры единой государственной системы подготовки населения РФ в области гражданской обороны и защиты от ЧС.

Задание 2.

1. Ливневые дожди в Краснодарском крае привели к паводковым наводнениям на реках, затоплению

большинства населенных пунктов на их берегах, человеческим жертвам. Было временно эвакуировано пострадавшее население, на территории края введено чрезвычайное положение. Чрезвычайная ситуация какого масштаба произошла?

2. После прорыва дамбы мощные потоки воды полностью уничтожили постройки трех населенных пунктов. Есть человеческие жертвы, затоплены поля с сельскохозяйственными посевами, погибло много скота. Определите масштаб чрезвычайной ситуации?

3. По системе оповещения РСЧС получен сигнал о приближении урагана. Ваши действия при угрозе и во время урагана.

4. Поступило сообщение об опасности наводнения в вашем городе. Ваш дом попадает в зону объявленного затопления. Ваши действия при угрозе и во время наводнения.

Задание 3.

1. Установите последовательность проведения противоэпизоотических мероприятий

Варианты ответов:

- 1) изоляция источника возбудителя инфекции
- 2) обезвреживание источника возбудителя инфекции
- 3) Устранение (ликвидация) механизма передачи возбудителя
- 4) повышение общей и специфической устойчивости животных

2. Установите соответствие между путями передачи и группами инфекционных болезней человека.

1. Инфекции, передающиеся через инфицированную воду и пищу
2. Инфекции, передающиеся воздушно-капельным путем
3. Инфекции, передающиеся при помощи кровососущих членистоногих
4. Инфекции, передающиеся через домашних животных

Варианты ответов:

- 1) алиментарные
- 2) респираторные
- 3) трансмиссивные
- 4) контактные

3. Какая пандемия в истории человечества, на Ваш взгляд, является самой страшной? Почему Вы так считаете? Какие меры можно было бы предпринять для её предупреждения?

Задание 4.

1. В результате аварии на очистном сооружении в городской водопровод попало значительное количество хлора. Возникла угроза массового поражения населения. К какому типу по масштабам распространения относится данная чрезвычайная ситуация? Как вы оцените это происшествие?

2. Почувствовав острый запах гари, дежурный по второму этажу гостиницы подбежал к комнате, из-под двери которой валил дым. Распахнул ее, и густые клубы начали быстро распространяться по коридору.

Оставив дверь открытой, бросился к телефону, чтобы вызвать пожарных, но связь отсутствовала.

Коридор быстро наполнился удушливым дымом. Дежурный разбил оконное стекло, чтобы вдохнуть свежего воздуха и обеспечить себе возможность выпрыгнуть, если распространение огня будет угрожать его жизни. Перечислите ошибки в действиях дежурного.

3. Во время прогулки по лесу в пожароопасный период вы почувствовали запах дыма и поняли, что попали в зону лесного пожара. Ваши действия по сохранению личной безопасности в подобной ситуации?

Задание 5.

1. Соотнесите виды чрезвычайных ситуаций экологического характера с соответствующими примерами. Ответ запишите в таблицу, указав номер ЧС.

Примеры ЧС экологического характера:

1. Значительно превышение предельно допустимого уровня шума.
2. Резкая нехватка питьевой воды.
3. Резкие изменения погоды или климата в результате хозяйственной деятельности человека.
4. Опустынивание на обширных территориях из-за эрозии, засоления, заболачивания почв.
5. Разрушение озонового слоя атмосферы.
6. Гибель растительности на обширной территории.
7. Исчезновение видов растений, животных, чувствительных к изменениям условий среды обитания.
8. Истощение невозобновляемых природных ископаемых.
9. Катастрофические просадки, оползни, обвалы земной поверхности.
10. Массовая гибель животных.

Виды ЧС экологического характера: Примеры ЧС экологического характера

ЧС, связанные с изменением состояния суши

ЧС, связанные с изменением состава и свойств атмосферы

ЧС, связанные с изменением состава и свойств гидросферы

ЧС, связанные с изменением состояния биосферы

2. Опишите известные экологические чрезвычайные ситуации, произошедшие на территории Алтайского

края.

Задание 6.

1. Вы получили звонок по мобильному телефону с незнакомого номера. Ваш друг просит срочно привезти ему по указанному адресу крупную сумму денег, объясняя, что попал в сложную ситуацию и должен откупиться. Составьте алгоритм своих действий, обоснуйте принятое решение.
2. Вы пошли на санкционированный митинг, но ситуация изменилась, Вы оказались в агрессивной толпе. Составьте алгоритм своих действий, обоснуйте принятое решение.
3. Дайте рекомендации по безопасному поведению своему приятелю – футбольному фанату, который едет болеть за любимую команду в город, где большинство болеет за команду противников.
4. Вы направляетесь в общественное место (в кинотеатр, на стадион и др.). Ваши действия по соблюдению мер личной безопасности в общественном месте и в толпе.

Задание 7.

1. Оформить схему структуры единой государственной системы подготовки населения РФ в области гражданской обороны и защиты от ЧС.
2. Опишите основные мероприятия по защите населения.
3. Возможно ли применение подвального помещения вашего дома в качестве защиты от поражающих факторов современных средств поражения? Приведите доводы, подтверждающие ваше мнение.

Задание 8.

Задание. При проверке государственным инспектором соблюдения законодательства по охране труда на заводе железобетонных изделий было выявлено значительное число несчастных случаев, связанных с производством. Основными причинами были:

- 1) отсутствие системы обучения безопасным условиям труда;
- 2) не проведение инструктажей как при приеме на работу, так и в процессе производственной работы. Главный инженер завода объяснил это тем, что на работу принимались только квалифицированные работники и в указанных мероприятиях не было нужды.

1. Основаны ли на законе действия главного инженера?
2. Какие обязанности администрации установлены по обучению безопасным условиям труда?
3. Какие меры к виновным может применить государственный инспектор по охране труда?

Нормативно-правовая база:

Статья 212 ТК РФ. Обязанности работодателя по обеспечению безопасных условий и охраны труда

Статья 225 ТК РФ. Обучение в области охраны труда.

Задание 9.

1. Во время прогулки вдоль озера зимой при температуре воздуха -2°C приятель провалился одной ногой под лед. Через 40 минут вы пришли домой. Пострадавший жалуется на дрожь и отсутствие чувствительности пальцев ног. Выберите правильные действия при оказании помощи пострадавшему и перечислите их.

- 1) Предложить принять ванну с горячей водой.
- 2) Снять обувь, растереть стопы шерстяной тканью и опустить их в горячую воду.
- 3) Снять с ноги мокрый ботинок, обернуть стопу теплым одеялом.
- 4) Снять обувь, растереть стопу спиртом и приложить теплые грелки.
- 5) Предложить выпить горячий сладкий чай.
- 6) Предложить таблетку анальгина при проявлении сильных болей в ногах (при отсутствии аллергии).
- 7) Вызвать скорую медицинскую помощь.

2. Во время лыжной прогулки у товарища (у подруги) на щеке появилось белое пятно. Прикосновения пальцев он (она) не ощущает. Что произошло? Перечислите меры первой помощи, которые должны быть оказаны пострадавшему.

3. Пожилой мужчина упал, споткнувшись о бордюр, и ударился голенью. Отмечает сильную боль в области ушиба, быстро нарастающую припухлость. Какой объем первой помощи необходимо оказать пострадавшему, обоснуйте свой выбор.

Критерии оценивания практических заданий

«Зачтено» - студентом задание выполнено самостоятельно или с небольшой подсказкой преподавателя.

При этом составлен правильный алгоритм выполнения задания, в логических рассуждениях нет существенных ошибок, получен верный ответ, задание выполнено рациональным способом.

«Незачтено» - студентом задание не выполнено. Студент не способен ответить на вопросы даже при дополнительных наводящих вопросах преподавателя.

Приложения

Приложение 1.  [ФОС БЖД.docx](#)

6.1. Рекомендуемая литература				
6.1.1. Основная литература				
	Авторы	Заглавие	Издательство, год	Эл. адрес
Л1.1	Мастрюкова Б.С.	Безопасность жизнедеятельности: учеб. для вузов	М.: Академия, 2012	
Л1.2	Занько, Наталья Георгиевна. / Н. Г. Занько, К. Р. Малаян, О. Н. Русак ; под ред. О. Н. Русака.	Безопасность жизнедеятельности : учебник	СПб. ; М. ; Краснодар : Лань, 2008	
6.1.2. Дополнительная литература				
	Авторы	Заглавие	Издательство, год	Эл. адрес
Л2.1	А. В. Фролов, Т. Н. Бакаева	Безопасность жизнедеятельности. Охрана труда: учеб. пособие для вузов	Феникс, 2008	
6.2. Перечень ресурсов информационно-телекоммуникационной сети "Интернет"				
	Название		Эл. адрес	
Э1	Безопасность жизнедеятельности		https://portal.edu.asu.ru/course/view.php?id=8533	
6.3. Перечень программного обеспечения				
<p>Microsoft Office 2010 (Office 2010 Professional, № 4065231 от 08.12.2010), (бессрочно) Microsoft Windows 7 (Windows 7 Professional, № 61834699 от 22.04.2013), (бессрочно) Chrome (http://www.chromium.org/chromium-os/licenses), (бессрочно) 7-Zip (http://www.7-zip.org/license.txt), (бессрочно) Adobe Reader (http://www.images.adobe.com/content/dam/Adobe/en/legat/servicetou/ Acrobat_com_Additional_TOU-en_US-20140618_1200.pdf), (бессрочно) ASTRA LINUX SPECIAL EDITION (http://astalinux.ru/products/astra-linux-special-edition/), (бессрочно) Libre Office (http://ru.libreoffice.org/), (бессрочно) Веб-браузер Chromium (http://www.chromium.org/Home), (бессрочно) Антивирус Касперский (http://www.kaspersky.ru/), (до 23 июня 2024) Архиватор ARK (http://apps.kde.org/ark/), (бессрочно) Okular (http://okular.kde.org/ru/download/), (бессрочно)</p>				
6.4. Перечень информационных справочных систем				
<ol style="list-style-type: none"> 1. Информационно-справочная система Консультант плюс (http://www.consultant.ru) 2. Научная электронная библиотека (https://elibrary.ru Научная электронная библиотека) 3. Реферативная база данных ВИНТИ РАН (http://www.viniti.ru). 4. Реферативная база данных научной периодики «Scopus» (http://www.scopus.com/) 5. Реферативно-библиографическая база данных научной периодики «Web of Science» (http://www.webofknowledge.com/). 6. Сеть патентной информации Европейского патентного ведомства «Espacenet» (http://worldwide.espacenet.com/). 7. Информационный ресурс SpringerLinc (https://link.springer.com) 				

7. Материально-техническое обеспечение дисциплины

Аудитория	Назначение	Оборудование
Учебная аудитория	для проведения занятий лекционного типа, занятий семинарского типа (лабораторных и(или) практических), групповых и индивидуальных консультаций, текущего контроля и промежуточной аттестации, курсового проектирования (выполнения курсовых работ), проведения практик	Стандартное оборудование (учебная мебель для обучающихся, рабочее место преподавателя, доска)
Помещение для самостоятельной работы	помещение для самостоятельной работы обучающихся	Компьютеры, ноутбуки с подключением к информационно-телекоммуникационной сети «Интернет», доступом в электронную информационно-образовательную среду АлтГУ
521К	лаборатория инженерно-технических систем защиты техносферы - учебная аудитория для проведения занятий лекционного типа; занятий семинарского типа (лабораторных и(или) практических); проведения групповых и индивидуальных консультаций, текущего контроля и промежуточной аттестации	Учебная мебель на 20 посадочных мест; рабочее место преподавателя; стол весовой; сьло лабораторный; доска меловая 1шт.; сейф для хранения приборов; шкафы для хранения оборудования, лабораторной посуды и материалов; медицинская кушетка; стационарный экран: - 1 единица; тонометры, манекен-тренажер для реанимационных мероприятий, аспиратор для отбора проб воздуха АПВ-4-12/220В-40; дозиметр ДБГ-06Т; измеритель длины лазерный PLR; люксметр ТКА-ПКМлюксметр+УФ-Радиометр; печь муфельная SNOL; пирометр Самоцвет С500; универсальный учебный комплекс для мониторинга водной/воздушной среды на базе AsusX51RL.

8. Методические указания для обучающихся по освоению дисциплины

- Для успешного освоения содержания дисциплины необходимо посещать лекции, принимать активное участие в работе на семинаре, практическом занятии, а также выполнять задания, предлагаемые преподавателем для самостоятельного изучения.
- Лекция.
 - На лекцию приходите не опаздывая, так как это неэтично.
 - На лекционных занятиях необходимо конспектировать изучаемый материал.
 - Для систематизации лекционного материала, который будет полезен при подготовке к итоговому контролю знаний, записывайте на каждой лекции тему, вопросы для изучения, рекомендуемую литературу.
 - В каждом вопросе выделяйте главное, обязательно запишите ключевые моменты (определение, факты, законы, правила и т.д.), подчеркните их.
 - Если по содержанию материала возникают вопросы, не нужно выкрикивать, запишите их и задайте по окончании лекции или на семинарском занятии.
 - Перед следующей лекцией обязательно прочитайте предыдущую, чтобы актуализировать знания и осознанно приступить к освоению нового содержания.
- Семинарское (практическое) занятие – это форма работы, где студенты максимально активно участвуют в обсуждении темы.
 - Для подготовки к семинару необходимо взять план семинарского занятия (на открытом образовательном портале - курс "Безопасность жизнедеятельности").
 - Самостоятельную подготовку к семинарскому занятию необходимо начинать с изучения понятийного аппарата темы. Рекомендуем использовать справочную литературу (словари, справочники, энциклопедии), целесообразно создать и вести свой словарь терминов.

- На семинар выносятся обсуждения не одного вопроса, поэтому важно просматривать и изучать все вопросы семинара, но один из вопросов исследовать наиболее глубоко, с использованием дополнительных источников (в том числе тех, которые вы нашли самостоятельно). Не нужно пересказывать лекцию.
 - Важно запомнить, что любой источник должен нести достоверную информацию, особенно это относится к Internet-ресурсам. При использовании Internet - ресурсов в процессе подготовки не нужно их автоматически «скачивать», они должны быть проанализированы. Не нужно «скачивать» готовые рефераты, так как их однообразие преподаватель сразу выявляет, кроме того, они могут быть сомнительного качества.
 - В процессе изучения темы анализируйте несколько источников. Используйте периодическую печать - специальные журналы.
 - Полезным будет работа с электронными учебниками и учебными пособиями в Internet-библиотеках. Зарегистрируйтесь в них: университетская библиотека Онлайн (<https://elibrary.ru> Научная электронная библиотека).
 - В процессе подготовки и построения ответов при выступлении не просто пересказывайте текст учебника, но и выражайте свою лично-профессиональную оценку прочитанного.
 - Принимайте участие в дискуссиях, круглых столах, так как они развивают ваши навыки коммуникативного общения.
 - Если к семинарским занятиям предлагаются задания практического характера, продумайте план их выполнения или решения при подготовке к семинару.
 - При возникновении трудностей в процессе подготовки взаимодействуйте с преподавателем, консультируйтесь по самостоятельному изучению темы.
- #### 4. Самостоятельная работа.
- При изучении дисциплины не все вопросы рассматриваются на лекциях и семинарских занятиях, часть вопросов рекомендуется преподавателем для самостоятельного изучения.
 - Поиск ответов на вопросы и выполнение заданий для самостоятельной работы позволит вам расширить и углубить свои знания по курсу, применить теоретические знания в решении задач практического содержания, закрепить изученное ранее.
 - Эти задания следует выполнять не «наскоком», а постепенно, планомерно, следуя порядку изучения тем курса.
 - При возникновении вопросов обратитесь к преподавателю в день консультаций на кафедру.
 - Выполнив их, проанализируйте качество их выполнения. Это поможет вам развивать умения самоконтроля и оценочные компетенции.
- #### 5. Итоговый контроль.
- Для подготовки к зачету/экзамену возьмите перечень примерных вопросов (на открытом образовательном портале - курс "Безопасность жизнедеятельности").
 - В списке вопросов выделите те, которые были рассмотрены на лекции, семинарских занятиях. Обратитесь к своим записям, выделите существенное. Для более детального изучения изучите рекомендуемую литературу.
 - Если в списке вопросов есть те, которые не рассматривались на лекции, семинарском занятии, изучите их самостоятельно. Если есть сомнения, задайте вопросы на консультации перед экзаменом.
 - Продумайте свой ответ на зачете, его логику. Помните, что ваш ответ украсит ссылка на источник литературы, иллюстрация практики применения теоретического знания, а также уверенность и наличие авторской аргументированной позиции как будущего субъекта профессиональной деятельности.

МИНОБРНАУКИ РОССИИ

федеральное государственное бюджетное образовательное учреждение высшего образования
«Алтайский государственный университет»

Физическая культура и спорт рабочая программа дисциплины

Закреплена за кафедрой	Кафедра физического воспитания
Направление подготовки	54.03.03. Искусство костюма и текстиля
Профиль	Дизайн костюма в индустрии моды
Форма обучения	Очная
Общая трудоемкость	3 ЗЕТ
Учебный план	54_03_03_Искусство костюма и текстиля_ДКВИМ-2022

Часов по учебному плану	108	Виды контроля по семестрам
в том числе:		зачеты: 1
аудиторные занятия	36	
самостоятельная работа	72	

Распределение часов по семестрам

Курс (семестр)	1 (1)		Итого	
	Неделя 15			
Вид занятий	УП	РПД	УП	РПД
Лекции	18	18	18	18
Практические	18	18	18	18
Сам. работа	72	72	72	72
Итого	108	108	108	108

Программу составил(и):

ст. преподаватель , Лопатина О.А.;к.ф.н., доцент, Романова Е.В.

Рецензент(ы):

к.ф.н., доцент, Климов М.Ю.

Рабочая программа дисциплины

Физическая культура и спорт

разработана в соответствии с ФГОС:

Федеральный государственный образовательный стандарт высшего образования - бакалавриат по направлению подготовки 54.03.03 Искусство костюма и текстиля (приказ Минобрнауки России от 13.08.2020 г. № 1005)

составлена на основании учебного плана:

54.03.03 Искусство костюма и текстиля

утвержденного учёным советом вуза от 27.04.2021 протокол № 6.

Рабочая программа одобрена на заседании кафедры

Кафедра физического воспитания

Протокол от 15.06.2023 г. № 13

Срок действия программы: 2023-2024 уч. г.

Заведующий кафедрой

Романова Е.В.

Визирование РПД для исполнения в очередном учебном году

Рабочая программа пересмотрена, обсуждена и одобрена для исполнения в 2023-2024 учебном году на заседании кафедры

Кафедра физического воспитания

Протокол от 15.06.2023 г. № 13

Заведующий кафедрой *Романова Е.В.*

1. Цели освоения дисциплины

1.1.	<ul style="list-style-type: none">- овладение системой научно-практических и специальных знаний, необходимых для понимания природных и социальных процессов функционирования физической культуры общества и личности, умение их адаптивного, творческого использования для личностного, профессионального развития и самосовершенствования;- формирование мотивационно-ценностного отношения к физической культуре, установки на здоровый стиль жизни, физическое совершенствование и самовоспитание привычки к регулярным занятиям физическими упражнениями и спортом;- организации здорового стиля жизни при выполнении учебной, профессиональной и социокультурной деятельности;- овладение системой практических умений и навыков, обеспечивающих сохранение и укрепление здоровья, психическое благополучие, развитие и совершенствование психофизических способностей, качеств и свойств личности;- приобретение личного опыта повышения двигательных и функциональных возможностей, обеспечение общей и профессионально-прикладной физической подготовленности к будущей профессии и быту.
------	---

2. Место дисциплины в структуре ООП

Цикл (раздел) ООП: Б1.О.03

3. Компетенции обучающегося, формируемые в результате освоения дисциплины

УК-7	Способен поддерживать должный уровень физической подготовленности для обеспечения полноценной социальной и профессиональной деятельности
УК-7.1	Демонстрирует знания основ физической культуры и здорового образа жизни; применяет умения и навыки в работе с дистанционными образовательными технологиями
УК-7.2	Применяет методiku оценки уровня здоровья; выстраивает индивидуальную программу сохранения и укрепления здоровья с учетом индивидуально-типологических особенностей организма
УК-7.3	Анализирует источники информации, сопоставляет разные точки зрения, формирует общее представление по определенной теме
УК-7.4	Демонстрирует систему практических умений и навыков при выполнении техники двигательных действий в различных видах спорта
УК-7.5	Поддерживает должный уровень физической подготовленности для обеспечения полноценной социальной и профессиональной деятельности

В результате освоения дисциплины обучающийся должен

3.1.	Знать:
3.1.1.	Базовые термины и понятия физической культуры. Ценности физической культуры и спорта. Значение физической культуры в жизнедеятельности человека. Факторы, определяющие здоровье человека, понятие здорового образа жизни и его составляющие. Способы контроля и оценки физического развития и физической подготовленности.
3.2.	Уметь:
3.2.1.	Раскрывать понятия и термины физической культуры. Ориентироваться в общих и специальных литературных источниках. Придерживаться здорового образа жизни. Самостоятельно поддерживать и развивать основные физические качества в процессе занятий физическими упражнениями. Составить комплекс производственной гимнастики в зависимости от условий и характера труда.
3.3.	Иметь навыки и (или) опыт деятельности (владеть):

3.3.1.	Понятийно-терминологическим аппаратом в области физической культуры. Навыками ведения здорового образа жизни. Методами самостоятельного выбора вида спорта или системы физических упражнений для укрепления здоровья. Средствами и методами воспитания физических (быстрота, сила выносливость, гибкость и ловкость) и волевых (целеустремленность, инициативность, решительность, самостоятельность) качеств, необходимых для обеспечения полноценной социальной и профессиональной деятельности.
--------	--

4. Структура и содержание дисциплины

Код занятия	Наименование разделов и тем	Вид занятия	Семестр	Часов	Компетенции	Литература
Раздел 1. Теоретические основы физической культуры						
1.1.	Тема №1. Физическая культура в профессиональной подготовке студентов и социокультурное развитие личности студента.	Лекции	1	2		Л1.1, Л2.1, Л3.1
1.2.	Простейшие методики самооценки работоспособности, усталости, утомления и применения средств физической культуры для их направленной коррекции.	Практические	1	2		Л1.1, Л2.1, Л3.1
1.3.	Подготовка к учебным занятиям. Изучение учебной литературы по дисциплине.	Сам. работа	1	20		Л1.1, Л2.1, Л3.1
1.4.	Тема №2. Социально-биологические основы адаптации организма человека к физической и умственной деятельности, факторам среды обитания.	Лекции	1	6		Л1.1, Л2.1, Л3.1
1.5.	Функциональные изменения в организме при физических нагрузках.	Практические	1	6		Л1.1, Л2.1, Л3.1
1.6.	Подготовка к учебным занятиям. Изучение учебной литературы по дисциплине.	Сам. работа	1	20		Л1.1, Л2.1, Л3.1
1.7.	Тема №3. Образ жизни и его отражение в профессиональной деятельности.	Лекции	1	2		Л1.1, Л2.1, Л3.1
1.8.	Методы самоконтроля состояния здоровья и физического развития.	Практические	1	2		Л1.1, Л2.1, Л3.1
1.9.	Подготовка к учебным занятиям. Изучение	Сам. работа	1	16		Л1.1, Л2.1, Л3.1

Код занятия	Наименование разделов и тем	Вид занятия	Семестр	Часов	Компетенции	Литература
	учебной литературы по дисциплине.					
1.10.	Тема №4. Общая физическая и спортивная подготовка студентов в образовательном процессе.	Лекции	1	4		Л1.1, Л2.1, Л3.1
1.11.	Методика индивидуального подхода и применения средств для направленного развития отдельных физических качеств. Средства и методы мышечной релаксации в спорте.	Практические	1	4		Л1.1, Л2.1, Л3.1
1.12.	Подготовка к учебным занятиям. Изучение учебной литературы по дисциплине.	Сам. работа	1	8		Л1.1, Л2.1, Л3.1
1.13.	Тема №5. Методические основы самостоятельных занятий физическими упражнениями и самоконтроль в процессе занятий.	Лекции	1	2		Л1.1, Л2.1, Л3.1
1.14.	Подготовка к учебным занятиям. Изучение учебной литературы по дисциплине.	Сам. работа	1	4		Л1.1, Л2.1, Л3.1
1.15.	Самоконтроль, его основные методы, показатели. Использование отдельных методов контроля при регулярных занятиях физическими упражнениями и спортом.	Практические	1	2		Л1.1, Л2.1, Л3.1
1.16.	Тема №6. Профессионально-прикладная физическая подготовка будущих специалистов.	Лекции	1	2		Л1.1, Л2.1, Л3.1
1.17.	Методика самостоятельного освоения отдельных элементов профессионально-прикладной физической подготовки. Методика проведения производственной гимнастики с учетом	Практические	1	2		Л1.1, Л2.1, Л3.1

Код занятия	Наименование разделов и тем	Вид занятия	Семестр	Часов	Компетенции	Литература
	заданных условий и характера труда.					
1.18.	Подготовка к учебным занятиям. Изучение учебной литературы по дисциплине.	Сам. работа	1	4		Л1.1, Л2.1, Л3.1

5. Фонд оценочных средств

5.1. Контрольные вопросы и задания для проведения текущего контроля и промежуточной аттестации по итогам освоения дисциплины

Контрольные задания для проведения текущего контроля.

Тестовые задания (в тестах может быть правильным как один, так и несколько вариантов ответов).

1. Задачи физического воспитания в вузе:

- A) образовательные
- B) воспитательные
- C) оздоровительные
- D) развивающие
- E) социализирующие
- F) профориентационные
- G) интеллектуализирующие

2. Какая обязательная форма занятий физической культурой в вузе?

- A) учебные
- B) внеучебные
- C) групповые
- D) самостоятельные

3. Перечислите, что относится к психофизиологическим функциям, которые совершенствуются в процессе занятий физической культурой и спортом, позволяют занимающимся успешно осваивать двигательные действия:

- A) чувство времени
- B) способность ориентироваться в пространстве
- C) совершенная идеомоторика
- D) точность сенсомоторных реакций

4. Для количественной оценки наследственности используют коэффициент Хольцингера (H)?

- A) Верно
- B) Неверно

5. Тренированность – это приспособленность (адаптированность) организма к определенной деятельности, достигнутая посредством тренировки?

- A) Верно
- B) Неверно

6. Организм человека – это единая саморазвивающаяся биологическая система?

- A) Верно
- B) Неверно

7. Что не допускает здоровый образ жизни?

- A) употребление спиртного
- B) употребление углеводов
- C) избыточную массу тела
- D) занятия физической культурой

8. Здоровье – это состояние полного

- A) физического благополучия
- B) духовного благополучия
- C) житейского благополучия
- D) социального благополучия
- E) финансового благополучия

9. От здорового образа жизни зависит:

- A) наличие семьи
- B) количество друзей
- C) долголетие
- D) социальный статус

10. Какие из перечисленных советов при стрессовой ситуации можно использовать?

- A) сосчитать до десяти
- B) употребить алкогольный напиток
- C) сделать несколько глубоких вдохов, потянуться
- D) задержать дыхание

11. Физиологической основой быстроты одиночного движения является частота импульсации мотонейронов

- A) Верно
- B) Неверно

12. Метод максимальных усилий направлен на увеличение физиологического поперечника мышцы

- A) Верно
- B) Неверно

13. Метод разучивания по частям это метод частично регламентированного упражнения

- A) Верно
- B) Неверно

14. Малые, крупные и соревновательные формы относят к урочным формам занятий физическими упражнениями

- A) Верно
- B) Неверно

15. На начальной стадии освоения движения в коре головного мозга преобладает процесс концентрации возбуждения

- A) Верно
- B) Неверно

16. Нестандартные двигательные действия применяются в единоборствах, спортивных играх, кроссах

- A) Верно
- B) Неверно

17. Что включают в себя физкультурно-оздоровительные технологии?

- A) постановка цели и задач, их применения
- B) объем и организация тренировочной нагрузки
- C) реализация физкультурно-оздоровительной деятельности
- D) организация места занятия

18. Фитбол на занятиях используется как

- A) отягощение
- B) опора
- C) предмет
- D) стул

19. Какие из упражнений служат для развития общей выносливости?

- A) длительный бег
- B) упражнения на пресс
- C) приседы и полуприседы с различным весом
- D) плавание

20. Какие цели предполагает ППФП?

- A) предупреждение профессиональных заболеваний
- B) соблюдение техники безопасности
- C) способ отбора к будущей профессии
- D) отдых и восстановление работоспособности

21. Каковы задачи ППФП?

- A) освоение прикладных умений и навыков
- B) соблюдение техники безопасности
- C) развитие прикладных физических качеств
- D) включение в трудовой процесс физической тренировки

22. Какой из видов спорта не является прикладным?

- A) вольная борьба
- B) конный спорт
- C) фехтование
- D) лыжный спорт

23. Что не относится к средствам ППФП?

- A) естественные силы природы
- B) прикладные виды спорта
- C) режим питания
- D) гигиенические факторы

24. Что из перечисленного не относится к динамике работоспособности?

- A) степень утомления в течение дня
- B) скорость восстановления в перерывах и после работы
- C) длительность обеденного перерыва
- D) скорость вработывания и успешность трудовых операций в начале работы

25. Что не входит перечень особенностей характера труда?

- A) продолжительность рабочей смены
- B) двигательные действия
- C) приём, хранение и переработка информации
- D) тяжесть работы

Правильные ответы :

- 1. A, B, C, D
- 2. A
- 3. A, B, C, D
- 4. A
- 5. A
- 6. A
- 7. A, C
- 8. A, B, D
- 9. C
- 10. A, C
- 11. A
- 12. B
- 13. B
- 14. B
- 15. B
- 16. A
- 17. A, B, C
- 18. A, B, C
- 19. A, D
- 20. A, D
- 21. A, C
- 22. C
- 23. C
- 24. C

25. А

Тестовые задания открытой формы (с кратким ответом).

1. _____ составная часть физической культуры, средство и метод физического воспитания, основанный на использовании соревновательной деятельности и подготовке к ней.
2. _____ физической культуры – значимые явления, предметы, процессы и результаты деятельности в сфере физической культуры, стимулирующие поведение и физкультурно-спортивную активность.
3. Двигательная _____ – естественная и специально организованная двигательная деятельность человека, обеспечивающая его успешное физическое и психическое развитие.
4. Физическая _____ – процесс и результат физической активности, обеспечивающий формирование двигательных умений и навыков, развитие физических качеств, повышение уровня работоспособности.
5. Физическое _____ – педагогический процесс, направленный на формирование физической культуры личности.
6. Физическое образование _____ – процесс физического образования, выражающий высокую степень развития индивидуальных физических способностей.
7. _____ – это индивидуальное развитие организма, в ходе которого происходит преобразование его морфофизиологических, физиолого-биохимических, цитогенетических и этологических (у животных) признаков.
8. _____ совокупность реакций, обеспечивающих восстановление или поддержание относительно динамического постоянства внутренней среды и некоторых физиологических функций организма (кровообращения, обмена веществ, терморегуляции и др.).
9. Клетки, имеющие общее происхождение, одинаковое строение и функции – это _____.
10. Как называется физкультурно-оздоровительная технология, занятия которой проводятся с использованием специального комплекта амортизаторов, фиксирующихся одновременно на руках и ногах занимающихся и образующих единую взаимосвязанную систему?
11. _____ – это способ осуществления разнообразной физкультурно-оздоровительной деятельности, направленной на сохранение и укрепление здоровья с учетом возраста, профессиональной деятельности, достижение и поддержание физического благополучия, предупреждение заболеваний и общее оздоровление, повышение сопротивляемости организма вредным воздействиям внешней среды.
12. _____ – это уникальная система упражнений, направленная на согласованную работу мышц, правильное естественное движение и владение своим телом.
13. _____ одна из форм массовой физической культуры с регулируемой нагрузкой.
14. Автор термина "Аэробика"?
15. Как называется физкультурно-оздоровительная технология, занятия которой предполагают использование специальной степ-платформы с регулируемой высотой?
16. Компоненты физической культуры. Сколько их?
17. Физическая культура (Письменский И.А., Аллянов Ю.Н.) – это органическая часть _____ общества и личности; рациональное использование человеком двигательной деятельности в качестве фактора оптимизации своего состояния и развития, физической подготовки к жизненной практике.
18. Что называется своеобразием психического склада личности, ее неповторимость?
19. Принципы закаливания: систематичности, _____, индивидуальности, сознательности.
20. Сколько основных принципов (правил) в рациональном питании?
21. Оптимальный двигательный режим для юношей (мужчин) _____ - _____ часов в неделю.
22. Сколько основных видов закаливания?
23. Основными факторами, определяющими здоровье человека, являются образ жизни человека, _____, экология, здравоохранение.
24. Физические качества. Сколько их?
25. Сколько основных составляющих здорового образа жизни?
26. При любом уровне физической подготовленности, каждое упражнение надо делать до _____.
27. Основная цель самостоятельных занятий - в сохранении хорошего здоровья и поддержании высокого уровня _____ и умственной работоспособности.
28. Сколько форм самостоятельных занятий существует?
29. Упражнения в течение _____, которые предупреждают наступающее утомление и способствуют поддержанию высокой работоспособности без перенапряжения.
30. Сколько основных форм самостоятельных занятий физическими упражнениями?
31. Физкультминутки в процессе учебного труда проводятся с целью - предупреждения утомления и восстановления _____.
32. Нагрузка, при которой белковые структуры организма ускоренно обновляются в сравнении с процессами разрушения называется _____.

33. В каком году был основан Национальный государственный университет физической культуры, спорта и здоровья имени П. Ф. Лесгафта?
34. Какое физическое качество является важнейшим для поддержания высокой работоспособности?
35. Что оценивает тест Шульте?
36. Сколько основных групп мутагенных факторов?
37. Занятия с большой физической нагрузкой рекомендуется проводить не более, какого количества раз в неделю?
38. Максимально допустимая ЧСС человека в возрасте 40 лет _____ уд/мин?
39. По какой общепринятой структуре проводятся самостоятельные занятия: _____, основная часть, заключительная часть.
40. Определите возраст человека если известно, что его max ЧСС составляет 185 уд/мин.
41. Аэробика низкой интенсивности это – _____ аэробика.
42. Сколько основных функций опорно-двигательной системы?
- 43.. Напишите спортивные разряды в порядке возрастания.
44. Напишите тренировочные циклы в порядке возрастания временных интервалов.
45. Напишите фазы формирования двигательного навыка в порядке освоения движения.

Правильные ответы:

1. Спорт
2. Ценности
3. Активность
4. Подготовленность
5. Воспитание
6. Совершенство
7. Онтогенез
8. Гомеостаз
9. Ткань
10. Тераэробика
11. Физкультурно-оздоровительная технология
12. Пилатес
13. Аэробика
14. Купер
15. Степ-аэробика
16. Три
17. Культуры
18. Индивидуальность
19. Постепенности
20. Три
21. 8-12
22. Три
23. Наследственность
24. Пять
25. Шесть
26. Утомление мышц
27. Физической
28. Три
29. Учебного дня
30. Три
31. Работоспособности
32. Катаболизм
33. 1896
34. Выносливость
35. Внимание
36. Две
37. Трех
38. 180
39. Разминка
40. 35
41. Низкоударная
42. Три
43. Третий, второй, первый
44. Микроцикл, мезоцикл, макроцикл

<p>45. Иррадиации, концентрации, автоматизации</p> <p>Критерии оценивания. При оценивании используется балльно-рейтинговая система. Каждый правильный ответ оценивается 1 баллом. Оценивание КИМ в целом: "зачтено" - от 20 до 40 баллов "не зачтено" - 19 и менее баллов.</p>
<p>5.2. Темы письменных работ для проведения текущего контроля (эссе, рефераты, курсовые работы и др.)</p>
<p>Не предусмотрено</p>
<p>5.3. Фонд оценочных средств для проведения промежуточной аттестации</p>
<p>Промежуточная аттестация оценивается «Итоговым тестом». Итоговый тест формируется из банка вопросов случайным образом, т.е. у каждого студента может быть разный набор вопросов итогового тестирования. Выполнение теста ограничено по времени – 60 минут. В тестах может быть правильным как один, так и несколько вариантов ответов, а также свой вариант ответа. При оценивании используется балльно-рейтинговая система. Каждый правильный ответ оценивается 1 баллом. Оценивание КИМ в целом: "зачтено" - от 15 до 30 баллов "не зачтено" – 14 и менее баллов.</p>

6. Учебно-методическое и информационное обеспечение дисциплины

6.1. Рекомендуемая литература				
6.1.1. Основная литература				
	Авторы	Заглавие	Издательство, год	Эл. адрес
Л1.1	Муллер А.Б. и др.	Физическая культура : учебник и практикум для вузов	М:Юрайт, 2020	https://urait.ru/viewer/fizicheskaya-kultura-449973#page/2
6.1.2. Дополнительная литература				
	Авторы	Заглавие	Издательство, год	Эл. адрес
Л2.1	Письменский И.А., Аллянов Ю.Н.	Физическая культура : учебник для вузов	М:Юрайт , 2020	https://urait.ru/viewer/fizicheskaya-kultura-450258#page/1
6.1.3. Дополнительные источники				
	Авторы	Заглавие	Издательство, год	Эл. адрес
Л3.1	Лопатина О.А. и др.	Физическая культура и спорт: Учебное пособие	Барнаул: АлтГУ , 2018	http://elibrary.asu.ru/xmlui/handle/asu/4908
6.2. Перечень ресурсов информационно-телекоммуникационной сети "Интернет"				
	Название		Эл. адрес	
Э1	ЭБС "Юрайт"		https://biblio-online.ru/	

Э2	ЭБС "Университетская библиотека online"	http://biblioclub.ru/
Э3	ЭБС АлтГУ	http://elibrary.asu.ru/
Э4	Курс в системе Moodle "Физическая культура и спорт"	https://portal.edu.asu.ru/course/view.php?id=8158
6.3. Перечень программного обеспечения		
<p>Microsoft Office 2010 (Office 2010 Professional, № 4065231 от 08.12.2010), (бессрочно); Microsoft Windows 7 (Windows 7 Professional, № 61834699 от 22.04.2013), (бессрочно); Chrome (http://www.chromium.org/chromium-os/licenses), (бессрочно); 7-Zip (http://www.7-zip.org/license.txt), (бессрочно); AcrobatReader (http://www.images.adobe.com/content/dam/Adobe/en/legal/servicetou/Acrobat_com_Additional_TOU-en_US-20140618_1200.pdf), (бессрочно); ASTRA LINUX SPECIAL EDITION (https://astralinux.ru/products/astra-linux-special-edition/), (бессрочно); LibreOffice (https://ru.libreoffice.org/), (бессрочно); Веб-браузер Chromium (https://www.chromium.org/Home/), (бессрочно); Антивирус Касперский (https://www.kaspersky.ru/), (до 23 июня 2024); Архиватор Ark (https://apps.kde.org/ark/), (бессрочно); Okular (https://okular.kde.org/ru/download/), (бессрочно); Редактор изображений Gimp (https://www.gimp.org/), (бессрочно)</p>		
6.4. Перечень информационных справочных систем		
<p>СПС КонсультантПлюс (инсталлированный ресурс АлтГУ или http://www.consultant.ru/). Электронная база данных «Scopus» (http://www.scopus.com); Электронная библиотечная система Алтайского государственного университета (http://elibrary.asu.ru/); Научная электронная библиотека elibrary (http://elibrary.ru) Электронный ресурс в системе "Moodle" https://portal.edu.asu.ru/enrol/index.php?id=2653</p>		

7. Материально-техническое обеспечение дисциплины

Аудитория	Назначение	Оборудование
Учебная аудитория	для проведения занятий лекционного типа, занятий семинарского типа (лабораторных и(или) практических), групповых и индивидуальных консультаций, текущего контроля и промежуточной аттестации, курсового проектирования (выполнения курсовых работ), проведения практик	Стандартное оборудование (учебная мебель для обучающихся, рабочее место преподавателя, доска)
Помещение для самостоятельной работы	помещение для самостоятельной работы обучающихся	Компьютеры, ноутбуки с подключением к информационно-телекоммуникационной сети «Интернет», доступом в электронную информационно-образовательную среду АлтГУ

8. Методические указания для обучающихся по освоению дисциплины

<p>Учебные занятия по дисциплине (модулю) «Физическая культура и спорт» реализуются в виде лекционных, практических (семинарских) занятий и самостоятельной работы студентов. Главное назначение лекции – обеспечить теоретическую основу обучения, развить интерес к учебной дисциплине, сформировать у обучающихся ориентиры для самостоятельной работы над курсом. Практические (семинарские) занятия формируют исследовательский подход к изучению учебного материала, формируют и развивают у обучающихся навыки самостоятельной работы, умения активно участвовать в творческой дискуссии, делать выводы, аргументировано излагать свое мнение и отстаивать</p>

его. Практическое (семинарское) занятие - особая форма учебно-теоретических занятий, служащая дополнением к лекционному курсу. В ходе занятий (текущий контроль успеваемости) предусматривается проверка освоенности компетенции в виде двух докладов или доклада и контрольной работы.

Для эффективной подготовки освоения дисциплины (модуля) «Физическая культура и спорт» студенты должны посещать лекционные и практические занятия, иметь конспекты лекций. Самостоятельно готовиться к каждому практическому (семинарскому) занятию, изучить конспект лекции по соответствующей теме, изучить рекомендованную основную и дополнительную литературу по теме.

При подготовке к сдаче промежуточной аттестации (зачет) рабочей программы дисциплины (модуля) «Физическая культура и спорт» повторите лекционный материал, используя конспекты лекций, а также используйте учебную литературу рекомендованную преподавателем, содержащуюся в электронной библиотечной системе (ЭБС) АлтГУ. Оценка освоенности компетенции проверяется в виде тестирования.

Программу составил(и):

ст. преподаватель, Лопатина О.А.; к.ф.н. , доцент , Романова Е.В.

Рецензент(ы):

к.ф.н., доцент, Климов М.Ю.

Рабочая программа дисциплины

Элективные дисциплины по физической культуре и спорту

разработана в соответствии с ФГОС:

Федеральный государственный образовательный стандарт высшего образования - бакалавриат по направлению подготовки 54.03.03 Искусство костюма и текстиля (приказ Минобрнауки России от 13.08.2020 г. № 1005)

составлена на основании учебного плана:

54.03.03 Искусство костюма и текстиля

утвержденного учёным советом вуза от 27.04.2021 протокол № 6.

Рабочая программа одобрена на заседании кафедры

Кафедра физического воспитания

Протокол от 15.06.2023 г. № 13

Срок действия программы: 2023-2024 уч. г.

Заведующий кафедрой

Романова Е.В.

Визирование РПД для исполнения в очередном учебном году

Рабочая программа пересмотрена, обсуждена и одобрена для исполнения в 2023-2024 учебном году на заседании кафедры

Кафедра физического воспитания

Протокол от 15.06.2023 г. № 13

Заведующий кафедрой *Романова Е.В.*

1. Цели освоения дисциплины

1.1.	- поддержание и повышение уровня функциональной и физической подготовленности обучающихся с использованием методов и средств физической культуры для сохранения и укрепления здоровья, психофизической подготовки и самоподготовки к полноценной социальной и профессиональной деятельности, а также формирование устойчивого мотивационно-ценностного отношения к физкультурно-спортивной деятельности.
------	--

2. Место дисциплины в структуре ООП

Цикл (раздел) ООП: **Б1.О.03**

3. Компетенции обучающегося, формируемые в результате освоения дисциплины

УК-7	Способен поддерживать должный уровень физической подготовленности для обеспечения полноценной социальной и профессиональной деятельности
УК-7.1	Демонстрирует знания основ физической культуры и здорового образа жизни; применяет умения и навыки в работе с дистанционными образовательными технологиями
УК-7.2	Применяет методику оценки уровня здоровья; выстраивает индивидуальную программу сохранения и укрепления здоровья с учетом индивидуально-типологических особенностей организма
УК-7.3	Анализирует источники информации, сопоставляет разные точки зрения, формирует общее представление по определенной теме
УК-7.4	Демонстрирует систему практических умений и навыков при выполнении техники двигательных действий в различных видах спорта
УК-7.5	Поддерживает должный уровень физической подготовленности для обеспечения полноценной социальной и профессиональной деятельности

В результате освоения дисциплины обучающийся должен

3.1.	Знать:
3.1.1.	УК-7.3. Систему практических умений и навыков, обеспечивающих сохранение и укрепление здоровья, развитие и совершенствование психофизических способностей, качеств и свойств личности средствами физической культуры и спорта.
3.2.	Уметь:
3.2.1.	УК-7.4. Применять приобретенные умения и навыки в своей профессиональной деятельности, проводить самостоятельные занятия физическими упражнениями с общей развивающей, профессионально-прикладной и оздоровительно-корректирующей направленностью.
3.3.	Иметь навыки и (или) опыт деятельности (владеть):
3.3.1.	УК-7.5. Владеет средствами и методами укрепления индивидуального здоровья, физического самосовершенствования, ценностями физической культуры личности для обеспечения полноценной социальной и профессиональной деятельности.

4. Структура и содержание дисциплины

Код занятия	Наименование разделов и тем	Вид занятия	Семестр	Часов	Компетенции	Литература
Раздел 1. Обучение видам спорта						

Код занятия	Наименование разделов и тем	Вид занятия	Семестр	Часов	Компетенции	Литература
1.1.	Легкая атлетика. Техника безопасности на занятиях легкой атлетикой. Техника скандинавской ходьбы. Техника бега на средние и длинные дистанции. Кардиотренировка с использованием внедорожного самоката (правой, левой ногами). ОФП, СФП.	Практические	1	4		Л3.1, Л1.1, Л2.2, Л1.2, Л2.1
1.2.	Ежедневная УГГ от 8-10 до 20-30 мин. Упражнения в течение учебного дня. Самостоятельные тренировочные занятия. Ходьба 30-40 мин. в темпе 90-120 шаг/мин. Постепенно увеличивая до 1 часа и повысить темп до 120-140 шаг/мин или оздоровительный бег от 5 до 10 мин на 1 км. Пульс для начинающих 120-130 уд/мин, со средним уровнем подготовленности 130-145 уд/мин, с высоким 150-165 уд/мин и выше уд/мин. Плавание - в начальном периоде занятий время пребывания в воде от 10-15 до 30-45 мин. Рекомендуется преодолевать за это время отрезки 600-700м, постепенно увеличивая до 700-800м, а затем до 1000-1200м. Упражнения, направленные на развитие быстроты, силы, гибкости. Участие в оздоровительных, физкультурных и спортивно-массовых мероприятиях.	Сам. работа	1	4		Л3.1, Л1.1, Л2.2, Л1.2, Л2.1
1.3.	Техника кроссового бега (бег по пересеченной местности). Техника челночного бега. Кардиотренировка с использованием внедорожного самоката (правой, левой ногами). ОФП, СФП.	Практические	1	2		Л3.1, Л1.1, Л2.2, Л1.2, Л2.1
1.4.	Ежедневная УГГ от 8-10 до 20-30 мин. Упражнения в течение учебного дня. Самостоятельные тренировочные занятия. Ходьба 30-40 мин. в темпе 90-120 шаг/мин. Постепенно	Сам. работа	1	6		Л3.1, Л1.1, Л2.2, Л1.2, Л2.1

Код занятия	Наименование разделов и тем	Вид занятия	Семестр	Часов	Компетенции	Литература
	<p>увеличивая до 1 часа и повысить темп до 120-140 шаг/мин или оздоровительный бег от 5 до 10 мин на 1 км. Пульс для начинающих 120-130 уд/мин, со средним уровнем подготовленности 130-145 уд/мин, с высоким 150-165 уд/мин и выше уд/мин. Плавание - в начальном периоде занятий время пребывания в воде от 10-15 до 30-45 мин. Рекомендуется преодолевать за это время отрезки 600-700м, постепенно увеличивая до 700-800м, а затем до 1000-1200м. Упражнения, направленные на развитие быстроты, силы, гибкости. Участие в оздоровительных, физкультурных и спортивно-массовых мероприятиях.</p>					
1.5.	<p>Техника прыжка в длину с места. Бег на средние и длинные дистанции. Кардиотренировка с использованием внедорожного самоката (правой, левой ногами). ОФП, СФП.</p>	Практические	1	4		Л3.1, Л1.1, Л2.2, Л1.2, Л2.1
1.6.	<p>Ежедневная УГГ от 8-10 до 20-30 мин. Упражнения в течение учебного дня. Самостоятельные тренировочные занятия. Ходьба 30-40 мин. в темпе 90-120 шаг/мин. Постепенно увеличивая до 1 часа и повысить темп до 120-140 шаг/мин или оздоровительный бег от 5 до 10 мин на 1 км. Пульс для начинающих 120-130 уд/мин, со средним уровнем подготовленности 130-145 уд/мин, с высоким 150-165 уд/мин и выше уд/мин. Плавание - в начальном периоде занятий время пребывания в воде от 10-15 до 30-45 мин. Рекомендуется преодолевать за это время отрезки 600-700м, постепенно увеличивая до 700-800м, а затем до 1000-1200м. Упражнения,</p>	Сам. работа	1	6		Л3.1, Л1.1, Л2.2, Л1.2, Л2.1

Код занятия	Наименование разделов и тем	Вид занятия	Семестр	Часов	Компетенции	Литература
	направленные на развитие быстроты, силы, гибкости. Участие в оздоровительных, физкультурных и спортивно-массовых мероприятиях.					
1.7.	Баскетбол. Техника безопасности на занятиях по баскетболу. Правила игры. Техника нападения. Передвижения/перемещения. Техника владения мячом. Игровая подготовка. Скипинг (выполнение упражнений с использованием скакалки). ОФП, СФП.	Практические	1	2		Л3.1, Л1.1, Л2.2, Л1.2, Л2.1
1.8.	Ежедневная УГГ от 8-10 до 20-30 мин. Упражнения с элементами спортивных игр. Подвижные и спортивные игры. Упражнения, направленные на развитие быстроты, силы, гибкости. Походы выходного дня. Участие в оздоровительных, физкультурных и спортивно-массовых мероприятиях.	Сам. работа	1	4		Л3.1, Л1.1, Л2.2, Л1.2, Л2.1
1.9.	Техника защиты. Техника передвижений. Техника овладения мячом и противодействия. Игровая подготовка. Скипинг (выполнение упражнений с использованием скакалки). ОФП, СФП.	Практические	1	2		Л3.1, Л1.1, Л2.2, Л1.2, Л2.1
1.10.	Ежедневная УГГ от 8-10 до 20-30 мин. Упражнения с элементами спортивных игр. Упражнения, направленные на развитие быстроты, силы, гибкости. Участие в оздоровительных, физкультурных и спортивно-массовых мероприятиях.	Сам. работа	1	4		Л3.1, Л1.1, Л2.2, Л1.2, Л2.1
1.11.	Финты и сочетание приемов. Игровая подготовка. Скипинг (выполнение упражнений с использованием скакалки). ОФП, СФП.	Практические	1	2		Л3.1, Л1.1, Л2.2, Л1.2, Л2.1
1.12.	Ежедневная УГГ от 8-10 до 20-30 мин. Упражнения с элементами спортивных игр. Подвижные и спортивные игры. Упражнения, направленные на развитие	Сам. работа	1	4		Л3.1, Л1.1, Л2.2, Л1.2, Л2.1

Код занятия	Наименование разделов и тем	Вид занятия	Семестр	Часов	Компетенции	Литература
	быстроты, силы, гибкости. Походы выходного дня. Участие в оздоровительных, физкультурных и спортивно-массовых мероприятиях.					
1.13.	Тактика нападения. Тактические действия в защите. Игровая подготовка. (выполнение упражнений с использованием скакалки). ОФП, СФП.	Практические	1	4		Л3.1, Л1.1, Л2.2, Л1.2, Л2.1
1.14.	Ежедневная УГГ от 8-10 до 20-30 мин. Упражнения с элементами спортивных игр. Подвижные и спортивные игры. Упражнения, направленные на развитие быстроты, силы, гибкости. Походы выходного дня. Участие в оздоровительных, физкультурных и спортивно-массовых мероприятиях.	Сам. работа	1	6		Л3.1, Л1.1, Л2.2, Л1.2, Л2.1
1.15.	Волейбол. Техника безопасности на занятиях по волейболу. Правила игры. Техника игры в нападении. Игровая подготовка. Скипинг (выполнение упражнений с использованием скакалки). ОФП, СФП.	Практические	1	2		Л3.1, Л1.1, Л2.2, Л1.2, Л2.1
1.16.	Ежедневная УГГ от 8-10 до 20-30 мин. Упражнения с элементами спортивных игр. Подвижные и спортивные игры. Упражнения, направленные на развитие быстроты, силы, гибкости. Походы выходного дня. Участие в оздоровительных, физкультурных и спортивно-массовых мероприятиях.	Сам. работа	1	4		Л3.1, Л1.1, Л2.2, Л1.2, Л2.1
1.17.	Техника игры в защите. Игровая подготовка. Скипинг (выполнение упражнений с использованием скакалки). ОФП, СФП.	Практические	1	2		Л3.1, Л1.1, Л2.2, Л1.2, Л2.1
1.18.	Ежедневная УГГ от 8-10 до 20-30 мин. Упражнения с элементами спортивных игр. Подвижные и спортивные игры. Упражнения, направленные на развитие быстроты, силы, гибкости. Походы выходного дня.	Сам. работа	1	4		Л3.1, Л1.1, Л2.2, Л1.2, Л2.1

Код занятия	Наименование разделов и тем	Вид занятия	Семестр	Часов	Компетенции	Литература
	Участие в оздоровительных, физкультурных и спортивно-массовых мероприятиях.					
1.19.	Тактика игры в нападении. Игровая подготовка. Скипинг (выполнение упражнений с использованием скакалки). ОФП, СФП.	Практические	1	2		Л3.1, Л1.1, Л2.2, Л1.2, Л2.1
1.20.	Ежедневная УГГ от 8-10 до 20-30 мин. Упражнения с элементами спортивных игр. Подвижные и спортивные игры. Упражнения, направленные на развитие быстроты, силы, гибкости. Походы выходного дня. Участие в оздоровительных, физкультурных и спортивно-массовых мероприятиях.	Сам. работа	1	4		Л3.1, Л1.1, Л2.2, Л1.2, Л2.1
1.21.	Тактические действия в защите. Игровая подготовка. Скипинг (выполнение упражнений с использованием скакалки). ОФП, СФП.	Практические	1	4		Л3.1, Л1.1, Л2.2, Л1.2, Л2.1
1.22.	Ежедневная УГГ от 8-10 до 20-30 мин. Упражнения с элементами спортивных игр. Подвижные и спортивные игры. Упражнения, направленные на развитие быстроты, силы, гибкости. Походы выходного дня. Участие в оздоровительных, физкультурных и спортивно-массовых мероприятиях.	Сам. работа	1	6		Л3.1, Л1.1, Л2.2, Л1.2, Л2.1
Раздел 2. Обучение видам спорта						
2.1.	Лыжная подготовка. Техника безопасности на занятиях лыжной подготовкой. Классические лыжные ходы. Прохождение дистанции.	Практические	2	4		Л3.1, Л1.1, Л2.2, Л1.2, Л2.1
2.2.	Ежедневная УГГ от 8-10 до 20-30 мин. Ходьба на лыжах для начинающих 3-4 км, постепенно увеличивая дистанцию до 8-10 км. Продолжительность первых занятий 30-60 мин, постепенно увеличивая до 1,5-2 часов. Упражнения, направленные на развитие силы и гибкости. Участие в	Сам. работа	2	2		Л3.1, Л1.1, Л2.2, Л1.2, Л2.1

Код занятия	Наименование разделов и тем	Вид занятия	Семестр	Часов	Компетенции	Литература
	оздоровительных, физкультурных и спортивно-массовых мероприятиях.					
2.3.	Обучение различными способами подъемов на лыжах. Прохождение дистанции.	Практические	2	2		Л3.1, Л1.1, Л2.2, Л1.2, Л2.1
2.4.	Ежедневная УГГ от 8-10 до 20-30 мин. Ходьба на лыжах для начинающих 3-4 км, постепенно увеличивая дистанцию до 8-10 км. Продолжительность первых занятий 30-60 мин, постепенно увеличивая до 1,5-2 часов. Упражнения, направленные на развитие силы и гибкости. Участие в оздоровительных, физкультурных и спортивно-массовых мероприятиях.	Сам. работа	2	2		Л3.1, Л1.1, Л2.2, Л1.2, Л2.1
2.5.	Обучение способам спусков на лыжах (основная (средняя), высокая, низкая стойки и стойка отдыха). Прохождение дистанции.	Практические	2	2		Л3.1, Л1.1, Л2.2, Л1.2, Л2.1
2.6.	Ежедневная УГГ от 8-10 до 20-30 мин. Ходьба на лыжах для начинающих 3-4 км, постепенно увеличивая дистанцию до 8-10 км. Продолжительность первых занятий 30-60 мин, постепенно увеличивая до 1,5-2 часов. Упражнения, направленные на развитие силы и гибкости. Участие в оздоровительных, физкультурных и спортивно-массовых мероприятиях.	Сам. работа	2	4		Л3.1, Л1.1, Л2.2, Л1.2, Л2.1
2.7.	Обучение торможению на лыжах (торможение плугом, торможение упором, торможение палками, торможение падением). Прохождение дистанции.	Практические	2	2		Л3.1, Л1.1, Л2.2, Л1.2, Л2.1
2.8.	Ежедневная УГГ от 8-10 до 20-30 мин. Ходьба на лыжах для начинающих 3-4 км, постепенно увеличивая дистанцию до 8-10 км. Продолжительность первых занятий 30-60 мин, постепенно увеличивая до 1,5-2 часов. Упражнения, направленные на развитие	Сам. работа	2	4		Л3.1, Л1.1, Л2.2, Л1.2, Л2.1

Код занятия	Наименование разделов и тем	Вид занятия	Семестр	Часов	Компетенции	Литература
	силы и гибкости. Участие в оздоровительных, физкультурных и спортивно-массовых мероприятиях.					
2.9.	Обучение поворотам в движении и на месте (поворот переступанием, поворот плугом, поворот на месте). Прохождение дистанции.	Практические	2	4		Л3.1, Л1.1, Л2.2, Л1.2, Л2.1
2.10.	Ежедневная УГГ от 8-10 до 20-30 мин. Ходьба на лыжах для начинающих 3-4 км, постепенно увеличивая дистанцию до 8-10 км. Продолжительность первых занятий 30-60 мин, постепенно увеличивая до 1,5-2 часов. Упражнения, направленные на развитие силы и гибкости. Участие в оздоровительных, физкультурных и спортивно-массовых мероприятиях.	Сам. работа	2	4		Л3.1, Л1.1, Л2.2, Л1.2, Л2.1
2.11.	Баскетбол. Техника безопасности на занятиях по баскетболу. Техника нападения. Техника владения мячом. Игровая подготовка. Скипинг (выполнение упражнений с использованием скакалки). ОФП, СФП.	Практические	2	4		Л3.1, Л1.1, Л2.2, Л1.2, Л2.1
2.12.	Ежедневная УГГ от 8-10 до 20-30 мин. Упражнения с элементами спортивных игр. Подвижные и спортивные игры. Упражнения, направленные на развитие быстроты, силы, гибкости. Походы выходного дня. Участие в оздоровительных, физкультурных и спортивно-массовых мероприятиях.	Сам. работа	2	2		Л3.1, Л1.1, Л2.2, Л1.2, Л2.1
2.13.	Техника защиты. Техника овладения мячом и противодействия. Игровая подготовка. Скипинг (выполнение упражнений с использованием скакалки). ОФП, СФП.	Практические	2	2		Л3.1, Л1.1, Л2.2, Л1.2, Л2.1
2.14.	Ежедневная УГГ от 8-10 до 20-30 мин. Упражнения с элементами спортивных игр. Подвижные и спортивные игры. Упражнения,	Сам. работа	2	4		Л3.1, Л1.1, Л2.2, Л1.2, Л2.1

Код занятия	Наименование разделов и тем	Вид занятия	Семестр	Часов	Компетенции	Литература
	направленные на развитие быстроты, силы, гибкости. Походы выходного дня. Участие в оздоровительных, физкультурных и спортивно-массовых мероприятиях.					
2.15.	Финты и сочетание приемов. Игровая подготовка. Скипинг (выполнение упражнений с использованием скакалки). ОФП, СФП.	Практические	2	2		Л3.1, Л1.1, Л2.2, Л1.2, Л2.1
2.16.	Ежедневная УГГ от 8-10 до 20-30 мин. Упражнения с элементами спортивных игр. Подвижные и спортивные игры Упражнения, направленные на развитие быстроты, силы, гибкости. Походы выходного дня. Участие в оздоровительных, физкультурных и спортивно-массовых мероприятиях.	Сам. работа	2	4		Л3.1, Л1.1, Л2.2, Л1.2, Л2.1
2.17.	Тактика нападения. Тактические действия в защите. Игровая подготовка. Скипинг (выполнение упражнений с использованием скакалки). ОФП, СФП.	Практические	2	4		Л3.1, Л1.1, Л2.2, Л1.2, Л2.1
2.18.	Ежедневная УГГ от 8-10 до 20-30 мин. Упражнения с элементами спортивных игр. Подвижные и спортивные игры Упражнения, направленные на развитие быстроты, силы, гибкости. Походы выходного дня. Участие в оздоровительных, физкультурных и спортивно-массовых мероприятиях.	Сам. работа	2	4		Л3.1, Л1.1, Л2.2, Л1.2, Л2.1
2.19.	Волейбол. Техника безопасности на занятиях по волейболу. Техника игры в нападении. Игровая подготовка. Скипинг (выполнение упражнений с использованием скакалки). ОФП, СФП.	Практические	2	4		Л3.1, Л1.1, Л2.2, Л1.2, Л2.1
2.20.	Ежедневная УГГ от 8-10 до 20-30 мин. Упражнения с элементами спортивных игр. Подвижные и спортивные игры. Упражнения, направленные на развитие быстроты, силы, гибкости.	Сам. работа	2	2		Л3.1, Л1.1, Л2.2, Л1.2, Л2.1

Код занятия	Наименование разделов и тем	Вид занятия	Семестр	Часов	Компетенции	Литература
	Походы выходного дня. Участие в оздоровительных, физкультурных и спортивно-массовых мероприятиях.					
2.21.	Техника игры в защите. Игровая подготовка. Скипинг (выполнение упражнений с использованием скакалки). ОФП, СФП.	Практические	2	2		Л3.1, Л1.1, Л2.2, Л1.2, Л2.1
2.22.	Ежедневная УГГ от 8-10 до 20-30 мин. Упражнения с элементами спортивных игр. Подвижные и спортивные игры. Упражнения, направленные на развитие быстроты, силы, гибкости. Походы выходного дня. Участие в оздоровительных, физкультурных и спортивно-массовых мероприятиях.	Сам. работа	2	4		Л3.1, Л1.1, Л2.2, Л1.2, Л2.1
2.23.	Тактика игры в нападении. Игровая подготовка. Скипинг (выполнение упражнений с использованием скакалки). ОФП, СФП.	Практические	2	2		Л3.1, Л1.1, Л2.2, Л1.2, Л2.1
2.24.	Ежедневная УГГ от 8-10 до 20-30 мин. Упражнения с элементами спортивных игр. Подвижные и спортивные игры. Упражнения, направленные на развитие быстроты, силы, гибкости. Походы выходного дня. Участие в оздоровительных, физкультурных и спортивно-массовых мероприятиях.	Сам. работа	2	4		Л3.1, Л1.1, Л2.2, Л1.2, Л2.1
2.25.	Тактические действия в защите. Игровая подготовка. Скипинг (выполнение упражнений с использованием скакалки). ОФП, СФП.	Практические	2	4		Л3.1, Л1.1, Л2.2, Л1.2, Л2.1
2.26.	Ежедневная УГГ от 8-10 до 20-30 мин. Упражнения с элементами спортивных игр. Подвижные и спортивные игры. Упражнения, направленные на развитие быстроты, силы, гибкости. Походы выходного дня. Участие в оздоровительных, физкультурных и спортивно-массовых мероприятиях.	Сам. работа	2	4		Л3.1, Л1.1, Л2.2, Л1.2, Л2.1

Код занятия	Наименование разделов и тем	Вид занятия	Семестр	Часов	Компетенции	Литература
Раздел 3. Совершенствование по видам спорта						
3.1.	Легкая атлетика. Техника безопасности на занятиях легкой атлетикой. Скандинавская ходьба. Бег на средние и длинные дистанции. Фартлек (интервальная циклическая тренировка). Кардиотренировка с использованием внедорожного самоката (правой, левой ногами). ОФП, СФП.	Практические	3	4		Л3.1, Л1.1, Л2.2, Л1.2, Л2.1
3.2.	Ежедневная УГГ от 8-10 до 20-30 мин. Упражнения в течение учебного дня. Самостоятельные тренировочные занятия Ходьба 30-40 мин. в темпе 90-120 шаг/мин. Постепенно увеличивая до 1 часа и повысить темп до 120-140 шаг/мин. или оздоровительный бег от 5 до 10 мин на 1 км. Пульс для начинающих 120-130 уд/мин, со средним уровнем подготовленности 130-145 уд/мин, с высоким 150-165 уд/мин и выше уд/мин. Плавание - в начальном периоде занятий время пребывания в воде от 10-15 до 30-45 мин. Рекомендуется преодолевать за это время отрезки 600-700м, постепенно увеличивая до 700-800м, а затем до 1000-1200м. Упражнения, направленные на развитие быстроты, силы, гибкости. Участие в оздоровительных, физкультурных и спортивно-массовых мероприятиях.	Сам. работа	3	4		Л3.1, Л1.1, Л2.2, Л1.2, Л2.1
3.3.	Кроссовый бег (бег по пересеченной местности). Фартлек (интервальная циклическая тренировка). Кардиотренировка с использованием внедорожного самоката (правой, левой ногами). ОФП, СФП.	Практические	3	2		Л3.1, Л1.1, Л2.2, Л1.2, Л2.1

Код занятия	Наименование разделов и тем	Вид занятия	Семестр	Часов	Компетенции	Литература
3.4.	Ежедневная УГГ от 8-10 до 20-30 мин. Упражнения в течение учебного дня. Самостоятельные тренировочные занятия. Ходьба 30-40 мин. в темпе 90-120 шаг/мин. Постепенно увеличивая до 1 часа и повысить темп до 120-140 шаг/мин. или оздоровительный бег от 5 до 10 мин на 1 км. Пульс для начинающих 120-130 уд/мин, со средним уровнем подготовленности 130-145 уд/мин, с высоким 150-165 уд/мин и выше уд/мин. Упражнения, направленные на развитие быстроты, силы, гибкости. Участие в оздоровительных, физкультурных и спортивно-массовых мероприятиях.	Сам. работа	3	6		Л3.1, Л1.1, Л2.2, Л1.2, Л2.1
3.5.	Челночный бег. Прыжки в длину с места. Кроссовый бег (бег по пересеченной местности). Фартлек (интервальная циклическая тренировка). Кардиотренировка с использованием внедорожного самоката (правой, левой ногами). ОФП, СФП.	Практические	3	4		Л3.1, Л1.1, Л2.2, Л1.2, Л2.1
3.6.	Ежедневная УГГ от 8-10 до 20-30 мин. Упражнения в течение учебного дня. Самостоятельные тренировочные занятия. Ходьба 30-40 мин. в темпе 90-120 шаг/мин. Постепенно увеличивая до 1 часа и повысить темп до 120-140 шаг/мин. или оздоровительный бег от 5 до 10 мин на 1 км. Пульс для начинающих 120-130 уд/мин, со средним уровнем подготовленности 130-145 уд/мин, с высоким 150-165 уд/мин и выше уд/мин. Плавание - в начальном периоде занятий время пребывания в воде от 10-15 до 30-45 мин. Рекомендуется преодолеть за это время отрезки 600-700м, постепенно увеличивая до	Сам. работа	3	6		Л3.1, Л1.1, Л2.2, Л1.2, Л2.1

Код занятия	Наименование разделов и тем	Вид занятия	Семестр	Часов	Компетенции	Литература
	700-800м, а затем до 1000-1200м. Упражнения, направленные на развитие быстроты, силы, гибкости. Участие в оздоровительных, физкультурных и спортивно-массовых мероприятиях.					
3.7.	Баскетбол. Техника безопасности на занятиях по баскетболу. Игровая подготовка. Скипинг (выполнение упражнений с использованием скакалки). ОФП, СФП.	Практические	3	10		Л3.1, Л1.1, Л2.2, Л1.2, Л2.1
3.8.	Ежедневная УГГ от 8-10 до 20-30 мин. Упражнения с элементами спортивных игр. Упражнения, направленные на развитие быстроты, силы, гибкости. Участие в оздоровительных, физкультурных и спортивно-массовых мероприятиях.	Сам. работа	3	18		Л3.1, Л1.1, Л2.2, Л1.2, Л2.1
3.9.	Волейбол. Техника безопасности на занятиях по волейболу. Игровая подготовка. Скипинг (выполнение упражнений с использованием скакалки). ОФП, СФП.	Практические	3	10		Л3.1, Л1.1, Л2.2, Л1.2, Л2.1
3.10.	Ежедневная УГГ от 8-10 до 20-30 мин. Упражнения с элементами спортивных игр. Подвижные и спортивные игры Упражнения, направленные на развитие быстроты, силы, гибкости. Походы выходного дня Участие в оздоровительных, физкультурных и спортивно-массовых мероприятиях.	Сам. работа	3	18		Л3.1, Л1.1, Л2.2, Л1.2, Л2.1
Раздел 4. Совершенствование по видам спорта.						
4.1.	Лыжная подготовка. Техника безопасности на занятиях лыжной подготовкой. Коньковые способы лыжных ходов. Прохождение дистанции.	Практические	4	6		Л3.1, Л1.1, Л2.2, Л1.2, Л2.1
4.2.	Ежедневная УГГ от 8-10 до 20-30 мин. Ходьба на лыжах для начинающих 3-4 км, постепенно увеличивая дистанцию до 8-10 км. Продолжительность первых занятий 30-60 мин,	Сам. работа	4	4		Л3.1, Л1.1, Л2.2, Л1.2, Л2.1

Код занятия	Наименование разделов и тем	Вид занятия	Семестр	Часов	Компетенции	Литература
	постепенно увеличивая до 1,5-2 часов. Упражнения, направленные на развитие силы и гибкости. Участие в оздоровительных, физкультурных и спортивно-массовых мероприятиях.					
4.3.	Стойки на спусках, преодоление неровностей (основная, высокая и низкая стойки). Прохождение дистанции.	Практические	4	4		Л3.1, Л1.1, Л2.2, Л1.2, Л2.1
4.4.	Ежедневная УГГ от 8-10 до 20-30 мин. Ходьба на лыжах для начинающих 3-4 км, постепенно увеличивая дистанцию до 8-10 км. Продолжительность первых занятий 30-60 мин, постепенно увеличивая до 1,5-2 часов. Упражнения, направленные на развитие силы и гибкости. Участие в оздоровительных, физкультурных и спортивно-массовых мероприятиях.	Сам. работа	4	6		Л3.1, Л1.1, Л2.2, Л1.2, Л2.1
4.5.	Прохождение дистанции.	Практические	4	4		Л3.1, Л1.1, Л2.2, Л1.2, Л2.1
4.6.	Ежедневная УГГ от 8-10 до 20-30 мин. Ходьба на лыжах для начинающих 3-4 км, постепенно увеличивая дистанцию до 8-10 км. Продолжительность первых занятий 30-60 мин, постепенно увеличивая до 1,5-2 часов. Упражнения, направленные на развитие силы и гибкости. Участие в оздоровительных, физкультурных и спортивно-массовых мероприятиях.	Сам. работа	4	6		Л3.1, Л1.1, Л2.2, Л1.2, Л2.1
4.7.	Баскетбол. Техника безопасности на занятиях по баскетболу. Игровая подготовка. Скипинг (выполнение упражнений с использованием скакалки). ОФП, СФП.	Практические	4	12		Л3.1, Л1.1, Л2.2, Л1.2, Л2.1
4.8.	Ежедневная УГГ от 8-10 до 20-30 мин. Упражнения с элементами спортивных игр. Подвижные и спортивные игры УУпражнения, направленные на развитие	Сам. работа	4	14		Л3.1, Л1.1, Л2.2, Л1.2, Л2.1

Код занятия	Наименование разделов и тем	Вид занятия	Семестр	Часов	Компетенции	Литература
	быстроты, силы, гибкости. Походы выходного дня Участие в оздоровительных, физкультурных и спортивно-массовых мероприятиях.					
4.9.	Волейбол. Техника безопасности на занятиях по волейболу. Игровая подготовка. Скипинг (выполнение упражнений с использованием скакалки). ОФП, СФП.	Практические	4	12		Л3.1, Л1.1, Л2.2, Л1.2, Л2.1
4.10.	Ежедневная УГГ от 8-10 до 20-30 мин. Упражнения с элементами спортивных игр. Подвижные и спортивные игры. Упражнения, направленные на развитие быстроты, силы, гибкости. Походы выходного дня. Участие в оздоровительных, физкультурных и спортивно-массовых мероприятиях.	Сам. работа	4	14		Л3.1, Л1.1, Л2.2, Л1.2, Л2.1

5. Фонд оценочных средств

5.1. Контрольные вопросы и задания для проведения текущего контроля и промежуточной аттестации по итогам освоения дисциплины
<p>Тесты (нормативы) для проведения текущего контроля</p> <p>Тесты оценки спортивно-технической подготовленности (баскетбол)</p> <p>№ п/п-----Тесты ----Женщины ----Мужчины Оценка 5-----4-----3-----2 5-----4-----3-----2</p> <p>1. Штрафной бросок (кол-во попаданий из 7 попыток) >3-----2-----1-----0 >4-----3-----2-----1</p> <p>2. Ведение мяча 20 м правой или левой руками (сек) 4,5-----4,8-----5,1-----5,4 3,5-----3,8-----4,1-----4,4</p> <p>3. Передача и ловля мяча (после отскока) от стенки с расстояния 2м за 30сек. (кол-во раз) 25-----23-----21-----19 30-----28-----26-----24</p> <p>Тесты по спортивно-технической подготовленности (волейбол)</p> <p>№ п/п Тесты Женщины Мужчины Оценка 5-----4-----3-----2 5-----4-----3-----2</p> <p>1. Передача сверху двумя руками над собой (кол-во раз) 20-----15-----10-----5 20-----15-----10-----5</p> <p>2. Передача снизу двумя руками над собой (кол-во раз)-----15-----10-----5-----1 15-----10-----5-----1</p> <p>3. Подача из любой части лицевой линии (из 7 попыток) -----7-----5-----3-----1 7-----5-----3-----1</p> <p>Критерии оценивания. "зачтено" Обучающийся должен сдать шесть тестов по спортивно-технической подготовленности не менее чем на оценку «удовлетворительно». "не зачтено" Обучающийся не сдал шесть тестов или получил оценку неудовлетворительно.</p> <p>Тесты (нормативы) для проведения промежуточной аттестации по итогам освоения дисциплины</p> <p>Тест оценки функциональной подготовленности / женщины, мужчины (Ж,М)</p>

№ п/п Тесты -----Единица измерения-----Пол -----Оценка-----5-----4-----3-----2

1. Проба Мартине (20 приседаний за 30 секунд)-----%-----м/ж
<20% -----21-40%-----41-65%-----более 66%
2. Проба Штанге-----мин., сек-----м\ж-----в норме 40-55 и более

Тесты оценки физической подготовленности ЖЕНЩИНЫ

№ п/п-----Тесты-----Единицы измерения-----5-----4-----3-----2

1. Кросс по пересеченной местности 1 км -----мин., сек. 4.30-----5.00-----5.30-----6.00
2. Скандинавская ходьба (для студентов под. группы) км-----5-----4-----3-----2
3. Прыжок в длину с места см-----180-----170-----160-----150
4. Челночный бег 4х9-----сек-----9.8-----10.2-----10.7-----11.00
5. Поднимание туловища из положения, лежа на спине, руки за головой, ноги закреплены кол-во раз-----40-----30-----20-----10
6. Сгибание и разгибание рук в упоре от гимнастической скамейки кол-во раз-----14-----12-----10-----8
7. Наклон вперед из и. п. сед ноги врозь (40 см) см-----13-----11-----9-----7
8. Броски (одной рукой) и ловля теннисного мяча двумя руками с расстояния 1 метра от стенки за 30 сек кол-во раз-----35-----30-----25-----20
9. Бег на лыжах 1 км мин., сек.-----6.00-----6.30-----7.00-----7.30

Обязательные тесты для женщин:

1. Кросс по пересеченной местности 1 км или бег на лыжах 1 км;
2. Прыжок в длину с места или челночный бег 4х9;
3. Поднимание туловища из положения, лежа на спине, руки за головой, ноги закреплены или сгибание и разгибание рук в упоре от гимнастической скамейки;
4. Наклон вперед из и. п. сед ноги врозь (40 см);
5. Броски (одной рукой) и ловля теннисного мяча двумя руками с расстояния 1 метра от стенки за 30 сек.

МУЖЧИНЫ

№ п/п Тесты Единица измерения 5 4 3 2

1. Кросс по пересеченной местности 1 км-----мин., сек.-----4.00-----4.30-----5.00-----5.30
2. Скандинавская ходьба (для студентов под. группы)-----км-----6-----5-----4-----3
3. Прыжок в длину с места-----см-----2.40-----2.30-----2.20-----2.10
4. Челночный бег 4х9-----сек.-----9.2-----9.6-----10.1-----10.5
5. Поднимание туловища из положения, лежа на спине, руки за головой, ноги закреплены -----кол-во раз-----50-----40-----30-----20
6. Подтягивание из виса на высокой перекладине -----кол-во раз-----13-----10-----9-----7
7. Наклон вперед из и. п. сед ноги врозь (40 см)-----см-----11-----9-----7-----5
8. Броски (одной рукой) и ловля теннисного мяча двумя руками с расстояния 1 метра от стенки за 30 сек - кол-во раз-----40-----35-----30-----25
9. Бег на лыжах 1 км-----мин., сек.-----5.30-----6.00-----6.30-----7.00

Обязательные тесты для мужчин:

1. Кросс по пересеченной местности 1 км или бег на лыжах 1 км;
2. Прыжок в длину с места или челночный бег 4х9;
3. Подтягивание из виса на высокой перекладине или поднимание туловища из положения, лежа на спине, руки за головой, ноги закреплены;
4. Наклон вперед из и. п. сед ноги врозь (40 см);
5. Броски (одной рукой) и ловля теннисного мяча двумя руками с расстояния 1 метра от стенки за 30 сек.

Критерии оценивания.

"зачтено" Обучающийся должен сдать пять обязательных тестов по физической подготовленности и два обязательных теста по функциональной подготовленности не менее чем на оценку «удовлетворительно».
"не зачтено" Обучающийся не сдал обязательные тесты или получил оценку неудовлетворительно.

5.2. Темы письменных работ для проведения текущего контроля (эссе, рефераты, курсовые работы и др.)

Не предусмотрено

5.3. Фонд оценочных средств для проведения промежуточной аттестации

Промежуточная аттестация оценивается обязательными тестами по функциональной и физической подготовленности.

(Ж, М) - сдают два теста по функциональной подготовленности, и пять обязательных тестов по физической подготовленности.

Тесты по физической подготовленности для (М) и (Ж) отличаются по гендерному различию (см. контрольные вопросы и задания для проведения текущего контроля и промежуточной аттестации по итогам освоения дисциплины).

Обучающимся необходимо сдать вышеперечисленные тесты не менее чем на оценку "удовлетворительно".

Примечание. Тесты по функциональной, физической и спортивно-технической подготовленности проводятся с учетом показаний и противопоказаний для студентов подготовительной группы. Студенты, которые не прошли медицинское обследование к сдаче нормативов (тестов) не допускаются.

6. Учебно-методическое и информационное обеспечение дисциплины

6.1. Рекомендуемая литература

6.1.1. Основная литература

	Авторы	Заглавие	Издательство, год	Эл. адрес
Л1.1	Конева Е.В.	Спортивные игры. Правила, техника, тактика.: учебное пособие для вузов	М: Юрайт , 2020	https://urait.ru/bcode/456321
Л1.2	Кондакова В.Л.	Самостоятельная работа студента по физической культуре: учебное пособие	М: Юрайт , 2021	https://urait.ru/viewer/samostoyatel'naya-rabota-studenta-po-fizicheskoy-kulture-476334#page/1

6.1.2. Дополнительная литература

	Авторы	Заглавие	Издательство, год	Эл. адрес
Л2.1	Зайцев А.А.	Элективные курсы по физической культуре и спорту. Практическая подготовка. : учебное пособие	М.: Юрайт, 2021	https://urait.ru/viewer/elektivnye-kursy-po-fizicheskoy-kulture-i-sportu.-prakticheskaya-podgotovka-476677#page/1
Л2.2	Жданкина Е.Ф., Добрынин И.М. и др.	Физическая культура. Лыжная подготовка: учебное пособие для ВУЗов: учебное пособие для ВУЗов	М:Юрайт , 2020	https://urait.ru/viewer/fizicheskaya-kultura-lyzhnaya-podgotovka-453244#page/1

6.1.3. Дополнительные источники

	Авторы	Заглавие	Издательство, год	Эл. адрес
Л3.1	Белоуско Д.В.	Основы обучения двигательным действиям и развития физических качеств : Учебно-методическое пособие	Барнаул:АлтГУ , 2015	http://elibrary.asu.ru/handle/asu/926

6.2. Перечень ресурсов информационно-телекоммуникационной сети "Интернет"

	Название	Эл. адрес
Э1	ЭБС АлтГУ	http://elibrary.asu.ru/
Э2	ЭБС "Юрайт"	https://biblio-online.ru/
Э3	Курс в Moodle "Элективные дисциплины по физической культуре и спорту"	https://portal.edu.asu.ru/course/view.php?id=3121
6.3. Перечень программного обеспечения		
<p>Microsoft Office 2010 (Office 2010 Professional, № 4065231 от 08.12.2010), (бессрочно); Microsoft Windows 7 (Windows 7 Professional, № 61834699 от 22.04.2013), (бессрочно); Chrome (http://www.chromium.org/chromium-os/licenses), (бессрочно); 7-Zip (http://www.7-zip.org/license.txt), (бессрочно); AcrobatReader (http://www.wimages.adobe.com/content/dam/Adobe/en/legal/servicetou/Acrobat_com_Additional_TOU-en_US-20140618_1200.pdf), (бессрочно); ASTRA LINUX SPECIAL EDITION (https://astralinux.ru/products/astra-linux-special-edition/), (бессрочно); LibreOffice (https://ru.libreoffice.org/), (бессрочно); Веб-браузер Chromium (https://www.chromium.org/Home/), (бессрочно); Антивирус Касперский (https://www.kaspersky.ru/), (до 23 июня 2024); Архиватор Ark (https://apps.kde.org/ark/), (бессрочно); Okular (https://okular.kde.org/ru/download/), (бессрочно); Редактор изображений Gimp (https://www.gimp.org/), (бессрочно)</p>		
6.4. Перечень информационных справочных систем		
<p>СПС КонсультантПлюс (инсталлированный ресурс АлтГУ или http://www.consultant.ru/). Электронная база данных «Scopus» (http://www.scopus.com); Электронная библиотечная система Алтайского государственного университета (http://elibrary.asu.ru/); Научная электронная библиотека elibrary (http://elibrary.ru) Электронный ресурс в системе "Moodle" https://portal.edu.asu.ru/enrol/index.php?id=2653</p>		

7. Материально-техническое обеспечение дисциплины

Аудитория	Назначение	Оборудование
Спортивный зал С		Воланы для бадминтона; гантели (1-5 кг); коврики гимнастические (короткие); коврики гимнастические (длинные); мат гимнастический зальный; мячи баскетбольные; мячи волейбольные; насос для мячей; обручи гимнастические; перекладина гимнастическая; перекладины на шведскую стенку; рулетка; рабочее место преподавателя; ракетки для бадминтона; секундомеры; сетка волейбольная; сетки баскетбольные; скамьи гимнастические; стенки шведские; стойки волейбольные; судейская вышка; табло баскетбольное; тележка для мячей; щиты баскетбольные в сборе.
Склад ЛБ	помещение для хранения и профилактического обслуживания учебного оборудования	Ботинки лыжные; гирия (24 кг); канат; лыжероллеры; лыжи деревянные; лыжи пластиковые; мячи баскетбольные; мячи волейбольные; мячи футбольные; палки для скандинавской ходьбы; палки лыжные; секундомеры.
Лыжная база ЛБ	строение и прилегающая территория	Ботинки лыжные; лыжи деревянные; лыжи пластиковые; обручи гимнастические; палки для скандинавской ходьбы; палки лыжные; скакалки; брусья гимнастические; рабочее место преподавателя; сетка волейбольная; снегоходы; стойки волейбольные.

Аудитория	Назначение	Оборудование
37СОК	спортивный зал	<p>Воланы для бадминтона; коврики гимнастические (короткие); мат гимнастический зальный; мячи волейбольный; мячи теннисные; насос для мячей; обручи гимнастические; перекладина на шведскую стенку; рабочее место преподавателя; рулетка, ракетки для бадминтона; сетка волейбольная; скакалки; скамьи гимнастические; стенка шведская; стойки волейбольные; судейская вышка; табло волейбольное электронное.</p>
35аСОК	тренажерный зал	<p>Беговые дорожки; бицепс-трицепс ног; блины; блины обретенные; велотренажеры магнитные; весы; гантели (1-2 кг); гантели (5-40 кг); голень блок; грифы; замки; зеркала; коврики гимнастические (короткие); обруч гимнастический; пояса атлетические; рабочее место преподавателя; скамья 45-90°; скамьи атлета 0-90° кор.; скамья атлета горизонт.; скамьи «Гиперэкстензия»; скамья для пресса проф.; скамьи Жим 0°; скамья Жим 30°; скамья Жим из-за головы; скамья Французский жим; степ-платформа; стойка для приседа; стойки под блины; стойки под гантели; стойка под грифы; стол для армрестлинга; тренажер бицепс-трицепс ног 50 кг; тренажер Голень-присед: тренажер Голень сидя; тренажер-качалка для мышц брюшного пресса; тренажер Жим из-за головы-Хаммер; тренажер Жим Смитта; тренажер Кроссовер 2*75 кг; тренажер Машина Смитта; тренажер Наутилус (100 кг); тренажер Ножной пресс; тренажер Разводка ног; тренажер Разводка рук сидя; тренажер Сводка ног 50 кг; тренажер Стул Скотта; тренажеры Тяга сверху; тренажер Фронтальная тяга; тренажер Хаммер-грудь; тренажер Хаммер-спина; тренажер эллиптический; тяга стоя; шведская стенка; шведская стенка напольная-твистор.</p>
35СОК	зал лфк, аэробики	<p>Бодибары (палки гимнастические), 3 кг; гантели (0,5-1,5 кг); весы-жироанализаторы многофункциональные; динамометры кистевые; динамометр становой; зеркала; коврики гимнастические; мат гимнастический зальный; механический ростомер-рулетка со сматывающейся металлической лентой; мячи для большого тенниса; мячи массажные; пульсометры; перекладина гимнастическая; секундомер; скамьи; спирометры; стол теннисный; тонометр автоматический; тонометры автоматические запястные; трекинг-палки; фитдиски; балансировочные подушки (медицинские балансировочные диски); хореографические станки; шагомеры.</p>
33СОК	зал аэробики	<p>Амортизаторы резиновые; весы; воланы для бадминтона; гантели 1 кг; гимнастические палочки деревянные; гимнастические палочки металлические; динамометры кистевые; диски вращения; диск CD музыкальный; зеркала; коврики гимнастические (короткие); конусы пластиковые (маленькие); конусы пластиковые (большие); массажные палки; мат гимнастический зальный; музыкальный центр LG; колонки; мячи баскетбольные; мячи волейбольные; мячи резиновые; мячи теннисные; мячи утяжеленные; обручи гимнастические алюминиевые; перекладины на шведскую стенку; рабочее место преподавателя;</p>

Аудитория	Назначение	Оборудование
		ракетки для бадминтона; секундомеры; скакалки; спирометр; стенки шведские; степ-платформы деревянные; теп-платформы пластиковые; стул; тонометр автоматический; утяжелители; хореографические станки; эстафетные палочки деревянные.

8. Методические указания для обучающихся по освоению дисциплины

Дисциплина (модуль) «Элективные дисциплины по физической культуре и спорту» реализуется в виде практических занятий по видам спорта и самостоятельной работы студентов. В начале первого семестра обучающимся необходимо пройти медицинский осмотр (по графику). По результатам медицинского обследования студенты распределяются по учебным отделениям (основное, специальное, спортивное и отделение адаптивной физической культуры (АФК)). Обучающиеся, не прошедшие медицинского обследования с оформлением медицинского заключения о принадлежности к медицинской группе, к практическим занятиям не допускаются.

На практических занятиях обучающимся необходимо соблюдать меры безопасности, выполнять все требования преподавателя и методические указания. Для повышения функциональной, физической и спортивно-технической подготовленности необходимо посещать каждое практическое занятие за исключением уважительной причины (болезнь студента, подтверждаемая медицинской справкой) и выполнять рекомендации по самостоятельной работе (см. РПД).

Занятия, пропущенные по уважительной причине, не отрабатываются.

Студенты, пропустившие учебные занятия без уважительной причины отрабатывают пропущенные занятия в соответствии с графиком отработок по дисциплине (модулю) «Элективные дисциплины по физической культуре и спорту», утвержденным заведующим кафедрой физического воспитания АлтГУ. Отрабатывается каждая учебная пара.

Практические занятия для студентов специального отделения и отделения АФК осуществляется с учетом психофизического развития, индивидуальных возможностей и состояния здоровья таких обучающихся.

Учитываются показания и противопоказания для каждого студента. Использование средств физической культуры включает физические упражнения из различных видов спорта и современных оздоровительных методик и систем. Для их реализации используется индивидуально-дифференцированный подход.

Для групп специального отделения и отделения АФК в расписании планируются отдельные практические занятия.

Обучающиеся, освобожденные от практических занятий по дисциплине (модулю) «Элективные дисциплины по физической культуре и спорту» пишут и защищают рефераты.

МИНОБРНАУКИ РОССИИ

федеральное государственное бюджетное образовательное учреждение высшего образования
«Алтайский государственный университет»

Государственная культурная политика РФ

рабочая программа дисциплины

Закреплена за кафедрой	Кафедра культурологии и дизайна
Направление подготовки	54.03.03. Искусство костюма и текстиля
Профиль	Дизайн костюма в индустрии моды
Форма обучения	Очная
Общая трудоемкость	3 ЗЕТ
Учебный план	54_03_03_Искусство костюма и текстиля_ДКВИМ-2022

Часов по учебному плану	108	Виды контроля по семестрам	
в том числе:		зачеты:	6
аудиторные занятия	36		
самостоятельная работа	62		
индивидуальные консультации	10		

Распределение часов по семестрам

Курс (семестр)	3 (6)		Итого	
	18			
Неделя	УП	РПД	УП	РПД
Лекции	18	18	18	18
Практические	18	18	18	18
Сам. работа	62	62	62	62
Консультации	10	10	10	10
Итого	108	108	108	108

Программу составил(и):
кандидат культурологии, доцент, Е.И. Балакина

Рецензент(ы):
д.искусствоведения, Дир. инст., Л.И. Нехвядович

Рабочая программа дисциплины
Государственная культурная политика РФ

разработана в соответствии с ФГОС:
Федеральный государственный образовательный стандарт высшего образования - бакалавриат по направлению подготовки 54.03.03 Искусство костюма и текстиля (приказ Минобрнауки России от 13.08.2020 г. № 1005)

составлена на основании учебного плана:
54.03.03 Искусство костюма и текстиля
утвержденного учёным советом вуза от 27.04.2021 протокол № 6.

Рабочая программа одобрена на заседании кафедры
Кафедра культурологии и дизайна

Протокол от 03.06.2022 г. № 8
Срок действия программы: 2022-2023 уч. г.

Заведующий кафедрой
к. искусствоведения, доц. Ю.В. Кирюшина

Визирование РПД для исполнения в очередном учебном году

Рабочая программа пересмотрена, обсуждена и одобрена для
исполнения в 2023-2024 учебном году на заседании кафедры

Кафедра культурологии и дизайна

Протокол от 03.06.2022 г. № 8
Заведующий кафедрой *к. искусствоведения, доц. Ю.В. Кирюшина*

1. Цели освоения дисциплины

1.1.	Формирование системы знаний и навыков, необходимых для эффективного применения имидж-технологий в профессиональной деятельности специалиста в сфере организации работы с молодежью.
------	---

2. Место дисциплины в структуре ООП

Цикл (раздел) ООП: Б1.О.04

3. Компетенции обучающегося, формируемые в результате освоения дисциплины

ОПК-8	Способен ориентироваться в проблематике современной культурной политики Российской Федерации
-------	--

В результате освоения дисциплины обучающийся должен

3.1.	Знать:
3.1.1.	категории и концепции культуры, связанные с изучением культурно-исторических форм, процессов, практик, сущность и структуру культурной политики, ее основные формы, характеристику важнейших функций культуры как объекта государственного управления, типологию уровней культурной политики
3.2.	Уметь:
3.2.1.	использовать полученные знания в процессе деятельности по сохранению и освоению художественно-культурного, культурно-исторического и природного наследия, реализации государственной культурной политики в сфере истории искусства и сохранения объектов культуры
3.3.	Иметь навыки и (или) опыт деятельности (владеть):
3.3.1.	навыками освоения художественно-культурного, культурно-исторического и природного наследия, методикой сохранения и охраны художественно-культурного наследия


4. Структура и содержание дисциплины

Код занятия	Наименование разделов и тем	Вид занятия	Семестр	Часов	Компетенции	Литература
Раздел 1. Имиджелогия						
1.1.	Сущность и структура культурной политики.	Лекции	6	4	ОПК-8	Л2.1, Л1.1, Л1.2
1.2.	Характеристика и анализ проблем культуры России (современное состояние, перспективы развития).	Практические	6	2	ОПК-8	Л2.1, Л1.1, Л1.2
1.3.	Соотношение понятий «политика», «культура», «социальная политика», «культурная политика» и их структурно-смысловое назначение в процессе управления объектами	Сам. работа	6	15	ОПК-8	Л2.1, Л1.1, Л1.2

Код занятия	Наименование разделов и тем	Вид занятия	Семестр	Часов	Компетенции	Литература
	социально-культурной сферы					
1.4.	Характеристика важнейших функций культуры как объекта государственного управления.	Практические	6	2	ОПК-8	Л2.1, Л1.1
1.5.	Характеристика важнейших функций культуры как объекта государственного управления.	Сам. работа	6	11	ОПК-8	Л2.1, Л1.2
1.6.	Понятие «уровень» и типология уровней культурной политики.	Консультации	6	10	ОПК-8	Л2.1, Л1.1, Л1.2
1.7.	Модели культурной политики: сущность основные этапы и особенности использования.	Лекции	6	4	ОПК-8	Л2.1, Л1.1
1.8.	Культурная политика в отношении индустрии культуры и досуга. Опыт прошлого, современное состояние, перспективы развития.	Практические	6	4	ОПК-8	Л2.1, Л1.2
1.9.	Основные тенденции и направления государственной культурной политики в конце XX - начале XXI вв.	Лекции	6	4	ОПК-8	Л2.1, Л1.1, Л1.2
1.10.	Государственные программы поддержки и развития социально-культурной активности различных социальных страт населения.	Практические	6	2	ОПК-8	Л2.1, Л1.1, Л1.2
1.11.	Социально-экономический контекст культурной политики.	Лекции	6	2	ОПК-8	Л2.1, Л1.1, Л1.2
1.12.	Культурная политика в отношении художественного творчества: история и современное состояние, анализ системы и форм поддержки.	Практические	6	2	ОПК-8	Л2.1, Л1.1, Л1.2
1.13.	Обусловленность культурной политики России своеобразием её территориально-географических, социально-	Лекции	6	4	ОПК-8	Л2.1, Л1.2

Код занятия	Наименование разделов и тем	Вид занятия	Семестр	Часов	Компетенции	Литература
	экономических, конфессиональных и этнических особенностей.					
1.14.	Экспертная оценка состояния и перспектив культурного развития территории на этнокультурном, региональном, федеральном и международном уровнях.	Практические	6	2	ОПК-8	Л2.1, Л1.2
1.15.	Культурная политика России периода перестройки и в постперестроечный период, особенности ситуации и перспективы культурного развития.	Практические	6	2	ОПК-8	Л2.1, Л1.2
1.16.	Этапы осуществления культурной политики в дореволюционной России и в годы Советской власти, их результаты и последствия.	Практические	6	2	ОПК-8	Л2.1, Л1.2
1.17.	Инструментарий культурной политики. Общее и особенное проектов и программ как инструментов культурной политики.	Сам. работа	6	36	ОПК-8	Л2.1, Л1.2

5. Фонд оценочных средств

5.1. Контрольные вопросы и задания для проведения текущего контроля и промежуточной аттестации по итогам освоения дисциплины
См. приложение
5.2. Темы письменных работ для проведения текущего контроля (эссе, рефераты, курсовые работы и др.)
См. приложение
5.3. Фонд оценочных средств для проведения промежуточной аттестации
См. приложение
Приложения
Приложение 1.  ФОС Культурная политика.docx

6. Учебно-методическое и информационное обеспечение дисциплины

6.1. Рекомендуемая литература				
6.1.1. Основная литература				
	Авторы	Заглавие	Издательство, год	Эл. адрес
Л1.1	А. С. Мамонтов, П. В. Морослин, С. П. Мамонтов, Н. Ю. Григорьева	Культурология: учебник для академического бакалавриата	М.: Издательство Юрайт // ЭБС «Юрайт», 2017	https://biblio-online.ru/book/52F54DFB-8F40-40EF-A273-47A893699185
Л1.2	Багновская Н.М.	Культурология: учебник	М.: Дашков и Ко, // ЭБС "Университетская библиотека он-лайн", 2016	http://biblioclub.ru/index.php?page=book&id=453418
6.1.2. Дополнительная литература				
	Авторы	Заглавие	Издательство, год	Эл. адрес
Л2.1	А.П. Садохин	Культурология. Словарь терминов, понятий, имен :	М.: Директ-Медиа, - // ЭБС «Университетская библиотека он-лайн», 2014	http://biblioclub.ru/index.php?page=book&id=226143
6.2. Перечень ресурсов информационно-телекоммуникационной сети "Интернет"				
	Название		Эл. адрес	
Э1	Нормативные документы Министерства культуры РФ		https://www.mkrf.ru/documents/	
Э2	Российская сеть культурного наследия		http://www.rchn.org.ru/	
Э3	Агентство культурной информации		http://www.aki-ros.ru/	
Э4	Электронный курс		https://portal.edu.asu.ru/course/view.php?id=6394	
6.3. Перечень программного обеспечения				
Microsoft Office, Microsoft Windows, 7-Zip, AcrobatReader.				
6.4. Перечень информационных справочных систем				
Информационная справочная система: СПС КонсультантПлюс (инсталлированный ресурс АлтГУ или http://www.consultant.ru/). Профессиональные базы данных: 1. Электронная база данных «Scopus» (http://www.scopus.com); 2. Электронная библиотечная система Алтайского государственного университета (http://elibrary.asu.ru/); 3. Научная электронная библиотека elibrary (http://elibrary.ru).				

7. Материально-техническое обеспечение дисциплины

Аудитория	Назначение	Оборудование
Помещение для самостоятельной работы	помещение для самостоятельной работы обучающихся	Компьютеры, ноутбуки с подключением к информационно-телекоммуникационной сети «Интернет», доступом в электронную

Аудитория	Назначение	Оборудование
		информационно-образовательную среду АлтГУ
Учебная аудитория	для проведения занятий лекционного типа, занятий семинарского типа (лабораторных и(или) практических), групповых и индивидуальных консультаций, текущего контроля и промежуточной аттестации, курсового проектирования (выполнения курсовых работ), проведения практик	Стандартное оборудование (учебная мебель для обучающихся, рабочее место преподавателя, доска)

8. Методические указания для обучающихся по освоению дисциплины

Аттестация по итогам освоения дисциплины проводится в соответствии с учебным планом. К оценочным средствам относятся выполнение практических заданий, зачет. Дополнительные учебные результаты могут быть достигнуты в форме научно-исследовательской работы студентов по проблематике данной учебной дисциплины: написание научных статей, выступление на конференциях, круглых столах, участие в научно-исследовательских проектах.

Выполнение практических заданий предусмотрено как на практических занятиях, так и в форме самостоятельной работы. При выполнении самостоятельной работы учащийся может задавать уточняющие вопросы преподавателю, используя электронные средства коммуникации на Едином образовательном портале АлтГУ, а также при непосредственном общении с преподавателем в часы консультаций.

Зачет должен начинаться в указанное в расписании время и проводиться в отведенной для этого аудитории. Преподаватель принимает зачет только при наличии ведомости и надлежащим образом оформленной зачетной книжки.

Зачет проводится в форме тестирования. Время для выполнения тестовых заданий – 40 минут. Зачет оценивается в бинарной шкале («зачтено»/ «не зачтено»).

МИНОБРНАУКИ РОССИИ

федеральное государственное бюджетное образовательное учреждение высшего образования
«Алтайский государственный университет»

Живопись

рабочая программа дисциплины

Закреплена за кафедрой	Кафедра искусств
Направление подготовки	54.03.03. Искусство костюма и текстиля
Профиль	Дизайн костюма в индустрии моды
Форма обучения	Очная
Общая трудоемкость	6 ЗЕТ
Учебный план	54_03_03_Искусство костюма и текстиля_ДКВИМ-2022

Часов по учебному плану	216	Виды контроля по семестрам
в том числе:		экзамены: 1, 2
аудиторные занятия	72	
самостоятельная работа	70	
индивидуальные консультации	20	
контроль	54	

Распределение часов по семестрам

Курс (семестр)	1 (1)		1 (2)		Итого	
	Неделя		19,5			
Вид занятий	УП	РПД	УП	РПД	УП	РПД
Практические	32	32	40	40	72	72
Сам. работа	39	39	31	31	70	70
Консультации	10	10	10	10	20	20
Часы на контроль	27	27	27	27	54	54
Итого	108	108	108	108	216	216

Программу составил(и):
к.иск., доц., Гречнева Н.В.

Рецензент(ы):
к.иск., доц., Черняева И.В.

Рабочая программа дисциплины
Живопись

разработана в соответствии с ФГОС:
Федеральный государственный образовательный стандарт высшего образования - бакалавриат по направлению подготовки 54.03.03 Искусство костюма и текстиля (приказ Минобрнауки России от 13.08.2020 г. № 1005)

составлена на основании учебного плана:
54.03.03 Искусство костюма и текстиля
утвержденного учёным советом вуза от 27.04.2021 протокол № 6.

Рабочая программа одобрена на заседании кафедры
Кафедра искусств

Протокол от 26.05.2023 г. № 6
Срок действия программы: 2023-2024 уч. г.

Заведующий кафедрой
к.иск., доц. Черняева И.В.

Визирование РПД для исполнения в очередном учебном году

Рабочая программа пересмотрена, обсуждена и одобрена для
исполнения в 2023-2024 учебном году на заседании кафедры

Кафедра искусств

Протокол от 26.05.2023 г. № 6
Заведующий кафедрой *к.иск., доц. Черняева И.В.*

1. Цели освоения дисциплины

1.1.	<p>Целью освоения учебной дисциплины «Живопись» является формирование методов, средств и приёмов при создании живописного художественного образа, являющегося специфической формой отражения объективной действительности в изобразительном искусстве, и повышения профессиональных знаний и умений в академической живописи.</p> <p>Задачи:</p> <ul style="list-style-type: none">-изучить различные виды и техники живописи;-изучить принципы гармонизации цвета в живописной композиции;-научить использовать методы и приемы цвето-ритмической организации пространства;-обучить понятиям: локальный цвет, цветовые отношения, колорит, цветовая гармония;другие средства и закономерности живописи на основе натуральных постановок.-научить моделированию пространства и объема посредством цвета и тона;-развить художественно-образное мышление и творческое воображение.
------	---

2. Место дисциплины в структуре ООП

Цикл (раздел) ООП: Б1.О.04

3. Компетенции обучающегося, формируемые в результате освоения дисциплины

ОПК-3	Способен выполнять поисковые эскизы изобразительными средствами и способами проектной графики, разрабатывать проектную идею, основанную на концептуальном, творческом подходе к решению дизайнерской задачи, синтезировать набор возможных решений и научно обосновать свои предложения
ОПК-3.1	Знает: изобразительные средства и способы проектной графики; концептуальные, творческие подходы к решению художественных задач
ОПК-3.2	Умеет: выполнять поисковые эскизы; разрабатывать проектную идею; синтезировать возможные решения и научно обосновывать свои предложения; проводить предпроектные изыскания
ОПК-3.3	Владеет: способами проектной графики, методами разработки проектных идей, основанных на концептуальном, творческом подходе к решению художественной задачи; приемами синтезировать набор возможных решений и

В результате освоения дисциплины обучающийся должен

3.1.	Знать:
3.1.1.	теоретические и практические основы художественного проектирования, понятие «художественный проект»; основные эстетические категории художественного проекта; основные законы построения композиции художественного проекта, историю развития живописи, стилевые особенности, технику и технологию выполнения живописных работ
3.2.	Уметь:
3.2.1.	реферировать современную научную литературу по специальности, изображать объёмно – пространственную среду средствами академической живописи, анализировать с применением современных теоретических подходов закономерности создания художественного проекта, умеет использовать инструментарий для достижения наибольшей выразительности при решении творческих задач.
3.3.	Иметь навыки и (или) опыт деятельности (владеть):

3.3.1.	владеть современными методами художественного проектирования, навыками работы различными живописными материалами для создания выразительных образов в учебных и творческих работах, основными методами и приемами живописного изображения, навыками ведения длительной работы над художественным проектом, различными живописными техниками для создания художественного проекта.
--------	---

4. Структура и содержание дисциплины

Код занятия	Наименование разделов и тем	Вид занятия	Семестр	Часов	Компетенции	Литература
Раздел 1. Тематический натюрморт с драпировками						
1.1.	Спектральный круг и цветовые гармонии	Практические	1	4	ОПК-3.1	Л2.1, Л1.1, Л1.2, Л2.2, Л3.1
1.2.	Гризайль в живописи	Практические	1	8	ОПК-3.1	Л1.1, Л1.2, Л2.2, Л3.1
1.3.	Живопись драпировки со складками	Практические	1	8	ОПК-3.1	Л2.1, Л1.1, Л1.2, Л2.2, Л3.1
1.4.	Колорит в живописи. Теплые, холодные и контрастные цветовые отношения	Консультации	1	6	ОПК-3.1	Л2.1, Л1.1, Л1.2, Л2.2, Л3.1
1.5.	Учебный натюрморт с введением белого предмета и драпировок со складками	Практические	1	8	ОПК-3.1	Л2.1, Л1.1, Л1.2, Л2.2, Л3.1
1.6.	Приемы стилизации натюрморта в живописи	Практические	1	4	ОПК-3.1	Л2.1, Л1.1, Л1.2, Л2.2, Л3.1
1.7.	Этюды цветов, разных по цветовой гамме	Сам. работа	1	4	ОПК-3.1	Л2.1, Л1.1, Л1.2, Л2.2, Л3.1
1.8.	Этюды осенних листьев и деревьев	Сам. работа	1	6	ОПК-3.1	Л2.1, Л1.1, Л1.2, Л2.2, Л3.1
1.9.	Преобразование цветов и листьев в условно - плоскостную форму	Сам. работа	1	7	ОПК-3.1	Л2.1, Л1.1, Л1.2, Л2.2, Л3.1
1.10.	Этюды драпировок с орнаментом	Сам. работа	1	6	ОПК-3.1	Л2.1, Л1.1, Л1.2, Л2.2, Л3.1
1.11.	Правила и приемы стилизации	Консультации	1	4	ОПК-3.1	Л1.1, Л2.2, Л3.1
1.12.	Преобразование натюрморта в условно - плоскостную форму	Сам. работа	1	16	ОПК-3.1	Л2.1, Л1.1, Л1.2, Л2.2, Л3.1
1.13.	Преобразование драпировки с орнаментом в условно - декоративную форму	Сам. работа	2	10	ОПК-3.1	Л2.1, Л1.1, Л1.2, Л2.2, Л3.1

Код занятия	Наименование разделов и тем	Вид занятия	Семестр	Часов	Компетенции	Литература
Раздел 2. Тематический натюрморт в живописи						
2.1.	Натюрморт в теплой или холодной цветовой гамме	Практические	2	10	ОПК-3.1	Л2.1, Л1.1, Л2.2, Л3.1
2.2.	Тематический натюрморт в контрастной цветовой гамме	Практические	2	12	ОПК-3.1	Л2.1, Л1.1, Л1.2, Л2.2, Л3.1
2.3.	Сложный тематический натюрморт из 4-5 предметов быта с цветными драпировками при естественном освещении и его стилизация	Практические	2	18	ОПК-3.1	Л2.1, Л1.1, Л1.2, Л2.2, Л3.1
2.4.	Правила работы над портретом	Консультации	2	10	ОПК-3.1	Л1.1, Л2.2, Л3.1
2.5.	Этюды натюрморта в технике гризайль	Сам. работа	2	4	ОПК-3.1	Л2.1, Л1.1, Л1.2, Л2.2, Л3.1
2.6.	Этюды натюрморта в технике акварель	Сам. работа	2	6	ОПК-3.1	Л2.1, Л1.1, Л1.2, Л2.2, Л3.1
2.7.	Этюды натюрморта в технике гуашь	Сам. работа	2	5	ОПК-3.1	Л2.1, Л1.1, Л1.2, Л2.2, Л3.1
2.8.	Этюды натюрморта в технике акрил или масло	Сам. работа	2	6	ОПК-3.1	Л2.1, Л1.1, Л1.2, Л2.2, Л3.1
2.9.		Экзамен	2	27	ОПК-3.1	Л2.1, Л1.1, Л1.2, Л2.2, Л3.1

5. Фонд оценочных средств

5.1. Контрольные вопросы и задания для проведения текущего контроля и промежуточной аттестации по итогам освоения дисциплины
<p>Оценочные материалы для текущего контроля по разделам и темам дисциплины в полном объеме размещены в онлайн-курсе на образовательном портале «Цифровой университет АлтГУ» – https://portal.edu.asu.ru/mod/quiz/attempt.php?attempt=2083506&cmid=466256&page=19</p> <p>ОЦЕНКА СФОРМИРОВАННОСТИ КОМПЕТЕНЦИИ</p> <p>Уровень Знать / Уметь / Владеть</p> <p>ОПК-3: Способен выполнять поисковые эскизы изобразительными средствами и способами проектной графики, разрабатывать проектную идею, основанную на концептуальном, творческом подходе к решению дизайнерской задачи, синтезировать набор возможных решений и научно обосновать свои предложения</p> <p>ПРИМЕРЫ ЗАДАНИЙ ЗАКРЫТОГО ТИПА</p>

1. Выберите правильную последовательность.
 1. обобщение, компоновка, лепка формы, построение.
 2. компоновка, построение, лепка формы, обобщение.
 3. компоновка, лепка формы, построение, обобщение.

Правильный ответ: 2

2. Живописный метод, при котором цвет каждой детали постановки берется сразу в полную силу, в один слой, называется...:
 1. по-сырому.
 2. алла прима.
 3. лессировка.

Правильный ответ: 2

3. Рефлекс по отношению к освещенной части головы натурщика всегда...
 1. точно такой же.
 2. темнее.
 3. светлее.

Правильный ответ: 3

4. Живопись сложной пластической формы – головы натурщика должна базироваться на знаниях...
 1. анатомической конструкции черепа.
 2. истории искусств.
 3. линейной перспективы.

Правильный ответ: 1

5. На черном серое кажется более светлым, а на белом – более темным. Такое явление называется...
 1. светлотным контрастом.
 2. цветовым контрастом.
 3. колоритом.

Правильный ответ: 1

6. Какой цвет не является хроматическим?
 1. белый.
 2. синий.
 3. красный.

Правильный ответ: 1

7. Наложение одного красочного слоя на другой называется...
 1. лессировка.
 2. по-сырому.
 3. алла прима.

Правильный ответ: 1

8. Изображения морских пейзажей называют...
 1. мариями.
 2. маринами.
 3. морянами.

Правильный ответ: 2

9. Какой из этих цветов не относится к ахроматической группе?

1. серый.
2. белый.
3. фиолетовый.

Правильный ответ: 3

10. С чего начинается работа над живописным этюдом?

1. построение.
2. компоновка в формате.
3. проработка деталей.

Правильный ответ: 2

11. Какой этап самый важный при написании этюда на состояние?

1. проработка деталей.
2. лепка формы.
3. цветовые отношения.

Правильный ответ: 3

12. Какой из перечисленных разбавителей используется в гуашевой живописи?

1. скипидар.
2. вода.
3. ацетон.

Правильный ответ: 2

13. Основные задачи реалистической живописи...:

1. использовать больше цвета.
2. писать живо, броско.
3. писать отношениями.

Правильный ответ: 3

14. Основной цвет предмета без учета внешних влияний – это...:

1. полутон.
2. рефлекс.
3. локальный цвет.

Правильный ответ: 3

15. Гармоничные состояния, взаимосвязь, тональное объединение различных цветов в картине - это...

1. светлота.
2. колорит.
3. монохром.

Правильный ответ: 2

ПРИМЕРЫ ЗАДАНИЙ ОТКРЫТОГО ТИПА

1. При работе над пейзажем с натуры за какое время состояние природы меняется полностью?

Правильный ответ: два часа.

2. Рисунок под гуашевую живопись обычно выполняется...

Правильный ответ: карандашом.

3. Определенные сложившиеся системы приемов работы, которые вырабатывались различными национальными школами...:

Правильный ответ: техника живописи.

4. При выполнении этюда головы, какой ракурс наиболее выгоден для передачи объема?

Правильный ответ: три четверти.

5. Живописная работа, выполненная с натуры - это...

Правильный ответ: этюд.

6. Писать жизнь, писать живо, т.е. полно и убедительно передавать действительность - это...

Правильный ответ: живопись.

7. Вид живописи, в основе которой лежит неизобразительная цветовая композиция...

Правильный ответ: абстрактная.

8. Вид живописи в основе, которой лежит принцип стилизации...

Правильный ответ: декоративная.

9. Каким этапом можно пренебречь при написании краткосрочного этюда головы?

Правильный ответ: проработка деталей.

10. Какая форма живописи может передавать объем предметов в пространстве, их взаимосвязь с окружающей средой?

Правильный ответ: реалистическая.

11. Какое освещение не выявляет форму, объем и фактуру изображаемых объектов?

Правильный ответ: боковое.

12. Выполняя живописное произведение, необходимо придерживаться следующей последовательности...

Правильный ответ: от общего к частному.

13. Гармоничное сочетание, взаимосвязь, тональное объединение различных цветов в картине называется...

Правильный ответ: колоритом.

14. Основные цвета это...

Правильный ответ: красный, желтый, синий.

15. Дайте определение понятию «воздушная перспектива».

Правильный ответ: изменение цвета предмета в зависимости его удаления от точки наблюдения.

16. В какое время суток, благодаря особенностям зрительного восприятия, цвета предметов воспринимаются разбеленными?

Правильный ответ: в солнечный полдень.

17. Элементы, благодаря которым мы зримо воспринимаем объемную форму, материал, пространственное положение предметов...

Правильный ответ: светотень, свет.

18. Характер измельчения пигментов красок влияет на их...

Правильный ответ: светотень, цвет.

19. Фломандский способ живописи был открыт...

Правильный ответ: светотень, Ван Эйком.

20. У художников XVII - XVIII веков главное в работе это –

Правильный ответ: светотень, пространство, свет, воздух.

КРИТЕРИИ ОЦЕНИВАНИЯ ЗАКРЫТЫХ ВОПРОСОВ:

Каждое задание оценивается 1 баллом. Оценивание КИМ теоретического характера в целом:

- «Зачтено» – верно выполнено более 50% заданий; «не зачтено» – верно выполнено 50% и менее 50% заданий;
- «Отлично» – верно выполнено 85-100% заданий; «хорошо» – верно выполнено 70-84% заданий; «удовлетворительно» – верно выполнено 51-69% заданий; «неудовлетворительно» – верно выполнено 50% или менее 50% заданий.

КРИТЕРИИ ОЦЕНИВАНИЯ ОТКРЫТЫХ ВОПРОСОВ.

- «Отлично» (зачтено): Ответ полный, развернутый. Вопрос точно и исчерпывающе передан, терминология сохранена, студент превосходно владеет основной и дополнительной литературой, ошибок нет.
- «Хорошо» (зачтено): Ответ полный, хотя краток, терминологически правильный, нет существенных недочетов. Студент хорошо владеет пройденным программным материалом; владеет основной литературой, суждения правильны.
- «Удовлетворительно» (зачтено): Ответ неполный. В терминологии имеются недостатки. Студент владеет программным материалом, но имеются недочеты. Суждения фрагментарны.
- «Неудовлетворительно» (не зачтено): Не использована специальная терминология. Ответ в сущности неверен. Переданы лишь отдельные фрагменты соответствующего материала вопроса. Ответ не соответствует вопросу или вовсе не дан.

5.2. Темы письменных работ для проведения текущего контроля (эссе, рефераты, курсовые работы и др.)

не предусмотрены

5.3. Фонд оценочных средств для проведения промежуточной аттестации

Промежуточная аттестация заключается в проведении в конце семестра зачета.

Промежуточная аттестация студентов проводится в форме зачета по окончании изучения дисциплины.

Зачет проводится в виде академического просмотра выполненных за семестр практических работ по рисунку. Все работы должны быть оформлены в паспорту, иметь этикетку с данными автора работы (ФИО, название № группы и ФИО преподавателя). При оценивании также учитываются результаты тестирования в течение семестра.

6. Учебно-методическое и информационное обеспечение дисциплины

6.1. Рекомендуемая литература

6.1.1. Основная литература				
	Авторы	Заглавие	Издательство, год	Эл. адрес
Л1.1	Коробейников, В.Н.	Академическая живопись: учебное пособие	Кемерово : КемГИК, 2016	https://e.lanbook.com/book/99302
Л1.2	Зубова И. С., Семизорова Л. Б.	Натюрморт в родственной, родственно-контрастной и контрастной цветовой гамме: Учебная литература для ВУЗов	Архитектон, 2016	http://biblioclub.ru/index.php?page=book_red&id=455493
6.1.2. Дополнительная литература				
	Авторы	Заглавие	Издательство, год	Эл. адрес
Л2.1	Вишняков С.А.	Культура России в историческом ракурсе: архитектура, литература, живопись, музыкальное искусство, театральное искусство, кинематограф, современное культурное пространство: учебное пособие по культуроведению России	М.: Флинта : Наука // ЭБС «Лань», 2012	ЭБС «Лань»: http://biblioclub.ru/index.php?page=book&id=103495
Л2.2	Бесчастнов Н. П.	Цветная графика: учебное пособие	Гум.издательский центр "Владос", 2014	http://biblioclub.ru/index.php?page=book&id=234837
6.1.3. Дополнительные источники				
	Авторы	Заглавие	Издательство, год	Эл. адрес
Л3.1	Киселева Н.Е.	Натюрморт.Практикум по дисциплине "Живопись": учебно-методическое пособие: учебное пособие	АлтГУ, 2018	http://elibrary.asu.ru/handle/asu/4977
6.2. Перечень ресурсов информационно-телекоммуникационной сети "Интернет"				
	Название		Эл. адрес	
Э1	Энциклопедия русской живописи. url		http://www.artsait.ru/ Энциклопедия русской живописи. url	
Э2	шедевры русской живописи		http://artrus.tanais.info/ шедевры русской живописи	
Э3	Музеи России		http:// www. museum.ru/ Музеи России	
Э4	Российская государственная библиотека по искусству		http://www.liart.ru/ Российская государственная библиотека по искусству	
Э5	онлайн-доступ к экспонатам из 1200 музеев, галерей и других организаций в 70 странах		http://www.artsandculture.google.com/ онлайн-доступ к экспонатам из 1200 музеев, галерей и других организаций в 70 странах	
Э6	Курс на образовательном портале АлтГУ в Moodle " Живопись"		https://portal.edu.asu.ru/course/view.php?id=2217	
6.3. Перечень программного обеспечения				

Microsoft Office
Microsoft Windows
7-Zip
AcrobatReader

6.4. Перечень информационных справочных систем

Информационная справочная система:

СПС КонсультантПлюс (инсталлированный ресурс АлтГУ или <http://www.consultant.ru/>).

Профессиональные базы данных:

1. Электронная база данных «Scopus» (<http://www.scopus.com/>);
2. Электронная библиотечная система Алтайского государственного университета (<http://elibrary.asu.ru/>);
3. Научная электронная библиотека elibrary (<http://elibrary.ru>).
4. Электронная библиотечная система ЮРАЙТ <https://biblio-online.ru>;
5. Электронная библиотечная система ЛАНЬ <https://e.lanbook.com/>;

7. Материально-техническое обеспечение дисциплины

Аудитория	Назначение	Оборудование
Помещение для самостоятельной работы	помещение для самостоятельной работы обучающихся	Компьютеры, ноутбуки с подключением к информационно-телекоммуникационной сети «Интернет», доступом в электронную информационно-образовательную среду АлтГУ
25Д	склад (натюрмортный фонд) - помещение для хранения и профилактического обслуживания учебного оборудования	Стеллажи с оборудованием и инструментами
27Д	класс рисунка и живописи - учебная аудитория для проведения занятий семинарского типа (лабораторных и(или) практических); проведения групповых и индивидуальных консультаций, текущего контроля и промежуточной аттестации	Учебная мебель на 20 посадочных мест; рабочее место преподавателя; стеллажи для хранения натюрмортного фонда; голова Апполона; столик для натюрморта; глаз; глаз большой (гипсовая модель); голова Сократа AP-512; горка выставка; деталь губы малые; глаз большой (гипсовая модель); деталь губы малые AP-512; деталь губы малые AP - 512; кисть женская AP-341; кисть руки большая; конус; мольберт; конус AP-106; конус AP-101; куб большой; куб малый; мольберт 4-х ножный складной со съемным планшетом; натюрмортный столик; нос Давида AP-375; обрубка черепа AP-497; орнамент №22 "Трилистник" AP-2122; орнамент №28 "Ветка винограда" AP-2128; орнамент №32 "ветка яблони"; орнамент 19 AP-2119; пирамида малая; орнамент №33 "ветка лотоса" (выпуклая) AP-2133; орнамент №6 "Лист клена" AP-2106; орнамент №7 AP-2107; цилиндр малый; рот; орнамент №9 "ветка лотоса" (вогнутая); пирамида AP-107; призма AP-105; стопа натуральная AP-331; трилистник большой; череп анатомический AP-497; шар большой; цилиндр AP-102; цилиндр малый; череп; череп анатомический AP-497; череп женский; череп мужской; череп обрубка AP-496; череп обрубочный; шар AP-103; шар большой

8. Методические указания для обучающихся по освоению дисциплины

Аттестация по итогам освоения дисциплины проводится в соответствии с учебным планом. К оценочным средствам относятся выполнение практических заданий и вопросы к экзамену.

Экзамен проводится в виде академического просмотра всех выполненных за семестр практических работ. Все выполненные работы должны быть выполнены на формате А-2 и оформлены в папку, иметь этикетку с данными автора работы (ФИО, № группы, название и ФИО преподавателя). Кроме того, студенты дают развернутый ответ на один теоретический вопрос. При подготовке ответа на вопрос в билете студент имеет право пользоваться рабочей программой дисциплины. Результаты ответа на вопрос сообщаются студенту в день проведения экзамена. В случае неудовлетворительного результата студент считается имеющим академическую задолженность и проходит испытания повторно.

При необходимости для обучающихся с ограниченными возможностями здоровья и инвалидов процедура оценивания результатов обучения может проводиться в несколько этапов.

Обучение живописи сопровождается выполнением самостоятельных (домашних) работ.

Самостоятельные работы представляют собой – этюды и длительные работы по текущим разделам и темам, и также преобразование учебных реалистических постановок в условно – декоративное изображение, что, безусловно, способствует развитию образно - творческого мышления будущих дизайнеров.

Для того чтобы закрепить полученные на практических занятиях знания, умения, навыки, студенты должны как можно больше самостоятельно рисовать. Это могут быть быстрые этюды, более продолжительные работы. Также для того, чтобы изображения живописных предметов было приближено к реальности необходимо развивать умение наблюдать и анализировать окружающий мир, природу, объекты.

При обучении живописи необходимо изучить все виды живописных материалов, таких как акварель, гуашь, пастель и т.д., и технику работы ими.

Во время выполнения самостоятельной работы студенты закрепляют и развивают навыки живописной техники, композиционного решения орнамента, полученные на аудиторных занятиях, выполняя зарисовки с натуры, а также используя элементы стилизации и декоративно-графического решения.

Наброски и зарисовки с натуры, этюды и композиционные поиски с использованием различных материалов являются важнейшим условием подготовки будущего дизайнера. Студенты должны на основе выполненных с натуры зарисовок, используя элементы стилизации и декоративно – графического решения разработать выразительные композиции.

Для выполнения преобразований реалистического изображения в условно – плоскостное необходимо делать множество эскизов и поисков, как в тоновом решении, так и в цвете, чтобы выбрать наиболее удачный вариант. Преобразования выполняются на планшете, обтянутом бумагой. Работа должна быть выполнена аккуратно.

В процессе изучения курса большое внимание уделяется самостоятельной работе студентов при подготовке к практическим занятиям. Качество самостоятельной работы во многом определяется эффективной организацией работы, которая может быть достаточно индивидуальной. Однако за основу можно взять общий модуль, который включает:

- ознакомление с литературой по теме занятия (как рекомендуемой, так и найденной самостоятельно);
- работу со словарями и справочниками;
- овладение понятийным аппаратом;
- аналитическая работа с источниками (аннотирование, реферирование);
- самостоятельное изучение студентами отдельных вопросов, связанных с отдельными частями курса.

Необходимые для занятий информационные материалы предоставляются студентам в электронном виде;

- учебно-исследовательская работа;
- использование компьютерной техники, интернета и др.

МИНОБРНАУКИ РОССИИ

федеральное государственное бюджетное образовательное учреждение высшего образования
«Алтайский государственный университет»

Информационно-коммуникационные технологии в профессиональной деятельности

рабочая программа дисциплины

Закреплена за кафедрой	Кафедра культурологии и дизайна
Направление подготовки	54.03.03. Искусство костюма и текстиля
Профиль	Дизайн костюма в индустрии моды
Форма обучения	Очная
Общая трудоемкость	3 ЗЕТ
Учебный план	54_03_03_Искусство костюма и текстиля_ДКВИМ-2022

Часов по учебному плану	108	Виды контроля по семестрам	
в том числе:		экзамены:	5
аудиторные занятия	36		
самостоятельная работа	35		
индивидуальные консультации	10		
контроль	27		

Распределение часов по семестрам

Курс (семестр)	3 (5)		Итого	
	16			
Неделя	УП	РПД	УП	РПД
Практические	36	36	36	36
Сам. работа	35	45	35	45
Консультации	10	0	10	0
Часы на контроль	27	27	27	27
Итого	108	108	108	108

Программу составил(и):
к. иск., доц., О.А. Шелюгина

Рецензент(ы):

Рабочая программа дисциплины
Информационно-коммуникационные технологии в профессиональной деятельности

разработана в соответствии с ФГОС:
Федеральный государственный образовательный стандарт высшего образования - бакалавриат по направлению подготовки 54.03.03 Искусство костюма и текстиля (приказ Минобрнауки России от 13.08.2020 г. № 1005)

составлена на основании учебного плана:
54.03.03 Искусство костюма и текстиля
утвержденного учёным советом вуза от 27.04.2021 протокол № 6.

Рабочая программа одобрена на заседании кафедры
Кафедра культурологии и дизайна

Протокол от 03.06.2022 г. № 8
Срок действия программы: 2022-2023 уч. г.

Заведующий кафедрой
д.иск., декан Л.И. Нехвядович

Визирование РПД для исполнения в очередном учебном году

Рабочая программа пересмотрена, обсуждена и одобрена для
исполнения в 2023-2024 учебном году на заседании кафедры

Кафедра культурологии и дизайна

Протокол от 03.06.2022 г. № 8
Заведующий кафедрой *д.иск., декан Л.И. Нехвядович*

1. Цели освоения дисциплины

1.1.	сформировать навыки использования современных информационных и коммуникационных технологий в профессиональной деятельности
------	--

2. Место дисциплины в структуре ООП

Цикл (раздел) ООП: Б1.О.04

3. Компетенции обучающегося, формируемые в результате освоения дисциплины

ОПК-6	Способен понимать принципы работы современных информационных технологий и использовать их для решения задач профессиональной деятельности
-------	---

В результате освоения дисциплины обучающийся должен

3.1.	Знать:
3.1.1.	особенности развития профессионального мышления дизайнера в контексте информатизации общества, основы безопасного и эффективного использования ресурсно-информационных баз
3.2.	Уметь:
3.2.1.	определять необходимые аппаратные и программные ресурсы для решения профессиональных задач, анализировать результаты проектной деятельности дизайнера и профессиональный опыт, опубликованный в информационной среде
3.3.	Иметь навыки и (или) опыт деятельности (владеть):
3.3.1.	навыками использования сетевых ресурсов для задач художественного проектирования, навыками систематизации профессиональной информации и анализа развитых тенденций в сфере дизайна


4. Структура и содержание дисциплины

Код занятия	Наименование разделов и тем	Вид занятия	Семестр	Часов	Компетенции	Литература
Раздел 1. Медиаграмотность и информационная культура дизайнера						
1.1.	Информация, коммуникация, технологии	Практические	5	6		Л1.1, Л1.2, Л2.1
1.2.	Эффективные способы развития профессионального кругозора в области дизайна	Сам. работа	5	8		Л1.1, Л1.2, Л2.1
Раздел 2. Аппаратное и программное обеспечение дизайна						
2.1.	Аппаратное обеспечение. Периферийное обеспечение. Особенности устройства дисплея и принципы отображения цвета	Практические	5	4		Л1.1, Л1.2, Л2.1

Код занятия	Наименование разделов и тем	Вид занятия	Семестр	Часов	Компетенции	Литература
2.2.	Графические редакторы	Практические	5	4		Л1.1, Л1.2, Л2.1
2.3.	Онлайн-инструменты для графического дизайнера	Практические	5	4		Л1.1, Л1.2, Л2.1
2.4.	Программное обеспечение в работе дизайнера	Сам. работа	5	6		Л1.1, Л1.2, Л2.1
2.5.	Подготовка эскиза средствами онлайн-приложений	Сам. работа	5	6		Л1.1, Л1.2, Л2.1
2.6.	Подготовка к тестированию и тестирование в электронном курсе	Сам. работа	5	6		Л1.1, Л1.2, Л2.1
Раздел 3. Организация дизайн-процесса средствами информационных технологий						
3.1.	Аналитика трендов на основе информационных технологий	Практические	5	6		Л1.1, Л1.2, Л2.1
3.2.	Информационные технологии в организации командной работы	Практические	5	6		Л1.1, Л1.2, Л2.1
3.3.	Поиск и систематизация информации об актуальных трендах в дизайне	Сам. работа	5	6		Л1.1, Л1.2, Л2.1
3.4.	Информационные технологии и их применения для бизнес-задач	Практические	5	6		Л1.1, Л1.2, Л2.1
3.5.	Дизайн-мышление и информационные технологии	Сам. работа	5	6		Л1.1, Л1.2, Л2.1
3.6.	Командный проект в онлайн-сервисе	Сам. работа	5	7		Л1.1, Л1.2, Л2.1
3.7.		Экзамен	5	27		Л1.1, Л1.2, Л2.1

5. Фонд оценочных средств

5.1. Контрольные вопросы и задания для проведения текущего контроля и промежуточной аттестации по итогам освоения дисциплины
см. приложение
5.2. Темы письменных работ для проведения текущего контроля (эссе, рефераты, курсовые работы и др.)
см. приложение

5.3. Фонд оценочных средств для проведения промежуточной аттестации
см. приложение
Приложения
Приложение 1.  ФОС Информационные технологии и компьютерное обеспечение дизайна маг (1).doc

6. Учебно-методическое и информационное обеспечение дисциплины

6.1. Рекомендуемая литература				
6.1.1. Основная литература				
	Авторы	Заглавие	Издательство, год	Эл. адрес
Л1.1	сост. К.А. Катков, И.П. Хвостова и др.	Информационные технологии: учебное пособие	СКФУ // ЭБС "Университетская библиотека online", 2014	http://biblioclub.ru/index.php?page=book&id=457340
Л1.2	И.П. Хвостова, О.Л. Серветник и др.	Компьютерная графика:: учебное пособие	СКФУ, 2014	http://biblioclub.ru/index.php?page=book&id=457391
6.1.2. Дополнительная литература				
	Авторы	Заглавие	Издательство, год	Эл. адрес
Л2.1	А. Н. Лаврентьев [и др.]	Цифровые технологии в дизайне. История, теория, практика: учебник и практикум для вузов	М. : Издательство Юрайт, 2018	https://biblio-online.ru/book/cifrovye-tehnologii-v-dizayne-istoriya-teoriya-praktika-424029
6.2. Перечень ресурсов информационно-телекоммуникационной сети "Интернет"				
	Название		Эл. адрес	
Э1	Pinterest.com		Pinterest.com	
Э2	Онлайн-энциклопедия о CAD и PLM		http://plmpedia.ru	
Э3	Электронный курс "Информационные технологии и компьютерное обеспечение дизайна" на Едином образовательном портале Алтайского государственного университета		https://portal.edu.asu.ru/course/view.php?id=2670	
6.3. Перечень программного обеспечения				
Microsoft Office, Microsoft Windows, 7-Zip, AcrobatReader.				
6.4. Перечень информационных справочных систем				

Информационная справочная система:
 СПС КонсультантПлюс (инсталлированный ресурс АлтГУ или <http://www.consultant.ru/>).
 Профессиональные базы данных:
 1. Электронная база данных «Scopus» (<http://www.scopus.com>);
 2. Электронная библиотечная система Алтайского государственного университета (<http://elibrary.asu.ru/>);
 3. Научная электронная библиотека elibrary (<http://elibrary.ru>).

7. Материально-техническое обеспечение дисциплины

Аудитория	Назначение	Оборудование
Помещение для самостоятельной работы	помещение для самостоятельной работы обучающихся	Компьютеры, ноутбуки с подключением к информационно-телекоммуникационной сети «Интернет», доступом в электронную информационно-образовательную среду АлтГУ
Учебная аудитория	для проведения занятий лекционного типа, занятий семинарского типа (лабораторных и(или) практических), групповых и индивидуальных консультаций, текущего контроля и промежуточной аттестации, курсового проектирования (выполнения курсовых работ), проведения практик	Стандартное оборудование (учебная мебель для обучающихся, рабочее место преподавателя, доска)
106Л	помещение для хранения и профилактического обслуживания учебного оборудования	Стеллажи – 3 шт. осциллограф, паяльная станция, источник тока, переносные ноутбуки
206Л	лаборатория информационных технологий - компьютерный класс - учебная аудитория для проведения занятий семинарского типа (лабораторных и(или) практических); проведения групповых и индивидуальных консультаций, текущего контроля и промежуточной аттестации	Учебная мебель на 14 посадочных мест; компьютеры: марка DEPO модель Neos 260, мониторы: марка Philips модель 227E3LHSU - 14 единиц

8. Методические указания для обучающихся по освоению дисциплины

Приступая к изучению дисциплины, необходимо в первую очередь ознакомиться с содержанием рабочей программы дисциплины, со списком основной и дополнительной литературы. Практические занятия имеют целью дать систематизированные основы научных знаний в сфере компьютерных и информационных технологий, а также закрепления их в процессе практической учебной деятельности. При подготовке к практическому занятию необходимо изучить, повторить теоретический материал по заданной теме. Освоение данной дисциплины предполагает активную самостоятельную работу студентов, которая организована для оптимизации и закрепления теоретических знаний и практических умений студентов, формирования умений использовать нормативную, справочную документацию и специальную литературу, развития познавательных способностей и активности студентов. Самостоятельная работа студентов - это индивидуальная учебная деятельность студентов, осуществляемая под руководством, но без непосредственного участия преподавателя. Самостоятельная работа студентов по дисциплине включает в себя:

- углубленный анализ материалов занятий с учетом заданий на дом;
- работу с актуальными публикациями по проблематике дисциплины, курирование тематического контента;
- работу со словарями и справочниками; овладение понятийным аппаратом;
- отбор лучших практик использования информационных и компьютерных технологий в профессиональных проектах.

Работа с учебной и научной литературой, с актуальными публикациями в сети Интернет является важной формой самостоятельной работы. В процессе работы с литературой и онлайн-ресурсами студент может делать конспект в классической форме или в виде схем, интеллект-карт, составлять краткие тезисы, готовить аннотации. Работа с литературой и онлайн-ресурсами полезна не только для изучения

конкретной дисциплины, но и является неотъемлемой частью профессиональной деятельности выпускника образовательной программы уровня магистратуры.

МИНОБРНАУКИ РОССИИ

федеральное государственное бюджетное образовательное учреждение высшего образования
«Алтайский государственный университет»

История декоративно-прикладного искусства

рабочая программа дисциплины

Закреплена за кафедрой	Кафедра искусств
Направление подготовки	54.03.03. Искусство костюма и текстиля
Профиль	Дизайн костюма в индустрии моды
Форма обучения	Очная
Общая трудоемкость	4 ЗЕТ
Учебный план	54_03_03_Искусство костюма и текстиля_ДКВИМ-2022

Часов по учебному плану	144	Виды контроля по семестрам
в том числе:		зачеты: 4
аудиторные занятия	36	
самостоятельная работа	98	
индивидуальные консультации	10	

Распределение часов по семестрам

Курс (семестр)	2 (4)		Итого	
	18			
Неделя	18			
Вид занятий	УП	РПД	УП	РПД
Лекции	18	18	18	18
Практические	18	18	18	18
Сам. работа	98	98	98	98
Консультации	10	10	10	10
Итого	144	144	144	144

Программу составил(и):
к.иск., доц., Кирюшина Ю.В.

Рецензент(ы):
д.иск., доц., Усанова А.Л.

Рабочая программа дисциплины
История декоративно-прикладного искусства

разработана в соответствии с ФГОС:
Федеральный государственный образовательный стандарт высшего образования - бакалавриат по направлению подготовки 54.03.03 Искусство костюма и текстиля (приказ Минобрнауки России от 13.08.2020 г. № 1005)

составлена на основании учебного плана:
54.03.03 Искусство костюма и текстиля
утвержденного учёным советом вуза от 27.04.2021 протокол № 6.

Рабочая программа одобрена на заседании кафедры
Кафедра искусств

Протокол от г. № 7
Срок действия программы: 2023-2024 уч. г.

Заведующий кафедрой
к.иск., доц. Кирюшина Ю.В.

Визирование РПД для исполнения в очередном учебном году

Рабочая программа пересмотрена, обсуждена и одобрена для
исполнения в 2023-2024 учебном году на заседании кафедры

Кафедра искусств

Протокол от г. № 7
Заведующий кафедрой *к.иск., доц. Кирюшина Ю.В.*

1. Цели освоения дисциплины

1.1.	<p>Цель данного курса – сформировать представление о природе декоративно-прикладного искусства, об его связи с народным искусством, которое соединяет в себе две функции: практическую и художественную. Показать, как произведения декоративно-прикладного искусства отражают жизнь общества, его вкусы, традиционные формы народного мастерства. Проследить взаимосвязь декоративно-прикладного искусства с живописью, графикой, скульптурой и архитектурой.</p> <p>Задачи:</p> <ul style="list-style-type: none">-развитие у студентов эстетической отзывчивости к произведениям искусства и умения понимать их художественный образ;-воспитание активного эстетического отношения к действительности;-понимание связи художественно-образных задач произведений с идеей и замыслом;-умение обобщать свои жизненные представления с учетом возможностей художественных средств;-знакомство с профессиями художников-прикладников, их творчеством и практической деятельностью.
------	---

2. Место дисциплины в структуре ООП

Цикл (раздел) ООП: Б1.О.04

3. Компетенции обучающегося, формируемые в результате освоения дисциплины

ОПК-1	Способен применять знания в области истории и теории искусств, истории и теории дизайна в профессиональной деятельности, рассматривать произведения искусства и дизайна в широком культурно-историческом контексте в тесной связи с религиозными, философскими и эстетическими идеями конкретного исторического периода
ОПК-1.1	знать: главные этапы художественного освоения мира человеком; специфические средства выразительности, присущие видам искусства
ОПК-1.2	уметь: анализировать произведение искусства в культурно-историческом контексте; определять жанрово-стилевую специфику произведений искусства, их идейную концепцию
ОПК-1.3	владеть: основной терминологией и навыками анализа художественных произведений

В результате освоения дисциплины обучающийся должен

3.1.	Знать:
3.1.1.	ОПК-1.1. знать: главные этапы художественного освоения мира человеком; специфические средства выразительности, присущие видам искусства
3.2.	Уметь:
3.2.1.	ОПК-1.2. уметь: анализировать произведение искусства в культурно-историческом контексте; определять жанрово-стилевую специфику произведений искусства, их идейную концепцию
3.3.	Иметь навыки и (или) опыт деятельности (владеть):
3.3.1.	ОПК-1.3. владеть: основной терминологией и навыками анализа художественных произведений

4. Структура и содержание дисциплины

Код занятия	Наименование разделов и тем	Вид занятия	Семестр	Часов	Компетенции	Литература
Раздел 1. Особенности художественного языка декоративно - прикладного искусства.						
1.1.	Основные виды декоративно - прикладного искусства, их специфика.	Лекции	4	2	ОПК-1.1, ОПК-1.2, ОПК-1.3	Л1.1, Л2.1, Л2.2, Л2.3, Л3.1
1.2.	Орнамент в декоративно-прикладном искусстве	Лекции	4	4	ОПК-1.1, ОПК-1.2, ОПК-1.3	Л2.4, Л3.1, Л1.2
1.3.	Архетипические мотивы и композиции в орнаменте	Сам. работа	4	20	ОПК-1.1, ОПК-1.2, ОПК-1.3	Л1.1, Л2.2, Л3.1
1.4.	Произведения декоративно-прикладного искусства и их роль в организации жизненной среды	Практические	4	6	ОПК-1.1, ОПК-1.2, ОПК-1.3	Л1.1, Л2.1, Л2.2, Л2.3, Л3.1
1.5.	Архетипические мотивы и композиции в орнаменте	Практические	4	4	ОПК-1.1, ОПК-1.2, ОПК-1.3	Л1.1, Л2.2, Л3.1
1.6.	Процессы самоорганизации и самообразования, их особенности и технологии реализации, исходя из целей совершенствования профессиональной деятельности	Сам. работа	4	18	ОПК-1.1, ОПК-1.2, ОПК-1.3	Л2.4, Л3.1, Л1.2
1.7.	Произведения декоративно-прикладного искусства и их роль в организации жизненной среды	Сам. работа	4	20	ОПК-1.1, ОПК-1.2, ОПК-1.3	Л1.1, Л2.1, Л2.2, Л2.3, Л3.1
Раздел 2. Основные этапы развития русского декоративно-прикладного искусства, их специфика						
2.1.	Древнерусское декоративно-прикладное искусство IX-XIII века	Лекции	4	2	ОПК-1.1, ОПК-1.2, ОПК-1.3	Л1.1, Л2.1, Л2.2, Л2.3, Л3.1
2.2.	Древнерусское декоративно-прикладное искусство XIV-XVII века	Лекции	4	2	ОПК-1.1, ОПК-1.2, ОПК-1.3	Л1.1, Л2.1, Л2.2, Л2.3, Л3.1
2.3.	Декоративно-прикладное искусство XVIII века	Лекции	4	2	ОПК-1.1, ОПК-1.2, ОПК-1.3	Л1.1, Л2.1, Л2.2, Л2.3, Л3.1
2.4.	Традиционные ремесленные центры русского декоративно-прикладного искусства	Практические	4	4	ОПК-1.1, ОПК-1.2, ОПК-1.3	Л1.1, Л2.2, Л3.1

Код занятия	Наименование разделов и тем	Вид занятия	Семестр	Часов	Компетенции	Литература
2.5.	Декоративно-прикладное искусство XIX века	Лекции	4	2	ОПК-1.1, ОПК-1.2, ОПК-1.3	Л1.1, Л2.1, Л2.2, Л2.3, Л3.1
2.6.	Традиционные ремесленные центры русского декоративно-прикладного искусства	Сам. работа	4	20	ОПК-1.1, ОПК-1.2, ОПК-1.3	Л1.1, Л2.2, Л3.1
2.7.	Декоративно-прикладное искусство XX века	Лекции	4	4	ОПК-1.1, ОПК-1.2, ОПК-1.3	Л1.1, Л2.1, Л2.2, Л2.3, Л3.1
2.8.	Декоративно-прикладное искусство Алтая	Практические	4	4	ОПК-1.1, ОПК-1.2, ОПК-1.3	Л1.1, Л2.1, Л2.2, Л2.3, Л3.1
2.9.	Декоративно-прикладное искусство Алтая	Сам. работа	4	20	ОПК-1.1, ОПК-1.2, ОПК-1.3	Л1.1, Л2.2, Л3.1
2.10.	Консультации	Консультации	4	10	ОПК-1.1, ОПК-1.2, ОПК-1.3	

5. Фонд оценочных средств

5.1. Контрольные вопросы и задания для проведения текущего контроля и промежуточной аттестации по итогам освоения дисциплины

Оценочные материалы для текущего контроля по разделам и темам дисциплины в полном объеме размещены в онлайн-курсе на образовательном портале "Цифровой университет АлтГУ"
<https://portal.edu.asu.ru/course/view.php?id=1915>.

ОЦЕНКА СФОРМИРОВАННОСТИ КОМПЕТЕНЦИИ ОПК-1

Способен применять знания в области истории и теории искусств, истории и теории дизайна в профессиональной деятельности, рассматривать произведения искусства и дизайна в широком культурно-историческом контексте в тесной связи с религиозными, философскими и эстетическими идеями конкретного исторического периода

ПРИМЕРЫ ЗАДАНИЙ ЗАКРЫТОГО ТИПА

Вопрос 1. К какому виду орнамента относятся изображения элементов неба, солнца, звезд, облаков?

- а. Пейзажный
- б. Фантастический
- в. Астральный

Ответ: в

Вопрос 2. Что понимают под минимальной площадью повторяющегося рисунка, включающего мотивы и расстояния до соседнего мотива?

- а. Раппорт
- б. Орнамент
- в. Образ

Ответ: а

Вопрос 3. "Архетип" - это

- а. Первоначальный образ
- б. Замкнутая композиция
- в. принцип классификации орнаментальных мотивов

Ответ: а

Вопрос 4. С каким базовым мотивом ассоциируется образ небесного совершенства – Бога, Неба, Солнца, луны, планеты в мировой орнаментике?

- а. Круг

б. Дерево жизни

в. Плетенка

Ответ: а

Вопрос 5. Как называется вид шитья, применявшийся в оформлении христианского культа и декоративном убранстве храмов?

а. Лицевое

б. Муравленое

в. Декоративно-орнаментальное

Ответ: а

Вопрос 6. Кто был первым мастером камнерезного искусства на Алтае?

а. Виноградов

б. Стрижков

в. Бакланов

Ответ: в

Вопрос 7. Какое художественное производство было организовано в начале XIX века в деревне Жостово?

а. Роспись по металлу

б. Ковроткачество

в. Кружевоплетение

Ответ: а

Вопрос 8. Кому из мастеров ювелирного искусства в 1885 г. Александр III поручил изготовить подарочное ювелирное пасхальное яйцо?

а. Овчинникову

б. Грачеву

в. в

Ответ: Фаберже

Вопрос 9. Как называется один из самых древних видов росписи ткани, особенность которого заключается в том, что рисунок на ткани выполняется при помощи печати штампом?

а. Аппликация

б. Набойка

в. Пэчворк

Ответ: б

Вопрос 10. Кто основал завод Гусь-Хрустальный?

а. Петр I

б. Мальцев

в. Фаберже

Ответ: б

Вопрос 11. Выберите камень наиболее часто использовался в шитье металлическими нитями?

а. Жемчуг

б. Рубин

в. Сапфир

Ответ: а

Вопрос 12. Из какой породы камня изготовлена алтайская "Царица ваз"?

а. Брекчия

б. Малахит

в. Зеленоволнистая яшма

Ответ: в

Вопрос 13. Какой фарфоровый сервиз, изготовленный в 1784 г. считается самым большим?

а. Юсуповский

б. Арабесковый

в. Яхтинский

Ответ: б

Вопрос 14. Как называется техника вырезания ажурного изображения, при которой в композиции активно используются и фигура, и остатки материала в виде фона, сохраняющие силуэт вырезанной фигуры?

а. Декупаж

б. Квилтинг

в. Набойка

Ответ: а

Вопрос 15. Укажите вид рукоделия, в котором по принципу мозаики сшивается цельное изделие из кусочков ткани сейчас считается актуальным?

а. Пэчворк

б. Декупаж

в. Оригами

Ответ: а

ПРИМЕРЫ ЗАДАНИЙ ОТКРЫТОГО ТИПА

1. Дизайн - это

Ответ: деятельность по проектированию эстетических свойств промышленных изделий («художественное конструирование»), а также результат этой деятельности

2. Охарактеризуйте цель дизайна

Ответ: гуманизация материального и информационного окружения человека, его гармонизация в соответствии с этическими и эстетическими нормами данной эпохи и данного культурного региона.

3. Охарактеризуйте каллиграфический орнамент.

Ответ: Этот орнамент составляется из отдельных букв или элементов текста, выразительных по своему пластическому рисунку и ритму.

4. Орнамент – узор, основанный на _____ и _____ элементов; предназначается для _____ различных предметов (утварь, одежда, оружие и т.д.)

Ответ: повторе и чередовании; украшения различных предметов.

5. Какие центры русского кружевоплетения складываются в первой четверти XIX века? Назовите не менее трех.

Ответ: Вологда, Елец, Торжок.

6. Какие центры лаковой миниатюры складываются в конце XIX века в России? Назовите не менее трех.

Ответ: Мстёра, Палех, Холуй.

7. Какие поделочные камни обрабатывали на Локтевской шлифовальной фабрике? Назовите не менее трех.

Ответ: Порфир, яшма, брекчия.

8. _____ - _____ — разновидность художественного творчества, в котором результатом труда автора являются предметы, имеющие практическое назначение и/или предназначенные для украшения окружающего людей пространства.

Ответ: декоративно-прикладное искусство.

9. Охарактеризуйте астральный орнамент

Ответ: Утверждает культ неба. Основными элементами являются изображения неба, солнца, облаков, звезд. Наиболее распространен в Японии и Китае.

10. _____ - древнейший сакральный знак, подчеркивающий идею центра, упорядочивающий пространство, определяя в нем направление связей и зависимостей, означающий ориентацию в пространстве, точку пересечения верха-низа, правого-левого.

Ответ: крест.

11. Смысл закона _____ заключается в том, что для убедительного выражения сложного и разнообразного движения орнаментальных мотивов необходимо показать в композиции три фазы этого движения (три разных размера, три интервала между ними) и периодически их повторять.

Ответ: трехкомпонентности.

12. Среди этих первоначальных символов на первое место, по мнению Л.М. Буткевич, следует поставить - _____, _____ и _____ три универсальнейшие формулы, на которых зиждется вся наша материальная культура.

Ответ: круг, крест и квадрат.

13. _____ - это составление, построение, структура художественного произведения, обусловленные его содержанием, характером и назначением.

Ответ: композиция.

14. В аналитической психологии Карла Юнга _____ представлен как изначальные врожденные психические структуры, обряды (мотивы), составляющие содержание, так называемого коллективного бессознательного и лежащие в основе общечеловеческой символики сновидений, мифов, сказок и других созданий фантазии, в том числе художественной.

Ответ: архетип.

15. При каких условиях закон соподчинения в штучных композициях трансформируется в закон доминанты (господствующей идеи)?

Ответ: когда в композиции отчетливо выделяется один или несколько орнаментальных мотивов по размерам, форме, фактуре и цвету.

16. Что относится к выразительным средствам орнаментальной композиции?

Ответ: точка, пятно, линия, цвет, фактура.

17. Вид живописи в основе, которой лежит принцип стилизации...

Ответ: декоративная.

18. Элементы, благодаря которым мы зримо воспринимаем объемную форму, материал, пространственное положение предметов...

Ответ: светотень, свет.

19. Основные цвета это...

Ответ: красный, желтый, синий.

20. Какой художественный промысел в 1798 году купец П.И. Коробов основал в с. Данилково близ Москвы?

Ответ: изделия из папье-маше с лаковой живописью.

КРИТЕРИИ ОЦЕНИВАНИЯ ЗАКРЫТЫХ ВОПРОСОВ:

Каждое задание оценивается 1 баллом. Оценивание КИМ теоретического характера в целом:

- «Зачтено» – верно выполнено более 50% заданий; «не зачтено» – верно выполнено 50% и менее 50% заданий;
- «Отлично» – верно выполнено 85-100% заданий; «хорошо» – верно выполнено 70-84% заданий; «удовлетворительно» – верно выполнено 51-69% заданий; «неудовлетворительно» – верно выполнено 50% или менее 50% заданий.

КРИТЕРИИ ОЦЕНИВАНИЯ ОТКРЫТЫХ ВОПРОСОВ.

- «Отлично» (зачтено): Ответ полный, развернутый. Вопрос точно и исчерпывающе передан, терминология сохранена, студент превосходно владеет основной и дополнительной литературой, ошибок нет.
- «Хорошо» (зачтено): Ответ полный, хотя краток, терминологически правильный, нет существенных недочетов. Студент хорошо владеет пройденным программным материалом; владеет основной литературой, суждения правильны.
- «Удовлетворительно» (зачтено): Ответ неполный. В терминологии имеются недостатки. Студент владеет программным материалом, но имеются недочеты. Суждения фрагментарны.
- «Неудовлетворительно» (не зачтено): Не использована специальная терминология. Ответ в сущности неверен. Переданы лишь отдельные фрагменты соответствующего материала вопроса. Ответ не соответствует вопросу или вовсе не дан.

5.2. Темы письменных работ для проведения текущего контроля (эссе, рефераты, курсовые работы и др.)

Не предусмотрено

5.3. Фонд оценочных средств для проведения промежуточной аттестации

Промежуточная аттестация заключается в проведении в конце семестра зачета (для обучающихся, не получивших зачет по результатам текущей успеваемости по всему изученному курсу. Тест размещен в разделе «Промежуточная аттестация по дисциплине» онлайн-курса на образовательном портале «Цифровой университет АлтГУ» <https://portal.edu.asu.ru/course/view.php?id=1915>. Количество заданий в контрольно-измерительном материале (тесте) для промежуточной аттестации, составляет 20 заданий.

КРИТЕРИИ ОЦЕНИВАНИЯ: Каждое задание оценивается 1 баллом.

Оценивание КИМ в целом:

Для зачета: «зачтено» – верно выполнено более 50% заданий; «не зачтено» – верно выполнено 50% и менее 50% заданий.

6. Учебно-методическое и информационное обеспечение дисциплины

6.1. Рекомендуемая литература

6.1.1. Основная литература

	Авторы	Заглавие	Издательство, год	Эл. адрес
Л1.1	Кошаев В.Б.	Декоративно-прикладное искусство: Учебное пособие	М.: Гуманитарный издательский центр ВЛАДОС // ЭБС "Университетская библиотека онлайн", 2014 г.	http://biblioclub.ru/index.php?page=book&id=260776
Л1.2	Ултургашева, Н.Т.	Педагогика народного художественного творчества : учеб.-метод. пособие	Кемерово : КемГИК// ЭБС "Лань", 2013	https://e.lanbook.com/book/49322 .

6.1.2. Дополнительная литература

	Авторы	Заглавие	Издательство, год	Эл. адрес
Л2.1	Миненко Л.В.	Декоративно-прикладное искусство и народные художественные промыслы Западной Сибири: учебное пособие: Учебная литература для ВУЗов	КемГУКИ // ЭБС "Университетская библиотека онлайн", 2006 г.	http://biblioclub.ru/index.php?page=book&id=227748
Л2.2	Шауро Г.Ф., Малахова Л.О.	Народные художественные промыслы и декоративно - прикладное искусство: Учебное пособие	Минск: РИПО // ЭБС "Университетская библиотека онлайн", 2015 г.	http://biblioclub.ru/index.php?page=book&id=463679
Л2.3	Окладникова Е.А.	Традиционное декоративно-прикладное искусство стран западной Европы: Учебное пособие	СПб.: Издательский дом "Петрополис" // ЭБС "Университетская библиотека онлайн", 2013 г.	http://biblioclub.ru/index.php?page=book&id=272495
Л2.4	Под ред. В.В. Бычкова и Н.Б. Маньковской.	Эстетика: Вчера. Сегодня. Всегда. : уч. пособ.	М.: ИФ РАН // ЭБС «Университетская библиотека online», 2012., 2005	http://biblioclub.ru/index.php?page=book_red&id=444036&sr=1

6.1.3. Дополнительные источники

	Авторы	Заглавие	Издательство, год	Эл. адрес
Л3.1	Ткаченко А.В., Ткаченко Л.А.	История и современные проблемы декоративно-прикладного искусства: Учебно-методический комплекс	Кемерово: КемГУКИ // ЭБС "Университетская библиотека онлайн", 2014 г.	http://biblioclub.ru/index.php?page=book&id=438722

6.2. Перечень ресурсов информационно-телекоммуникационной сети "Интернет"

	Название	Эл. адрес
Э1	Эрмитаж: история, дворцы, коллекции [Электронный ресурс]. - М. : ЗАО Интерсофт, 1999.	
Э2	Санкт-Петербург: Мультимедийный альбом [Электронный ресурс] : альбом. - М. : Коминфо, 1997. - (Интерактивный мир. Мультимедийная коллекция ; Т. 1. - Искусство и путешествия)	
Э3	Русский музей [Электронный ресурс]: тексты, 1000 иллюстраций. - М. : БИЗНЕССОФТ. - (Электронная библиотека)	
Э4	Московский Кремль: Путеводитель [Электронный ресурс]. - М. : Коминфо, [1997]. (Интерактивный мир. Мультимедийная коллекция ; Т. 1. - Искусство и путешествия)	

Э5	История костюма и быта. Древний мир [Электронный ресурс]. - М. : АстраМедиа, 2007.	
Э6	Курс в Moodle "История декоративно-прикладного искусства"	https://portal.edu.asu.ru/course/view.php?id=1915

6.3. Перечень программного обеспечения

Microsoft Office 2010 (Office 2010 Professional, № 4065231 от 08.12.2010), (бессрочно);
 Microsoft Windows 7 (Windows 7 Professional, № 61834699 от 22.04.2013), (бессрочно);
 Chrome (<http://www.chromium.org/chromium-os/licenses>), (бессрочно);
 7-Zip (<http://www.7-zip.org/license.txt>), (бессрочно);
 AcrobatReader
 (http://www.images.adobe.com/content/dam/Adobe/en/legal/servicetou/Acrobat_com_Additional_TOU-en_US-20140618_1200.pdf), (бессрочно);
 ASTRA LINUX SPECIAL EDITION (<https://astralinux.ru/products/astra-linux-special-edition/>), (бессрочно);
 LibreOffice (<https://ru.libreoffice.org/>), (бессрочно);
 Веб-браузер Chromium (<https://www.chromium.org/Home/>), (бессрочно);
 Антивирус Касперский (<https://www.kaspersky.ru/>), (до 23 июня 2024);
 Архиватор Ark (<https://apps.kde.org/ark/>), (бессрочно);
 Okular (<https://okular.kde.org/ru/download/>), (бессрочно);
 Редактор изображений Gimp (<https://www.gimp.org/>), (бессрочно)

6.4. Перечень информационных справочных систем

Информационная справочная система:
 СПС КонсультантПлюс (инсталлированный ресурс АлтГУ или <http://www.consultant.ru/>).
 Профессиональные базы данных:
 1. Электронная база данных «Scopus» (<http://www.scopus.com>);
 2. Электронная библиотечная система Алтайского государственного университета (<http://elibrary.asu.ru/>);
 3. Научная электронная библиотека elibrary (<http://elibrary.ru>).

7. Материально-техническое обеспечение дисциплины

Аудитория	Назначение	Оборудование
Учебная аудитория	для проведения занятий лекционного типа, занятий семинарского типа (лабораторных и(или) практических), групповых и индивидуальных консультаций, текущего контроля и промежуточной аттестации, курсового проектирования (выполнения курсовых работ), проведения практик	Стандартное оборудование (учебная мебель для обучающихся, рабочее место преподавателя, доска)
Помещение для самостоятельной работы	помещение для самостоятельной работы обучающихся	Компьютеры, ноутбуки с подключением к информационно-телекоммуникационной сети «Интернет», доступом в электронную информационно-образовательную среду АлтГУ

8. Методические указания для обучающихся по освоению дисциплины

См. Приложение

МИНОБРНАУКИ РОССИИ

федеральное государственное бюджетное образовательное учреждение высшего образования
«Алтайский государственный университет»

История мировой культуры и искусства рабочая программа дисциплины

Закреплена за кафедрой	Кафедра искусств
Направление подготовки	54.03.03. Искусство костюма и текстиля
Профиль	Дизайн костюма в индустрии моды
Форма обучения	Очная
Общая трудоемкость	3 ЗЕТ
Учебный план	54_03_03_Искусство костюма и текстиля_ДКВИМ-2022

Часов по учебному плану	108	Виды контроля по семестрам	
в том числе:		экзамены:	3
аудиторные занятия	36		
самостоятельная работа	35		
индивидуальные консультации	10		
контроль	27		

Распределение часов по семестрам

Курс (семестр)	2 (3)		Итого	
	Неделя			
Вид занятий	УП	РПД	УП	РПД
Лекции	18	18	18	18
Практические	18	18	18	18
Сам. работа	35	35	35	35
Консультации	10	10	10	10
Часы на контроль	27	27	27	27
Итого	108	108	108	108

Программу составил(и):
Ст.преп., Н.А.Айхлер

Рецензент(ы):
к.иск., доц., Черняева И.В.

Рабочая программа дисциплины
История мировой культуры и искусства

разработана в соответствии с ФГОС:
Федеральный государственный образовательный стандарт высшего образования - бакалавриат по направлению подготовки 54.03.03 Искусство костюма и текстиля (приказ Минобрнауки России от 13.08.2020 г. № 1005)

составлена на основании учебного плана:
54.03.03 Искусство костюма и текстиля
утвержденного учёным советом вуза от 27.04.2021 протокол № 6.

Рабочая программа одобрена на заседании кафедры
Кафедра искусств

Протокол от 16.05.2022 г. № 6
Срок действия программы: 2022-2023 уч. г.

Заведующий кафедрой
к.иск., доц. Черняева И.В.

Визирование РПД для исполнения в очередном учебном году

Рабочая программа пересмотрена, обсуждена и одобрена для
исполнения в 2023-2024 учебном году на заседании кафедры

Кафедра искусств

Протокол от 16.05.2022 г. № 6
Заведующий кафедрой *к.иск., доц. Черняева И.В.*

1. Цели освоения дисциплины

1.1.	Основной целью изучения учебной дисциплины «История мировой культуры и искусства» является формирование профессиональной компетентности будущего специалиста, способствовать получению студентами знаний о развитии мировой художественной культуры от первобытной эпохи до современности, представлений о формировании мирового культурного пространства и тенденциях развития русской культуры, ее национальном своеобразии.
------	--

2. Место дисциплины в структуре ООП

Цикл (раздел) ООП: **Б1.О.04**

3. Компетенции обучающегося, формируемые в результате освоения дисциплины

ОПК-1	Способен применять знания в области истории и теории искусств, истории и теории дизайна в профессиональной деятельности, рассматривать произведения искусства и дизайна в широком культурно-историческом контексте в тесной связи с религиозными, философскими и эстетическими идеями конкретного исторического периода
-------	---

В результате освоения дисциплины обучающийся должен

3.1.	Знать:
3.1.1.	Основные этапы развития мировой культуры и искусства. Особенности стилей и направлений в художественной культуре. Содержание культурных процессов различных исторических эпох. Место и роль культурно-исторических центров в сохранении и использовании культурного наследия.
3.2.	Уметь:
3.2.1.	Выявлять состояние современных исследований культуры. Оценивать место и роль художественной культуры в жизни общества. Анализировать произведения различных видов искусства. Оценить различие подходов к объяснению культурного развития. Типы культурных стилей и направлений, их значение.
3.3.	Иметь навыки и (или) опыт деятельности (владеть):
3.3.1.	Навыками оценивания мировой культуры как специальной теории, объясняющую духовное состояние, интеллектуальное поведение, роль и значение мировой художественной культуры и искусства на группы и индивида. Навыками оценивания влияния духовной культуры на развитие как индивидуальной личности, так и социологического общества в целом. Навыками оценивания роли средств типов и форм мировой художественной культуры и искусства в духовной жизни общества.

4. Структура и содержание дисциплины

Код занятия	Наименование разделов и тем	Вид занятия	Семестр	Часов	Компетенции	Литература
Раздел 1. Введение в мировую культуру и искусство						
1.1.	Предмет дисциплины «История мировой культуры и искусства», соотношение ее с	Лекции	3	2	ОПК-1	Л1.1, Л2.2, Л2.3, Л1.2, Л2.1

Код занятия	Наименование разделов и тем	Вид занятия	Семестр	Часов	Компетенции	Литература
	другими науками. Структура и состав дисциплины. Основные понятия: культура, искусство, виды искусства, жанры. Основы теории и истории идей.					
1.2.	Видовое разнообразие искусств. Художественная культура первобытного общества (подготовка устных докладов и презентаций по предложенной тематике)	Практические	3	2	ОПК-1	Л1.1, Л2.2, Л2.3, Л1.2, Л2.1
1.3.	Искусство Древнего Египта Искусство Древней Греции. Подготовка презентации по теме Искусство Древнего Рима (Изучение основной и дополнительной литературы по курсу, подготовка к экзамену)	Сам. работа	3	18	ОПК-1	Л1.1, Л2.2, Л2.3, Л1.2, Л2.1
Раздел 2. Культура Древнего мира. Античная культура						
2.1.	Культура Древнего мира. Первобытная культура. Культура ранних цивилизаций и ее особенности. Античная культура. Общая характеристика античной культуры. Культура Древней Греции. Культура Древнего Рима. Культура Византии.	Лекции	3	2	ОПК-1	Л1.1, Л2.2, Л2.3, Л1.2, Л2.1
2.2.	Понятие «античность». Специфика античной культуры. Хронологические рамки культуры и этапы ее развития: крито-микенская, архаика, классика, эллинизм, античный Рим. Понятие о гармонии в античном мире. (подготовка устных докладов по предложенной тематике)	Практические	3	2	ОПК-1	Л1.1, Л2.2, Л2.3, Л1.2, Л2.1
2.3.	Культура Греции гомеровского периода. Гомеровский эпос.	Сам. работа	3	2	ОПК-1	Л1.1, Л2.2, Л2.3, Л1.2, Л2.1

Код занятия	Наименование разделов и тем	Вид занятия	Семестр	Часов	Компетенции	Литература
	Мифологические системы. Архитектура и декоративно-прикладное искусство. (Изучение основной и дополнительной литературы по курсу, подготовка к экзамену)					
Раздел 3. Культура Западной Европы в средние века						
3.1.	Культура Западной Европы в Средние века. Общая характеристика средневековой культуры. Романское искусство. Готическое искусство.	Лекции	3	4	ОПК-1	Л1.1, Л2.2, Л2.3, Л1.2, Л2.1
3.2.	Специфика искусства раннего Ренессанса. Развитие региональных школ. Основные направления и крупнейшие представители флорентийского раннего Возрождения (архитектор Брунеллески, скульптор Донателло, художники Мазаччо, Боттичелли) (подготовка устных докладов и презентаций по предложенной тематике)	Практические	3	2	ОПК-1	Л1.1, Л2.2, Л2.3, Л1.2, Л2.1
3.3.	Культура Византии Искусство готики. Культура Древнего мира (Изучение основной и дополнительной литературы по курсу, подготовка к экзамену)	Сам. работа	3	2	ОПК-1	Л1.1, Л2.2, Л2.3, Л1.2, Л2.1
Раздел 4. Культура эпохи Возрождения						
4.1.	Культура эпохи Возрождения. Ренессанс. Раннее Возрождение. Высокое возрождение. Архитектура Возрождения.	Лекции	3	2	ОПК-1	Л1.1, Л2.2, Л2.3, Л1.2, Л2.1
4.2.	Специфика искусства раннего Ренессанса. Развитие региональных школ. Основные направления и крупнейшие представители флорентийского раннего	Практические	3	2	ОПК-1	Л1.1, Л2.2, Л2.3, Л1.2, Л2.1


Код занятия	Наименование разделов и тем	Вид занятия	Семестр	Часов	Компетенции	Литература
	Возрождения (архитектор Брунеллески, скульптор Донателло, художники Мазаччо, Боттичелли) (подготовка устных докладов и презентаций по предложенной тематике)					
4.3.	Изобразительное искусство раннего Возрождения. Италия. Изобразительное и декоративное искусство зрелого Возрождения. Италия (Изучение основной и дополнительной литературы по курсу, подготовка к экзамену)	Сам. работа	3	2	ОПК-1	Л1.1, Л2.2, Л2.3, Л1.2, Л2.1
Раздел 5. Культура Западной Европы XVII века						
5.1.	Голландская живопись 17 в. Творчество Хальса, Рембрандта. Испанская живопись 17 в.. Творчество Эль Греко, Веласкеса (подготовка устных докладов и презентаций по предложенной тематике)	Практические	3	2	ОПК-1	Л1.1, Л2.2, Л2.3, Л1.2, Л2.1
5.2.	Культура Западной Европы XVII века. Стиль барокко. Специфика западноевропейских национальных художественных школ XVII в. Особенности средневековой русской культуры. Культура Киевской Руси. Культура Руси XII XVI вв.	Лекции	3	2	ОПК-1	Л1.1, Л2.2, Л2.3, Л1.2, Л2.1
5.3.	Французская культура 17 века. Формирование классицизма. “Большой стиль” Людовика XIV в архитектуре (Версаль, ансамбли Парижа). Классицизм в изобразительном искусстве (Никола Пуссен и его «теория модусов» для живописи; классицистический пейзаж Клода Лоррена). (Изучение основной и дополнительной	Сам. работа	3	2	ОПК-1	Л1.1, Л2.2, Л2.3, Л1.2, Л2.1

Код занятия	Наименование разделов и тем	Вид занятия	Семестр	Часов	Компетенции	Литература
	литературы по курсу, подготовка к экзамену)					
Раздел 6. Культура Западной Европы XVIII - XIX веков						
6.1.	Культура Западной Европы XVIII-XIX вв. стиль рококо в западноевропейском искусстве XVIII века. Классицизм в западноевропейском искусстве XVIII – начало XIX вв. романтизм. Критический реализм. Импрессионизм. Постимпрессионизм.	Лекции	3	2	ОПК-1	Л1.1, Л2.2, Л2.3, Л1.2, Л2.1
6.2.	Французская культура 18 в. Рококо Особенности французского искусства 18 века. Стиль рококо. Антуан Ватто - мастер «галантных празднеств»; “пасторали” Франсуа Буше. (подготовка устных докладов и презентаций по предложенной тематике)	Практические	3	4	ОПК-1	Л1.1, Л2.2, Л2.3, Л1.2, Л2.1
6.3.	Французский классицизм кон. 18-нач. 19 вв. (архитектура, изобразительное искусство, театр). Общая характеристика стиля (отличительные черты, эволюция стиля). (Изучение основной и дополнительной литературы по курсу, подготовка к экзамену).	Сам. работа	3	2	ОПК-1	Л1.1, Л2.2, Л2.3, Л1.2, Л2.1
6.4.	Изучение основной и дополнительной литературы по курсу, подготовка к экзамену.	Консультации	3	10	ОПК-1	
Раздел 7. Русское искусство XVIII-XIX веков						
7.1.	Русское искусство XVIII-XIX вв. Русская культура XVIII века. Русская культура XIX века. Модерн в русском искусстве начала XX века. Художественные объединения начала XX века.	Лекции	3	2	ОПК-1	Л1.1, Л2.2, Л2.3, Л1.2, Л2.1

Код занятия	Наименование разделов и тем	Вид занятия	Семестр	Часов	Компетенции	Литература
7.2.	Творчество русских художников-пейзажистов 2-й пол. 19 в.: И. Айвазовский, И. Шишкин, И. Куинджи, А. Саврасов, И. Левитан (подготовка устных докладов по предложенной тематике)	Практические	3	2	ОПК-1	Л1.1, Л2.2, Л2.3, Л1.2, Л2.1
7.3.	Русская живопись 1-й пол. 19 в. Синтез романтизма, реализма и классицизма в живописи (О. А. Кипренский, А. Венецианов, К. П. Брюллов, А. А. Иванов, П. А. Федотов). (Изучение основной и дополнительной литературы по курсу, подготовка к экзамену).	Сам. работа	3	3	ОПК-1	Л1.1, Л2.2, Л2.3, Л1.2, Л2.1
Раздел 8. Отечественная культура XX века						
8.1.	Отечественная культура XX века. Отечественная культура 1 половины XX века. Отечественная культура половины XX века. Модерн в западноевропейском искусстве. Модернизм.	Лекции	3	2	ОПК-1	Л1.1, Л2.2, Л1.2, Л2.1
8.2.	Модерн в декоративно-прикладном Л.-К. Тиффани, Г.-Ж. Гимар) и изобразительном искусстве. Культ абсолютной красоты как кредо искусства в живописи Г. Климта. (подготовка устных докладов и презентаций по предложенной тематике)	Практические	3	2	ОПК-1	Л1.1, Л2.2, Л2.3, Л1.2, Л2.1
8.3.	Основные направления в изобразительном искусстве 20 в.: абстракционизм. Основные направления в изобразительном искусстве 20 в.: кубизм (Брак, Пикассо), сюрреализм (Дали) (Изучение основной и дополнительной литературы по курсу, подготовка к экзамену)	Сам. работа	3	4	ОПК-1	Л1.1, Л2.2, Л2.3, Л1.2, Л2.1

Код занятия	Наименование разделов и тем	Вид занятия	Семестр	Часов	Компетенции	Литература
8.4.		Экзамен	3	27	ОПК-1	Л2.2, Л2.3, Л1.2, Л2.1

5. Фонд оценочных средств

5.1. Контрольные вопросы и задания для проведения текущего контроля и промежуточной аттестации по итогам освоения дисциплины
см. в приложении
5.2. Темы письменных работ для проведения текущего контроля (эссе, рефераты, курсовые работы и др.)
см. в приложении
5.3. Фонд оценочных средств для проведения промежуточной аттестации
см. в приложении
Приложения
Приложение 1.  История мировой культуры и искусства.1.docx

6. Учебно-методическое и информационное обеспечение дисциплины

6.1. Рекомендуемая литература				
6.1.1. Основная литература				
	Авторы	Заглавие	Издательство, год	Эл. адрес
Л1.1	Горелов А. А.	История мировой культуры: Учебное пособие	Москва: ФЛИНТА, 2021	https://biblioclub.ru/index.php?page=book_red&id=83434
Л1.2	Касьянов, В. В.	История культуры: учебник для академического бакалавриата	М.: Издательство Юрайт // ЭБС «Юрайт», 2018	http://www.biblio-online.ru/book/8C99C8B0-CD73-4177-B7DC-EA1FEC29F9DB
6.1.2. Дополнительная литература				
	Авторы	Заглавие	Издательство, год	Эл. адрес
Л2.1	Скопинцева Т.Ю.	Теория и история культуры повседневности России: Учебное пособие	Оренбург: Оренбургский государственный университет// ЭБС "Университетская библиотека онлайн", 2013 г.	http://biblioclub.ru/index.php?page=book&id=270297
Л2.2	Горелов А.А.	История мировой культуры: учебное пособие	М.: ФЛИНТА //ЭБС "Лань", 2016	https://e.lanbook.com/book/85882

Л2.3	Никитич, Л. А.	Культурология. Теория, философия, история культуры: учебник	М.: Юнити-Дана // ЭБС «Университетская библиотека online», 2015	http://biblioclub.ru/index.php?page=book&id=115387
------	----------------	---	---	---

6.2. Перечень ресурсов информационно-телекоммуникационной сети "Интернет"

	Название	Эл. адрес
Э1	Государственный эрмитаж	http://www.hermitagemuseum.org/wps/portal/hermitage/?lng=ru
Э2	Алтайский государственный краеведческий музей	http://www.agkm.ru/
Э3	Третьяковская галерея	http://www.tretyakovgallery.ru/
Э4	Курс "история мировой культуры и искусства" в Moodle	https://portal.edu.asu.ru/course/view.php?id=3784

6.3. Перечень программного обеспечения

Microsoft Office
Microsoft Windows
7-Zip
AcrobatReader

6.4. Перечень информационных справочных систем

Информационная справочная система:
СПС КонсультантПлюс (инсталлированный ресурс АлтГУ или <http://www.consultant.ru/>).
Профессиональные базы данных:
1. Электронная база данных «Scopus» (<http://www.scopus.com>);
2. Электронная библиотечная система Алтайского государственного университета (<http://elibrary.asu.ru/>);
3. Научная электронная библиотека elibrary (<http://elibrary.ru>).

7. Материально-техническое обеспечение дисциплины

Аудитория	Назначение	Оборудование
Учебная аудитория	для проведения занятий лекционного типа, занятий семинарского типа (лабораторных и(или) практических), групповых и индивидуальных консультаций, текущего контроля и промежуточной аттестации, курсового проектирования (выполнения курсовых работ), проведения практик	Стандартное оборудование (учебная мебель для обучающихся, рабочее место преподавателя, доска)
Помещение для самостоятельной работы	помещение для самостоятельной работы обучающихся	Компьютеры, ноутбуки с подключением к информационно-телекоммуникационной сети «Интернет», доступом в электронную информационно-образовательную среду АлтГУ

8. Методические указания для обучающихся по освоению дисциплины

В процессе изучения курса большое внимание уделяется самостоятельной работе студентов при подготовке к лекционным занятиям. Качество самостоятельной работы во многом определяется эффективной организацией работы, которая может быть достаточно индивидуальной. Однако за основу можно взять общий модуль, который включает:

1. Изучение конспекта лекций, ознакомление с литературой по теме лекции (как рекомендуемой, так и найденной самостоятельно);
 2. Изучение основных требований к личности специалиста, уровню его профессиональной подготовки
 3. Изучение основы культуры учебного труда и отдыха, самоменеджмента, организации самовоспитания, самообразования, саморазвития в вузе;
 4. Составление развернутого плана по каждому из предложенных к обсуждению вопросов, выделение в них главного, наиболее существенного; подготовку презентации;
 5. Использование при самостоятельной подготовке мультимедиа средств обучения
- Организация самостоятельной работы студента (СРС) по дисциплине
- Самостоятельная работа студентов по дисциплине включает в себя:
- углубленный анализ материалов лекций с учетом заданий на дом;
 - работу со словарями и справочниками; овладение понятийным аппаратом;
 - аналитическая работа с источниками (аннотирование, реферирование);
 - подготовку и написание рефератов, эссе, глоссария.
- Дисциплина обеспечена учебно-методической и справочной литературой в объеме, достаточном для обеспечения выполнения студентами всех видов самостоятельной работы:
- наличие учебно-методических материалов, тем рефератов со списком рекомендуемой литературы;
 - используемые библиотечно-информационные ресурсы представлены как в традиционной (печатные, аудио- и видеоматериалы), так и в электронной и мультимедийной формах.

МИНОБРНАУКИ РОССИИ

федеральное государственное бюджетное образовательное учреждение высшего образования
«Алтайский государственный университет»

ОСНОВЫ КОМПОЗИЦИИ рабочая программа дисциплины

Закреплена за кафедрой	Кафедра искусств
Направление подготовки	54.03.03. Искусство костюма и текстиля
Профиль	Дизайн костюма в индустрии моды
Форма обучения	Очная
Общая трудоемкость	3 ЗЕТ
Учебный план	54_03_03_Искусство костюма и текстиля_ДКВИМ-2022

Часов по учебному плану	108	Виды контроля по семестрам
в том числе:		зачеты: 2
аудиторные занятия	36	
самостоятельная работа	62	
индивидуальные консультации	10	

Распределение часов по семестрам

Курс (семестр)	1 (2)		Итого	
	Неделя			
Неделя	19,5			
Вид занятий	УП	РПД	УП	РПД
Практические	36	36	36	36
Сам. работа	62	35	62	35
Консультации	10	10	10	10
Итого	108	81	108	81

Программу составил(и):
к.ист.н., доцент, Бочковская В.И.

Рецензент(ы):
к.иск., доц., Черняева И.В

Рабочая программа дисциплины
Основы композиции

разработана в соответствии с ФГОС:
Федеральный государственный образовательный стандарт высшего образования - бакалавриат по направлению подготовки 54.03.03 Искусство костюма и текстиля (приказ Минобрнауки России от 13.08.2020 г. № 1005)

составлена на основании учебного плана:
54.03.03 Искусство костюма и текстиля
утвержденного учёным советом вуза от 27.04.2021 протокол № 6.

Рабочая программа одобрена на заседании кафедры
Кафедра искусств

Протокол от 26.05.2023 г. № 6
Срок действия программы: 2023-2024 уч. г.

Заведующий кафедрой
к.иск., доц. Черняева И.В

Визирование РПД для исполнения в очередном учебном году

Рабочая программа пересмотрена, обсуждена и одобрена для
исполнения в 2023-2024 учебном году на заседании кафедры

Кафедра искусств

Протокол от 26.05.2023 г. № 6
Заведующий кафедрой *к.иск., доц. Черняева И.В*

1. Цели освоения дисциплины

1.1.	Формирование знаний и практических умений разработки композиции, составляющих основу профессиональной грамотности, художественно-образного мышления и практического мастерства.
------	---

2. Место дисциплины в структуре ООП

Цикл (раздел) ООП: Б1.О.04

3. Компетенции обучающегося, формируемые в результате освоения дисциплины

ОПК-3	Способен выполнять поисковые эскизы изобразительными средствами и способами проектной графики, разрабатывать проектную идею, основанную на концептуальном, творческом подходе к решению дизайнерской задачи, синтезировать набор возможных решений и научно обосновать свои предложения
ОПК-3.1	Знает: изобразительные средства и способы проектной графики; концептуальные, творческие подходы к решению художественных задач
ОПК-3.2	Умеет: выполнять поисковые эскизы; разрабатывать проектную идею; синтезировать возможные решения и научно обосновывать свои предложения; проводить предпроектные изыскания
ОПК-3.3	Владеет: способами проектной графики, методами разработки проектных идей, основанных на концептуальном, творческом подходе к решению художественной задачи; приемами синтезировать набор возможных решений и
ОПК-4	Способен проектировать, моделировать, конструировать костюмы и аксессуары, предметы и товары легкой и текстильной промышленности
ОПК-4.1	Знает: различные методы конструирования и моделирования костюмов и аксессуаров, предметов и товаров легкой промышленности
ОПК-4.2	Умеет: проектировать процессы художественного проектирования костюма с учетом экономических, экологических, социальных и других ограничений; оценивать технологические возможности для изготовления изделий легкой промышленности
ОПК-4.3	Владеет: навыками проектирования, моделирования и конструирования предметов, товаров, промышленных образцов и коллекций, арт объектов в области индустрии моды; владеет технологиями выполнения проектов в материале

В результате освоения дисциплины обучающийся должен

3.1.	Знать:
3.1.1.	сущность понятия «композиция» и основные виды композиции, законы и свойства композиции законы визуального восприятия и принципы (правила, приемы и средства) организации композиции сущность понятия «образная выразительность», средства ее достижения с помощью различных изобразительных средств и приемов при создании произведений изобразительного искусства и дизайна принципы формирования профессиональной компетентности рабочего (специалиста) в сфере декоративно-прикладного искусства и дизайна
3.2.	Уметь:
3.2.1.	самостоятельно ставить и решать задачи композиционных построений использовать выразительные возможности средств композиции и их свойства в своей творческой деятельности разрабатывать композиции с помощью различных выразительных художественно-графических средств, управляя их активностью

	формировать профессиональную компетентность рабочего (специалиста) в сфере декоративно-прикладного искусства и дизайна
3.3.	Иметь навыки и (или) опыт деятельности (владеть):
3.3.1.	средствами художественной выразительности приемами построения композиций различной степени сложности методами анализа используемых композиционных средств и приемов основными методами формирования профессиональной компетентности рабочего (специалиста) в сфере декоративно-прикладного искусства и дизайна

4. Структура и содержание дисциплины

Код занятия	Наименование разделов и тем	Вид занятия	Семестр	Часов	Компетенции	Литература
Раздел 1. Введение в композицию						
1.1.	Понятие «композиция». Композиция в изобразительном искусстве и дизайне. Основные виды композиции. Типы изобразительных композиций. Общее понятие о различных формах организации композиции. Основные законы композиции, их роль и значение в создании художественного произведения. Свойства композиции. Правила, приемы и средства композиции.	Практические	2	2	ОПК-3.1	Л2.3, Л2.4, Л1.1, Л2.1, Л2.2, Л1.2
1.2.	Проработка конспекта лекций и учебной литературы. Подготовка к практическим занятиям	Сам. работа	2	2	ОПК-3.1	Л2.3, Л2.4, Л1.1, Л2.1, Л2.2, Л1.2
1.3.	Форма. Геометрический вид формы. Объемная форма. Плоскостная форма. Линейно-пластическая форма. Собственные свойства формы.	Практические	2	2	ОПК-3.1	Л2.3, Л2.4, Л1.1, Л2.1, Л2.2, Л1.2
1.4.	Величина и масса формы. Свойства поверхности формы. Цвет. Фактура.	Сам. работа	2	2	ОПК-3.1	
1.5.	Виды форм и их характеристика. Комбинация композиционных форм. Положение формы в пространстве. Закономерности зрительного восприятия формы.	Сам. работа	2	2	ОПК-3.1	Л2.3, Л2.4, Л1.1, Л2.1, Л2.2, Л1.2

Код занятия	Наименование разделов и тем	Вид занятия	Семестр	Часов	Компетенции	Литература
1.6.	Восприятие плоскостной формы. Особенности восприятия объемно-пространственной формы. Светотень.	Сам. работа	2	2	ОПК-3.1	Л2.3, Л2.4, Л1.1, Л2.1, Л2.2, Л1.2
1.7.	Композиционные возможности изобразительных средств. Точка, линия, пятно. Плоскость. Цвет, тон.	Практические	2	1	ОПК-3.1	Л2.3, Л2.4, Л1.1, Л2.1, Л2.2, Л1.2
1.8.	Проработка учебной литературы. Подготовка к практическим занятиям	Сам. работа	2	4	ОПК-3.1	Л2.3, Л2.4, Л1.1, Л2.1, Л2.2, Л1.2
1.9.	Композиционные возможности изобразительных средств. Фактура. Рельеф. Объемная поверхность. Пространство.	Практические	2	2	ОПК-3.1	Л2.3, Л2.4, Л1.1, Л2.1, Л2.2, Л1.2
Раздел 2. Принципы организация композиции						
2.1.	Принципы организации композиции. Формат композиции. Композиционные оси. Пространство композиции. Композиционные схемы. Композиционные связи. Группировка элементов. Композиционный центр. Закономерности выявления композиционного центра. Способы организации композиционного центра. Доминанта. Роль доминанты в композиции. Субдоминанта. Субдоминантные отношения. Акценты. Принципы расстановки акцентов.	Сам. работа	2	11	ОПК-3.1	Л2.3, Л2.4, Л1.1, Л2.1, Л2.2, Л1.2
2.2.	Проработка учебной литературы. Подготовка к практическим занятиям	Сам. работа	2	2	ОПК-3.1	Л2.3, Л2.4, Л1.1, Л2.1, Л2.2, Л1.2
Раздел 3. Средства композиции						
3.1.	Понятие тождество, нюанс и контраст как количественно-качественные категории композиции. Тождество как принцип полного сходства элементов в композиции. Нюанс отношение близких состояний свойств элементов формы. Контраст	Практические	2	6	ОПК-3.1	Л2.3, Л2.4, Л1.1, Л2.1, Л2.2, Л1.2

Код занятия	Наименование разделов и тем	Вид занятия	Семестр	Часов	Компетенции	Литература
	как проявление различий в свойствах объемно-пространственной формы					
3.2.	Проработка учебной литературы. Подготовка к практическим занятиям	Сам. работа	2	2	ОПК-3.1	Л2.3, Л2.4, Л1.1, Л2.1, Л2.2, Л1.2
3.3.	Понятие о пропорции. Пропорционирование как метод количественного согласования частей и целого. Модульная система пропорционирования. Модуль. Виды пропорциональных отношений. Арифметическая и геометрическая прогрессия. Принцип геометрического подобия. Отношение золотого сечения. Примеры пропорциональных отношений в строении биоформы, в построении композиции.	Практические	2	2	ОПК-3.1	Л2.3, Л2.4, Л1.1, Л2.1, Л2.2, Л1.2
3.4.	Проработка учебной литературы. Подготовка к практическим занятиям	Сам. работа	2	2	ОПК-3.1	Л2.3, Л2.4, Л1.1, Л2.1, Л2.2, Л1.2
3.5.	Понятие масштабности. Масштаб как средство художественной выразительности. Представление о сомасштабности пространства. Человек как мера организуемого пространства. Количественные методы для обеспечения сомасштабной человеку структуры пространства. Масштаб: размерный, геометрический, композиционный. Приемы и средства выражения масштабности. Зависимость масштабности формы от характера ее членений. Определение соотношения элементов композиции и внешнего пространства.	Практические	2	6	ОПК-3.1	Л2.3, Л2.4, Л1.1, Л2.1, Л2.2, Л1.2
3.6.	Проработка учебной литературы. Подготовка к практическим занятиям	Сам. работа	2	2	ОПК-3.1	Л2.3, Л2.4, Л1.1, Л2.1, Л2.2, Л1.2
3.7.	Статика. Динамика. Правила передачи движения. Правила	Практические	2	3	ОПК-3.1	Л2.3, Л2.4, Л1.1, Л2.1, Л2.2, Л1.2

Код занятия	Наименование разделов и тем	Вид занятия	Семестр	Часов	Компетенции	Литература
	передачи покоя. Средства выражения статичности и динамичности. Проявление свойств статичности в композиции. Проявление свойств динамичности в композиции. Направление и характер движения. Внутренняя и внешняя динамика. Статика и динамика как средства выразительности в композиции.					
3.8.	Проработка учебной литературы. Подготовка к практическим занятиям	Сам. работа	2	2	ОПК-3.1	Л2.3, Л2.4, Л1.1, Л2.1, Л2.2, Л1.2
3.9.	Общее понятие о ритме. Ритм в природе и искусстве. Ритм как средство выразительности в композиции. Проявление ритма в различных видах композиции. Активные и пассивные элементы ритмических построений.	Практические	2	6	ОПК-3.1	Л2.3, Л2.4, Л1.1, Л2.1, Л2.2, Л1.2
3.10.	Проработка учебной литературы. Подготовка к практическим занятиям	Сам. работа	2	2	ОПК-3.1	Л2.3, Л2.4, Л1.1, Л2.1, Л2.2, Л1.2
3.11.	Понятие симметрии. Закономерности расположения частей симметричной фигуры. Элементы симметрии. Основные преобразующие операции. Виды симметрии. Способы создания зрительного равновесия.	Практические	2	6	ОПК-3.1	Л2.3, Л2.4, Л1.1, Л2.1, Л2.2, Л1.2
3.12.		Консультации	2	10	ОПК-3.1	

5. Фонд оценочных средств

5.1. Контрольные вопросы и задания для проведения текущего контроля и промежуточной аттестации по итогам освоения дисциплины
<p>Оценочные материалы для текущего контроля по разделам и темам дисциплины в полном объеме размещены в онлайн-курсе на образовательном портале «Цифровой университет АлтГУ» – https://portal.edu.asu.ru/course/view.php?id=4390</p> <p>ОЦЕНКА СФОРМИРОВАННОСТИ КОМПЕТЕНЦИИ</p> <p>Уровень Знать / Уметь / Владеть</p> <p>ОПК-4: Способен проектировать, моделировать, конструировать костюмы и аксессуары, предметы и товары легкой и текстильной промышленности</p>

ПРИМЕРЫ ЗАДАНИЙ ЗАКРЫТОГО ТИПА

1. Выберите правильную последовательность.

1. обобщение, компоновка, лепка формы, построение.
2. компоновка, построение, лепка формы, обобщение.
3. компоновка, лепка формы, построение, обобщение.

Правильный ответ: 2

2. Живописный метод, при котором цвет каждой детали постановки берется сразу в полную силу, в один слой, называется...:

1. по-сырому.
2. алла прима.
3. лессировка.

Правильный ответ: 2

3. Рефлекс по отношению к освещенной части головы натурщика всегда...

1. точно такой же.
2. темнее.
3. светлее.

Правильный ответ: 3

4. Живопись сложной пластической формы – головы натурщика должна базироваться на знаниях...

1. анатомической конструкции черепа.
2. истории искусств.
3. линейной перспективы.

Правильный ответ: 1

5. На черном серое кажется более светлым, а на белом- более темным. Такое явление называется...

1. светлотным контрастом.
2. цветовым контрастом.
3. колоритом.

Правильный ответ: 1

6. Какой цвет не является хроматическим?

1. белый.
2. синий.
3. красный.

Правильный ответ: 1

7. Наложение одного красочного слоя на другой называется...

1. лессировка.
2. по-сырому.
3. алла прима.

Правильный ответ: 1

8. Изображения морских пейзажей называют...

1. мариями.
2. маринами.
3. морьянами.

Правильный ответ: 2

9. Какой из этих цветов не относится к ахроматической группе?

1. серый.
2. белый.
3. фиолетовый.

Правильный ответ: 3

10. С чего начинается работа над живописным этюдом?

1. построение.
2. компоновка в формате.
3. проработка деталей.

Правильный ответ: 2

11. Какой этап самый важный при написании этюда на состояние?

1. проработка деталей.
2. лепка формы.
3. цветовые отношения.

Правильный ответ: 3

12. Какой из перечисленных разбавителей используется в гуашевой живописи?

1. скипидар.
2. вода.
3. ацетон.

Правильный ответ: 2

13. Основные задачи реалистической живописи...:

1. использовать больше цвета.
2. писать живо, броско.
3. писать отношениями.

Правильный ответ: 3

14. Основной цвет предмета без учета внешних влияний – это...:

1. полутон.
2. рефлекс.
3. локальный цвет.

Правильный ответ: 3

15. Гармоничные состояния, взаимосвязь, тональное объединение различных цветов в картине - это...

1. светлота.
2. колорит.
3. монохром.

Правильный ответ: 2

ПРИМЕРЫ ЗАДАНИЙ ОТКРЫТОГО ТИПА

1. При работе над пейзажем с натуры за какое время состояние природы меняется полностью?

Правильный ответ: два часа.

2. Рисунок под гуашевую живопись обычно выполняется...

Правильный ответ: карандашом.

3. Определенные сложившиеся системы приемов работы, которые вырабатывались различными национальными школами...:

Правильный ответ: техника живописи.

4. При выполнении этюда головы, какой ракурс наиболее выгоден для передачи объема?

Правильный ответ: три четверти.

5. Живописная работа, выполненная с натуры - это...

Правильный ответ: этюд.

6. Писать жизнь, писать живо, т.е. полно и убедительно передавать действительность - это...

Правильный ответ: живопись.

7. Вид живописи, в основе которой лежит неизобразительная цветовая композиция...

Правильный ответ: абстрактная.

8. Вид живописи в основе, которой лежит принцип стилизации...

Правильный ответ: декоративная.

9. Каким этапом можно пренебречь при написании краткосрочного этюда головы?

Правильный ответ: проработка деталей.

10. Какая форма живописи может передавать объем предметов в пространстве, их взаимосвязь с окружающей средой?

Правильный ответ: реалистическая.

11. Какое освещение не выявляет форму, объем и фактуру изображаемых объектов?

Правильный ответ: боковое.

12. Выполняя живописное произведение, необходимо придерживаться следующей последовательности...

Правильный ответ: от общего к частному.

13. Гармоничное сочетание, взаимосвязь, тональное объединение различных цветов в картине называется...

Правильный ответ: колоритом.

14. Основные цвета это...

Правильный ответ: красный, желтый, синий.

15. Дайте определение понятию «воздушная перспектива».

Правильный ответ: изменение цвета предмета в зависимости его удаления от точки наблюдения.

16. В какое время суток, благодаря особенностям зрительного восприятия, цвета предметов воспринимаются разбеленными?

Правильный ответ: в солнечный полдень.

17. Элементы, благодаря которым мы зримо воспринимаем объемную форму, материал, пространственное положение предметов...

Правильный ответ: светотень, свет.

18. Характер измельчения пигментов красок влияет на их...

Правильный ответ: светотень, цвет.

19. Фломандский способ живописи был открыт...

Правильный ответ: светотень, Ван Эйком.

20. У художников XVII - XVIII веков главное в работе это –

Правильный ответ: светотень, пространство, свет, воздух.

КРИТЕРИИ ОЦЕНИВАНИЯ ЗАКРЫТЫХ ВОПРОСОВ:

Каждое задание оценивается 1 баллом. Оценивание КИМ теоретического характера в целом:

- «Зачтено» – верно выполнено более 50% заданий; «не зачтено» – верно выполнено 50% и менее 50% заданий;
- «Отлично» – верно выполнено 85-100% заданий; «хорошо» – верно выполнено 70-84% заданий; «удовлетворительно» – верно выполнено 51-69% заданий; «неудовлетворительно» – верно выполнено 50% или менее 50% заданий.

КРИТЕРИИ ОЦЕНИВАНИЯ ОТКРЫТЫХ ВОПРОСОВ.

- «Отлично» (зачтено): Ответ полный, развернутый. Вопрос точно и исчерпывающе передан, терминология сохранена, студент превосходно владеет основной и дополнительной литературой, ошибок нет.
- «Хорошо» (зачтено): Ответ полный, хотя краток, терминологически правильный, нет существенных недочетов. Студент хорошо владеет пройденным программным материалом; владеет основной литературой, суждения правильны.
- «Удовлетворительно» (зачтено): Ответ неполный. В терминологии имеются недостатки. Студент владеет программным материалом, но имеются недочеты. Суждения фрагментарны.
- «Неудовлетворительно» (не зачтено): Не использована специальная терминология. Ответ в сущности неверен. Переданы лишь отдельные фрагменты соответствующего материала вопроса. Ответ не соответствует вопросу или вовсе не дан.

Оценочные материалы для текущего контроля по разделам и темам дисциплины в полном объеме размещены в онлайн-курсе на образовательном портале «Цифровой университет АлтГУ» – <https://portal.edu.asu.ru/course/view.php?id=4390>

ОЦЕНКА СФОРМИРОВАННОСТИ КОМПЕТЕНЦИИ

Уровень Знать / Уметь / Владеть

ОПК-3: Способен выполнять поисковые эскизы изобразительными средствами и способами проектной графики, разрабатывать проектную идею, основанную на концептуальном, творческом подходе к решению дизайнерской задачи, синтезировать набор возможных решений и научно обосновать свои предложения

ПРИМЕРЫ ЗАДАНИЙ ЗАКРЫТОГО ТИПА

1. Часть произведения, выражающая главную мысль, идейный замысел. Выделяется цветом, освещенностью, фактурой и другими композиционными средствами - это...
1. элемент.

2. сюжетно-композиционный цент..

Правильный ответ: 2

2. Большая или меньшая периодическая повторяемость какого-либо элемента, аналогичных положений - это...

1. пропорции.
2. ритм

Правильный ответ: 2

3. Назовите выразительные средства, элементы композиции на плоскости...

1. точка, линия, пятно.
2. объем.

Правильный ответ: 1

4. Если в форме начинает преобладать одно из измерений, дающее зрительное движение в направлении этого измерения, то эта форма...

1. динамичная.
2. статичная.

Правильный ответ: 1

5. Какой закон композиции отвечает за неделимость композиции, взаимосвязь и взаимосогласованность элементов и подчиненность единой конструктивной идее, объединяющей все части в одно целое?

1. закон цельности и единства.
2. закон разнообразия.

Правильный ответ: 1

6. Назовите факторы, характеризующие состояние раппортной композиции – статическая она или динамическая.

1. размер мотивов, поворот мотивов, расстояние между мотивами.
2. фактура.

Правильный ответ: 1

7. На выбор цвета в рекламном обращении в первую очередь влияют...

1. создаваемый образ, характер объекта рекламы, характер аудитории, средства рекламирования, среда размещения.
2. погода.

Правильный ответ: 1

8. Какие цвета называют ахроматическими?

1. красный, синий, желтый.
2. черный, белый и все оттенки серого.

Правильный ответ: 2

9. Каким образом можно избежать изолированности и замкнутости помещений, возводимых, например, под землей?

1. однотонным колоритом стен.
2. разрывая плоскость потолков картинами неба или, изображая на стене воображаемые пейзажи.

Правильный ответ: 2

10. В какие цвета следует окрасить помещение, чтобы атмосфера в нем казалась более прохладной, чем на самом деле?

1. желтые, оранжевые, красные.
2. синие, голубые, сине-зеленые.

Правильный ответ: 2

11. В какие цвета следует окрасить помещение, чтобы атмосфера в нем казалась более теплой, чем на самом деле?

1. желтые, оранжевые, красные.
2. синие, голубые, сине-зеленые.

Правильный ответ: 1

12. Сопоставление, сложение, соединение частей в единое целое в определенном порядке, сочинение, соотношение сторон и поверхностей, которые вместе взятые составляют определенную форму. Это...

1. живопись.
2. композиция.

Правильный ответ: 2

13. Из нескольких одинаковых, но по-разному окрашенных предметов, какой будет выглядеть меньшим?

1. черный.
2. белый.

Правильный ответ: 1

14. Что такое гармонические взаимоотношения частей предмета или пространства между собой и с целым?

1. пропорции.
2. контраст.

Правильный ответ: 1

15. Объективная причина возникновения формы - это...

1. цвет объекта.
2. функциональное назначение объекта.

Правильный ответ: 2

ПРИМЕРЫ ЗАДАНИЙ ОТКРЫТОГО ТИПА

1. Как называются композиции на плоскости с открытой структурой?

Правильный ответ: раппортные.

2. С помощью каких приемов архитектор или дизайнер может совершенно изменить видимую форму объекта?

Правильный ответ: меняя расцветку и освещение отдельных частей композиции.

3. Переработка природного мотива в декоративном искусстве - это...

Правильный ответ: стилизация.

4. Зеркальные поверхности стен применяются...

Правильный ответ: для визуального увеличения пространства.

5. Какой тип композиции представляет произведение живописи?

Правильный ответ: фронтальная.

6. Какой тип композиции представляет скульптура?

Правильный ответ: объемная.

7. Какая наука изучает человека, его деятельность в условиях быта и труда, с целью оптимизации предметов и орудий его окружающих?

Правильный ответ: эргономика.

8. Какой тип композиции представляет собой парк?

Правильный ответ: глубинно-пространственная.

9. Если элементы симметричной композиции окрашены в разные цвета относительно оси симметрии, то такая композиция называется?

Правильный ответ: ассиметричной.

10. Состояние формы, при котором все его элементы сбалансированы называется...

Правильный ответ: равновесие.

11. Композиция, характеризующая активным воздействием на человека, называется...

Правильный ответ: напряженной.

12. Что символизирует собой в произведении горизонталь?

Правильный ответ: надежность, стабильность.

13. Как называется фиксация абстрагированной идеи соразмерности?

Правильный ответ: канон.

14. Какое из перечисленных понятий основано на ритмическом повторении каких-либо элементов, мотивов?

Правильный ответ: орнамент.

15. Композиция – это...

Правильный ответ: составление целого из частей

16. Какая композиция называется симметричной?

Правильный ответ: изображение слева подобно изображению справа.

17. Основными средствами выражения художественного образа в композиции является...

Правильный ответ: пространство.

18. Объемная композиция – это...

Правильный ответ: сочетание объёмов, подчинённых форме нескольких сочленённых геометрических тел.

19. Нюанс - это...

Правильный ответ: едва заметный переход одного цветового тона в другой, одной светотеневой градации в другую.

20. Что такое ритм?

Правильный ответ: чередование изобразительных элементов.

КРИТЕРИИ ОЦЕНИВАНИЯ ЗАКРЫТЫХ ВОПРОСОВ:

Каждое задание оценивается 1 баллом. Оценивание КИМ теоретического характера в целом:

- «Зачтено» – верно выполнено более 50% заданий; «не зачтено» – верно выполнено 50% и менее 50% заданий;
- «Отлично» – верно выполнено 85-100% заданий; «хорошо» – верно выполнено 70-84% заданий; «удовлетворительно» – верно выполнено 51-69% заданий; «неудовлетворительно» – верно выполнено 50% или менее 50% заданий.

КРИТЕРИИ ОЦЕНИВАНИЯ ОТКРЫТЫХ ВОПРОСОВ.

- «Отлично» (зачтено): Ответ полный, развернутый. Вопрос точно и исчерпывающе передан, терминология сохранена, студент превосходно владеет основной и дополнительной литературой, ошибок нет.
- «Хорошо» (зачтено): Ответ полный, хотя краток, терминологически правильный, нет существенных недочетов. Студент хорошо владеет пройденным программным материалом; владеет основной литературой, суждения правильны.
- «Удовлетворительно» (зачтено): Ответ неполный. В терминологии имеются недостатки. Студент владеет программным материалом, но имеются недочеты. Суждения фрагментарны.
- «Неудовлетворительно» (не зачтено): Не использована специальная терминология. Ответ в сущности неверен. Переданы лишь отдельные фрагменты соответствующего материала вопроса. Ответ не соответствует вопросу или вовсе не дан.

5.2. Темы письменных работ для проведения текущего контроля (эссе, рефераты, курсовые работы и др.)

не предусмотрены.

5.3. Фонд оценочных средств для проведения промежуточной аттестации

Промежуточная аттестация заключается в проведении в конце семестра зачета. Промежуточная аттестация студентов проводится в форме зачета по окончании изучения дисциплины. Зачет проводится в виде академического просмотра выполненных за семестр практических работ по рисунку. Все работы должны быть оформлены в паспорту, иметь этикетку с данными автора работы (ФИО, название № группы и ФИО преподавателя). При оценивании также учитываются результаты тестирования в течение семестра.

6. Учебно-методическое и информационное обеспечение дисциплины

6.1. Рекомендуемая литература

6.1.1. Основная литература

	Авторы	Заглавие	Издательство, год	Эл. адрес
ЛП.1	Меркулова Л.А.	Пропедевтика. Общая композиция : учебник	Академия, 2016	http://www.academia-moscow.ru/catalogue/4918/197457/
ЛП.2	Шевелина Н. Ю.	Графическая и цветовая композиция: Учебная литература для ВУЗов	Архитектон, 2015	http://biblioclub.ru/index.php?page=book_red&id=455471

6.1.2. Дополнительная литература

	Авторы	Заглавие	Издательство, год	Эл. адрес
Л2.1	Дагдлиян К.Т., Поливода Б.А.	Абстрактная композиция: основы теории и практические методы творчества в абстрактной живописи и скульптуре (с электронным приложением): учебное пособие	ВЛАДОС, 2018	http://www.studentlibrary.ru/book/ISBN9785906992598.html
Л2.2		Формальная композиция: Учебники и учебные пособия для ВУЗов	ООО ИПК «Университет», 2014	http://biblioclub.ru/index.php?page=book_red&id=330521
Л2.3	Сабило Н.И.	Орнаментальная текстильная композиция: основы построения: Учебное пособие	Самара: Самарский государственный университет // ЭБС "Университетская библиотека онлайн", 2008	http://biblioclub.ru/index.php?page=book&id=143497
Л2.4	Заварихин, С. П.	Архитектура: композиция и форма : учебник для вузов	М. : Юрайт, 2018	www.biblio-online.ru/book/DEFEFF2F-059E-4944-9EE9-97FBE70AF08A

6.2. Перечень ресурсов информационно-телекоммуникационной сети "Интернет"

	Название	Эл. адрес
Э1	Электронная библиотечная система «Университетская библиотека online»	http://www.biblioclub.ru
Э2	Электронная библиотечная система издательства «Лань»	http://e.lanbook.com
Э3	Электронная библиотечная система учебной и научной литературы	http://www.lbooks.ru
Э4	Курс «Основы композиции» в Moodle	https://portal.edu.asu.ru/course/view.php?id=4390

6.3. Перечень программного обеспечения

Microsoft Office
Microsoft Windows
7-Zip
AcrobatReader

6.4. Перечень информационных справочных систем

Информационная справочная система:
СПС КонсультантПлюс (инсталлированный ресурс АлтГУ или <http://www.consultant.ru/>).
Профессиональные базы данных:
1. Электронная база данных «Scopus» (<http://www.scopus.com>);
2. Электронная библиотечная система Алтайского государственного университета (<http://elibrary.asu.ru/>);
3. Научная электронная библиотека elibrary (<http://elibrary.ru>).

7. Материально-техническое обеспечение дисциплины

Аудитория	Назначение	Оборудование
Учебная аудитория	для проведения занятий лекционного типа, занятий семинарского типа (лабораторных и(или) практических), групповых и	Стандартное оборудование (учебная мебель для обучающихся, рабочее место преподавателя, доска)

Аудитория	Назначение	Оборудование
	индивидуальных консультаций, текущего контроля и промежуточной аттестации, курсового проектирования (выполнения курсовых работ), проведения практик	
Помещение для самостоятельной работы	помещение для самостоятельной работы обучающихся	Компьютеры, ноутбуки с подключением к информационно-телекоммуникационной сети «Интернет», доступом в электронную информационно-образовательную среду АлтГУ

8. Методические указания для обучающихся по освоению дисциплины

В процессе изучения курса большое внимание уделяется самостоятельной работе студентов при подготовке к лекционным занятиям. Качество самостоятельной работы во многом определяется эффективной организацией работы, которая может быть достаточно индивидуальной. Однако за основу можно взять общий модуль, который включает:

1. Изучение конспекта лекций, ознакомление с литературой по теме лекции (как рекомендуемой, так и найденной самостоятельно);
2. Изучение основных требований к личности специалиста, уровню его профессиональной подготовки
3. Изучение основы культуры учебного труда и отдыха, самоменеджмента, организации самовоспитания, самообразования, саморазвития в вузе;
4. Составление развернутого плана по каждому из предложенных к обсуждению вопросов, выделение в них главного, наиболее существенного; подготовку презентации;
5. Использование при самостоятельной подготовке мультимедиа средств обучения

Организация самостоятельной работы студента (СРС) по дисциплине

Самостоятельная работа студентов по дисциплине включает в себя:

- углубленный анализ материалов лекций с учетом заданий на дом;
- работу со словарями и справочниками; овладение понятийным аппаратом;
- аналитическая работа с источниками (аннотирование, реферирование);
- подготовку и написание рефератов, эссе, глоссария.

Дисциплина обеспечена учебно-методической и справочной литературой в объеме, достаточном для обеспечения выполнения студентами всех видов самостоятельной работы:

- наличие учебно-методических материалов, тем рефератов со списком рекомендуемой литературы;
- используемые библиотечно-информационные ресурсы представлены как в традиционной (печатные, аудио- и видеоматериалы), так и в электронной и мультимедийной формах.

МИНОБРНАУКИ РОССИИ

федеральное государственное бюджетное образовательное учреждение высшего образования

«Алтайский государственный университет»

Основы научно-исследовательской деятельности рабочая программа дисциплины

Закреплена за кафедрой	Кафедра искусств
Направление подготовки	54.03.03. Искусство костюма и текстиля
Профиль	Дизайн костюма в индустрии моды
Форма обучения	Очная
Общая трудоемкость	3 ЗЕТ
Учебный план	54_03_03_Искусство костюма и текстиля_ДКВИМ-2022

Часов по учебному плану	108	Виды контроля по семестрам	
в том числе:		экзамены:	6
аудиторные занятия	36		
самостоятельная работа	35		
индивидуальные консультации	10		
контроль	27		

Распределение часов по семестрам

Курс (семестр)	3 (6)		Итого	
	Неделя 18			
Вид занятий	УП	РПД	УП	РПД
Лекции	10	10	10	10
Практические	26	26	26	26
Сам. работа	35	35	35	35
Консультации	10	10	10	10
Часы на контроль	27	27	27	27
Итого	108	108	108	108

Программу составил(и):
к. искусств., Доцент, Кирюшина Ю.В.

Рецензент(ы):
к. искусств., Доцент, Черняева И.В.

Рабочая программа дисциплины
Основы научно-исследовательской деятельности

разработана в соответствии с ФГОС:
Федеральный государственный образовательный стандарт высшего образования - бакалавриат по направлению подготовки 54.03.03 Искусство костюма и текстиля (приказ Минобрнауки России от 13.08.2020 г. № 1005)

составлена на основании учебного плана:
54.03.03 Искусство костюма и текстиля
утвержденного учёным советом вуза от 27.04.2021 протокол № 6.

Рабочая программа одобрена на заседании кафедры
Кафедра искусств

Протокол от 16.05.2022 г. № 6
Срок действия программы: 2022-2023 уч. г.

Заведующий кафедрой
Черняева И.В.

Визирование РПД для исполнения в очередном учебном году

Рабочая программа пересмотрена, обсуждена и одобрена для
исполнения в 2023-2024 учебном году на заседании кафедры

Кафедра искусств

Протокол от 16.05.2022 г. № 6
Заведующий кафедрой *Черняева И.В.*

1. Цели освоения дисциплины

1.1.	Целью освоения дисциплины является получение студентами знаний об основах научного творчества и формирование навыков планирования научного исследования от выбора темы до публичного представления итогов.
------	--

2. Место дисциплины в структуре ООП

Цикл (раздел) ООП: Б1.О.04

3. Компетенции обучающегося, формируемые в результате освоения дисциплины

ОПК-2	Способен работать с научной литературой, собирать, анализировать и обобщать результаты научных исследований, оценивать полученную информацию, выполнять отдельные виды работ при проведении научных исследований с применением современных методов, участвовать в научно-практических конференциях
-------	--

В результате освоения дисциплины обучающийся должен


3.1.	Знать:
3.1.1.	специальную научно-техническую и патентную литературу по тематике исследований и разработок; методы и средства, этапы проведения исследований; приемы сбора, анализа и обобщения результатов научных исследований.
3.2.	Уметь:
3.2.1.	собирать, анализировать и обобщать результаты научных исследований; самостоятельно проводить научноисследовательскую работу и демонстрировать способность участия в научно-практических конференциях; применять методы теоретического и экспериментального исследования в профессиональной деятельности.
3.3.	Иметь навыки и (или) опыт деятельности (владеть):
3.3.1.	навыками самостоятельного проведения научноисследовательской работы; способностью оценивать полученную в ходе научноисследовательской работы информацию; навыками самостоятельного применения результатов работы с профессиональной научной литературой, научно-исследовательской работой, профессиональной информацией в решении профессиональных задач.

4. Структура и содержание дисциплины

Код занятия	Наименование разделов и тем	Вид занятия	Семестр	Часов	Компетенции	Литература
Раздел 1. Основные понятия исследовательской деятельности						
1.1.	Исследования и их роль в практической деятельности человека	Лекции	6	2	ОПК-2	Л3.1, Л1.1, Л2.1
1.2.	Основные методы, виды и этапы исследовательского процесса	Лекции	6	2	ОПК-2	Л3.1, Л1.1, Л2.1

Код занятия	Наименование разделов и тем	Вид занятия	Семестр	Часов	Компетенции	Литература
1.3.	Исследования и их роль в практической деятельности человека. Основные методы, виды и этапы исследовательского процесса	Практические	6	6	ОПК-2	ЛЗ.1, Л1.1, Л2.1
1.4.	Исследования и их роль в практической деятельности человека. Основные методы, виды и этапы исследовательского процесса	Сам. работа	6	12	ОПК-2	ЛЗ.1, Л1.1, Л2.1
Раздел 2. Технология работы с информационными источниками						
2.1.	Поиск информации	Лекции	6	2	ОПК-2	ЛЗ.1, Л1.1, Л2.1
2.2.	Накопление и обработка информации	Лекции	6	2	ОПК-2	ЛЗ.1, Л1.1, Л2.1
2.3.	Поиск информации. Накопление и обработка информации	Практические	6	6	ОПК-2	ЛЗ.1, Л1.1, Л2.1
2.4.	Поиск информации. Накопление и обработка информации	Сам. работа	6	10	ОПК-2	ЛЗ.1, Л1.1, Л2.1
Раздел 3. Технология выполнения исследовательской работы						
3.1.	Структура исследовательской работы	Лекции	6	2	ОПК-2	ЛЗ.1, Л1.1, Л2.1
3.2.	Правила оформления исследовательской работы	Практические	6	6	ОПК-2	ЛЗ.1, Л1.1, Л2.1
3.3.	Структура исследовательской работы. Правила оформления исследовательской работы	Сам. работа	6	8	ОПК-2	ЛЗ.1, Л1.1, Л2.1
Раздел 4. Представление результатов исследовательской работы						
4.1.	Презентация исследовательских работ. технология публичного выступления	Практические	6	8	ОПК-2	ЛЗ.1, Л1.1, Л2.1
4.2.	Оценка (самооценка) успешности выполнения исследовательской работы	Сам. работа	6	5	ОПК-2	ЛЗ.1, Л1.1, Л2.1
4.3.		Консультации	6	10		

5. Фонд оценочных средств

5.1. Контрольные вопросы и задания для проведения текущего контроля и промежуточной аттестации по итогам освоения дисциплины
5.2. Темы письменных работ для проведения текущего контроля (эссе, рефераты, курсовые работы и др.)
5.3. Фонд оценочных средств для проведения промежуточной аттестации
Приложения
Приложение 1.  ФОС 54.03.02 Основы научно-исследовательской деятельности.doc

6. Учебно-методическое и информационное обеспечение дисциплины

6.1. Рекомендуемая литература				
6.1.1. Основная литература				
	Авторы	Заглавие	Издательство, год	Эл. адрес
Л1.1	М.Ф. Шкляр	Основы научных исследований : учебное пособие	М. : Издательско-торговая корпорация «Дашков и К°», 2019	https://biblioclub.ru/index.php?page=book_red&id=684505
6.1.2. Дополнительная литература				
	Авторы	Заглавие	Издательство, год	Эл. адрес
Л2.1	Горелов, Н. А.	Методология научных исследований: учебник и практикум для бакалавриата и магистратуры	М. : Издательство Юрайт, 2018	https://biblio-online.ru/viewer/metodologiya-nauchnyh-issledovaniy-413271
6.1.3. Дополнительные источники				
	Авторы	Заглавие	Издательство, год	Эл. адрес
Л3.1	Кузнецов И.Н.	Основы научных исследований : Учебное пособие для бакалавров	М.: Дашков и Ко // Университетская библиотека on-line, 2020	https://biblioclub.ru/index.php?page=book_red&id=684295
6.2. Перечень ресурсов информационно-телекоммуникационной сети "Интернет"				
	Название		Эл. адрес	
Э1	Федеральный портал «Российское образование»		http://www.edu.ru .	
Э2	Информационная система «Единое окно доступа к образовательным ресурсам»		http://window.edu.ru/	
Э3	Федеральный центр информационно-образовательных ресурсов		http://fcior.edu.ru	

Э4	Электронные библиотечные системы и ресурсы. resursi-nb.html	http:// www .tih.kubsu.ru/informatsionnie-resursi/elektronnie-
6.3. Перечень программного обеспечения		
6.4. Перечень информационных справочных систем		

7. Материально-техническое обеспечение дисциплины

--

8. Методические указания для обучающихся по освоению дисциплины

--

МИНОБРНАУКИ РОССИИ

федеральное государственное бюджетное образовательное учреждение высшего образования
«Алтайский государственный университет»

Основы организаторской деятельности рабочая программа дисциплины

Закреплена за кафедрой	Кафедра искусств
Направление подготовки	54.03.03. Искусство костюма и текстиля
Профиль	Дизайн костюма в индустрии моды
Форма обучения	Очная
Общая трудоемкость	3 ЗЕТ
Учебный план	54_03_03_Искусство костюма и текстиля_ДКВИМ-2022

Часов по учебному плану	108	Виды контроля по семестрам	
в том числе:		зачеты:	5
аудиторные занятия	36		
самостоятельная работа	62		
индивидуальные консультации	10		

Распределение часов по семестрам

Курс (семестр)	3 (5)		Итого	
	16			
Неделя				
Вид занятий	УП	РПД	УП	РПД
Лекции	6	6	6	6
Практические	30	30	30	30
Сам. работа	62	62	62	62
Консультации	10	10	10	10
Итого	108	108	108	108

Программу составил(и):

к. искусств., Доцент, Кирюшина Ю.В.; кандидат культурологии, Доцент, Балакина Е.И.

Рецензент(ы):

к. искусств., Доцент, Черняева И.В.

Рабочая программа дисциплины

Основы организаторской деятельности

разработана в соответствии с ФГОС:

Федеральный государственный образовательный стандарт высшего образования - бакалавриат по направлению подготовки 54.03.03 Искусство костюма и текстиля (приказ Минобрнауки России от 13.08.2020 г. № 1005)

составлена на основании учебного плана:

54.03.03 Искусство костюма и текстиля

утвержденного учёным советом вуза от 27.04.2021 протокол № 6.

Рабочая программа одобрена на заседании кафедры

Кафедра искусств

Протокол от 16.05.2022 г. № 6

Срок действия программы: 2021-2023 уч. г.

Заведующий кафедрой

Черняева И.В.

Визирование РПД для исполнения в очередном учебном году

Рабочая программа пересмотрена, обсуждена и одобрена для исполнения в 2023-2024 учебном году на заседании кафедры

Кафедра искусств

Протокол от 16.05.2022 г. № 6

Заведующий кафедрой *Черняева И.В.*

1. Цели освоения дисциплины

1.1.	Познакомить студентов с основами организаторской деятельности в производственных и творческих коллективах, показать специфику межличностного взаимодействия с другими специалистами при организации художественного производства, сформировать необходимые компетенции для успешной реализации организаторской деятельности.
------	--

2. Место дисциплины в структуре ООП

Цикл (раздел) ООП: Б1.О.04

3. Компетенции обучающегося, формируемые в результате освоения дисциплины

ОПК-5	Способен организовывать проводить и участвовать в выставках, конкурсах, фестивалях и других творческих мероприятиях
-------	---

В результате освоения дисциплины обучающийся должен

3.1.	Знать:
3.1.1.	виды и типы творческих художественных мероприятий в сфере декоративно прикладного искусства, основные юридические вопросы и необходимые согласования для самостоятельной организации творческих мероприятий в сфере ДПИ; основные постоянные российские и зарубежные фестивали и конкурсы в сфере декоративно-прикладного искусства; способы поиска необходимой информации об объявленных конкурсах и фестивалях, правила подачи заявок; требования к самостоятельной организации конкурсов и фестивалей разного уровня.
3.2.	Уметь:
3.2.1.	адаптировать результаты собственного художественного творчества к условиям существующих российских и международных конкурсов и фестивалей в сфере декоративно-прикладного искусства; грамотно составить и отправить заявку на фестиваль или конкурс; разработать проект творческого мероприятия в сфере декоративно-прикладного искусства, подготовить необходимую документацию и провести согласования организационных вопросов.
3.3.	Иметь навыки и (или) опыт деятельности (владеть):
3.3.1.	навыками поиска информации о существующих российских и международных конкурсах и фестивалях в сфере декоративно-прикладного искусства; необходимыми компетенциями в сфере организации творческого процесса в ДПИ, в сфере компьютерной грамотности, позволяющими решать организационные вопросы участия в существующих российских и международных конкурсах и фестивалях в сфере декоративно-прикладного искусства.


4. Структура и содержание дисциплины

Код занятия	Наименование разделов и тем	Вид занятия	Семестр	Часов	Компетенции	Литература
Раздел 1. Теоретические основы кураторства арт-проектов						
1.1.	История зарождения и основные понятия кураторства	Лекции	5	2	ОПК-5	Л3.1, Л1.1, Л1.2, Л2.1, Л2.2

Код занятия	Наименование разделов и тем	Вид занятия	Семестр	Часов	Компетенции	Литература
1.2.	История зарождения и основные понятия кураторства	Сам. работа	5	10	ОПК-5	Л3.1, Л1.1, Л1.2, Л2.1, Л2.2
1.3.		Консультации	5	4	ОПК-5	Л3.1, Л1.1, Л2.1
1.4.	Модели и стратегии кураторской практики	Лекции	5	2	ОПК-5	Л3.1, Л1.1, Л1.2, Л2.1, Л2.2
1.5.	Модели и стратегии кураторской практики	Практические	5	6	ОПК-5	Л3.1, Л1.1, Л1.2, Л2.1, Л2.2
1.6.	Современные модели экспозиционного дизайна	Практические	5	6	ОПК-5	Л3.1, Л1.1, Л1.2, Л2.1, Л2.2
1.7.	Современные модели экспозиционного дизайна	Сам. работа	5	10	ОПК-5	Л3.1, Л1.1, Л1.2, Л2.1, Л2.2
1.8.	История выставок в России XX века	Практические	5	6	ОПК-5	Л3.1, Л1.1, Л1.2, Л2.1, Л2.2
1.9.	История выставок в России XX века	Сам. работа	5	10	ОПК-5	Л3.1, Л1.1, Л1.2, Л2.1, Л2.2
Раздел 2. Роль кураторства в функционировании фестивалей и биенале (триенале) современного искусства						
2.1.	Арт-проект: выставка. Феномены биенале и триенале	Практические	5	6	ОПК-5	Л3.1, Л1.1, Л1.2, Л2.1, Л2.2
2.2.	Арт-проект: выставка. Феномены биенале и триенале	Сам. работа	5	10	ОПК-5	Л3.1, Л1.1, Л1.2, Л2.1, Л2.2
2.3.	Арт-проект: фестиваль	Практические	5	6	ОПК-5	Л3.1, Л1.1, Л1.2, Л2.1, Л2.2
2.4.	Арт-проект: фестиваль	Сам. работа	5	12	ОПК-5	Л3.1, Л1.1, Л1.2, Л2.1, Л2.2
2.5.	Крупнейшие арт-проекты XX-XXI вв.	Лекции	5	2	ОПК-5	Л3.1, Л1.1, Л1.2, Л2.1, Л2.2
2.6.	Крупнейшие арт-проекты XX-XXI вв.	Сам. работа	5	10	ОПК-5	Л3.1, Л1.1, Л1.2, Л2.1, Л2.2
2.7.		Консультации	5	6	ОПК-5	Л3.1, Л1.2, Л2.1

5. Фонд оценочных средств

5.1. Контрольные вопросы и задания для проведения текущего контроля и промежуточной аттестации по итогам освоения дисциплины

См. Приложение
5.2. Темы письменных работ для проведения текущего контроля (эссе, рефераты, курсовые работы и др.)
См. Приложение
5.3. Фонд оценочных средств для проведения промежуточной аттестации
См. Приложение
Приложения
Приложение 1.  ФОС 54.03.02 Основы организаторской деятельности.doc

6. Учебно-методическое и информационное обеспечение дисциплины

6.1. Рекомендуемая литература				
6.1.1. Основная литература				
	Авторы	Заглавие	Издательство, год	Эл. адрес
Л1.1	Тульчинский Г.Л., Шекова Е.Л.	Менеджмент в сфере культуры: Учебное пособие	М.: "Планета музыки" // ЭБС "Лань", 2013	https://e.lanbook.com/book/13880
Л1.2	Шекова Е.Л., Тульчинский Г.Л., Евланов В.Н., Новаторов Э.В.	Менеджмент и маркетинг в сфере культуры: практикум: учебное пособие	СПб.: Издательство "Лань", Издательство "ПЛАНЕТА МУЗЫКИ", 2012	https://e.lanbook.com/book/3820
6.1.2. Дополнительная литература				
	Авторы	Заглавие	Издательство, год	Эл. адрес
Л2.1	Ханс Ульрих Обрист [пер. с англ. А. Зайцева]	Краткая история кураторства :	М. : ООО «Ад Маргинем Пресс» // ЭБС «Университетская библиотека онлайн», 2012	http://biblioclub.ru/index.php?page=book&id=143473
Л2.2	Черняева И.В.	Художественные галереи Западной Сибири на рубеже XX-XXI вв.: монография	Барнаул : Изд-во АлтГУ // ЭБС АлтГУ, 2013	http://elibrary.asu.ru/xmlui/handle/asu/129
6.1.3. Дополнительные источники				
	Авторы	Заглавие	Издательство, год	Эл. адрес
Л3.1	Черняева И.В.	Менеджмент культуры: Программа и методические рекомендации	Барнаул: Издательство АлтГУ, 2012	http://elibrary.asu.ru/handle/asu/5640
6.2. Перечень ресурсов информационно-телекоммуникационной сети "Интернет"				
6.3. Перечень программного обеспечения				

6.4. Перечень информационных справочных систем

7. Материально-техническое обеспечение дисциплины

8. Методические указания для обучающихся по освоению дисциплины

МИНОБРНАУКИ РОССИИ

федеральное государственное бюджетное образовательное учреждение высшего образования
«Алтайский государственный университет»

Основы педагогической деятельности рабочая программа дисциплины

Закреплена за кафедрой	Кафедра культурологии и дизайна
Направление подготовки	54.03.03. Искусство костюма и текстиля
Профиль	Дизайн костюма в индустрии моды
Форма обучения	Очная
Общая трудоемкость	6 ЗЕТ
Учебный план	54_03_03_Искусство костюма и текстиля_ДКВИМ-2022

Часов по учебному плану	216	Виды контроля по семестрам	
в том числе:		экзамены:	6
аудиторные занятия	72	зачеты:	5
самостоятельная работа	97		
индивидуальные консультации	20		
контроль	27		

Распределение часов по семестрам

Курс (семестр)	3 (5)		3 (6)		Итого	
	16		18			
Неделя						
Вид занятий	УП	РПД	УП	РПД	УП	РПД
Лекции	10	10	10	10	20	20
Практические	26	26	26	26	52	52
Сам. работа	62	62	35	35	97	97
Консультации	10	0	10	0	20	0
Часы на контроль	0	0	27	27	27	27
Итого	108	98	108	98	216	196

Программу составил(и):
кандидат искусствоведения, доцент, Т.В. Пойдина

Рецензент(ы):
доктор искусствоведения, зав.кафедрой, декан, Л.И. Нехвядович

Рабочая программа дисциплины
Основы педагогической деятельности

разработана в соответствии с ФГОС:
Федеральный государственный образовательный стандарт высшего образования - бакалавриат по направлению подготовки 54.03.03 Искусство костюма и текстиля (приказ Минобрнауки России от 13.08.2020 г. № 1005)

составлена на основании учебного плана:
54.03.03 Искусство костюма и текстиля
утвержденного учёным советом вуза от 27.04.2021 протокол № 6.

Рабочая программа одобрена на заседании кафедры
Кафедра культурологии и дизайна

Протокол от 23.05.2023 г. № 7
Срок действия программы: 20232024 уч. г.

Заведующий кафедрой
Кирюшина Ю.В.

Визирование РПД для исполнения в очередном учебном году

Рабочая программа пересмотрена, обсуждена и одобрена для
исполнения в 2023-2024 учебном году на заседании кафедры

Кафедра культурологии и дизайна

Протокол от 23.05.2023 г. № 7
Заведующий кафедрой *Кирюшина Ю.В.*

1. Цели освоения дисциплины

1.1.	становление начальных ориентаций студентов в области современной педагогики, понимание ее роли и места в социокультурном образовательном процессе, осознание значимости профессии педагога в обществе и развитие на этой основе мотивов личностного становления в системе педагогического образования.
------	--

2. Место дисциплины в структуре ООП

Цикл (раздел) ООП: Б1.О.04

3. Компетенции обучающегося, формируемые в результате освоения дисциплины

ОПК-7	Способен осуществлять педагогическую деятельность в сфере дошкольного, начального общего, основного общего, среднего общего образования, профессионального обучения и дополнительного образования
ОПК-7.1	Знать: теоретическую базу знаний для преподавания художественных и проектных дисциплин (модулей)
ОПК-7.2	Уметь: применять современные методики обучения; реализовывать педагогические навыки при преподавании художественных и проектных дисциплин; в ходе учебного процесса оценивать качество работ, выполненных обучающимися
ОПК-7.3	Владеть: основными приемами обучения способностью самостоятельно разрабатывать образовательную программу практических и лекционных занятий; ведение методической работы, лекционных и практических занятий, планированием и организацией различных видов работ учащихся

В результате освоения дисциплины обучающийся должен

3.1.	Знать:
3.1.1.	ОПК-6.1 Знает основные подходы реализации профессиональных и дополнительных образовательных программ, особенности отбора и представления учебных материалов в образовательном процессе
3.2.	Уметь:
3.2.1.	ОПК-6.2 Умеет отбирать информационно аналитический материал для проведения учебных занятий по истории искусств
3.3.	Иметь навыки и (или) опыт деятельности (владеть):
3.3.1.	ОПК-6.3 Владеет методиками представления информационно-аналитического материала в структуре основных профессиональных и дополнительных образовательных программ с использованием информационно коммуникационных технологий

4. Структура и содержание дисциплины

Код занятия	Наименование разделов и тем	Вид занятия	Семестр	Часов	Компетенции	Литература
Раздел 1. Профессионально-педагогическая деятельность, ее структура и содержание						
1.1.	Введение. Понятие профессионально-педагогической специальности,	Лекции	5	4		Л3.1, Л2.3, Л1.1, Л2.1, Л2.2, Л1.2

Код занятия	Наименование разделов и тем	Вид занятия	Семестр	Часов	Компетенции	Литература
	разнообразие специализаций					
1.2.	Функции профессионально-педагогической деятельности. Виды профессионально-педагогической деятельности. Становление профессионального образования. Социкультурные функции педагога	Сам. работа	5	12		ЛЗ.1, Л2.3, Л1.1, Л2.2, Л1.2
1.3.	Профессиональное становление личности. Самовоспитание, его сущность и роль в овладении профессией. Подготовка к семинару	Сам. работа	5	12		ЛЗ.1, Л2.3, Л1.1, Л2.2, Л1.2
1.4.	Виды профессионально педагогической деятельности	Практические	5	8		ЛЗ.1, Л2.3, Л1.1, Л2.2, Л1.2
1.5.	Содержание, структура, формы и методы освоения специальности педагога профессионального обучения	Лекции	5	2		ЛЗ.1, Л2.3, Л1.1, Л2.2, Л1.2
1.6.	Социальная миссия и профессиональные функции педагога	Практические	5	8		ЛЗ.1, Л2.3, Л1.1, Л2.2, Л1.2
1.7.	Анализ нормативных документов, регламентирующих вопросы развития российского профессионального образования Содержание и нормативная база обучения в вузе: цели обучения, содержание обучения, нормативная база учебного процесса. Подготовка к семинару. Компетентностный подход в образовании	Сам. работа	5	6		ЛЗ.1, Л2.3, Л1.1, Л2.2, Л1.2
1.8.	Личностно ориентированные технологии реализации профессиональных образовательных программ	Практические	5	10		ЛЗ.1, Л2.3, Л1.1, Л2.2, Л1.2
Раздел 2. Профессионально значимые личностные качества педагога						

Код занятия	Наименование разделов и тем	Вид занятия	Семестр	Часов	Компетенции	Литература
2.1.	Личность педагога профессионального обучения. Общие и педагогические способности педагога	Лекции	5	4		Л3.1, Л2.3, Л1.1, Л2.2, Л1.2
2.2.	Профессиональная компетентность педагога. Подготовка эссе. Подготовка к семинару	Сам. работа	5	12		Л3.1, Л2.3, Л1.1, Л2.2, Л1.2
2.3.	Педагогические стили общения	Сам. работа	5	8		Л3.1, Л2.3, Л1.1, Л2.2, Л1.2
2.4.	Профессионально-педагогическая культура и ее компоненты. Подготовка эссе: Аксиологический и личностно-творческий компоненты профессионально-педагогической культуры Подготовка к семинару.	Сам. работа	5	12		Л3.1, Л2.3, Л1.1, Л2.2, Л1.2
2.5.	Искусство педагогического общения	Лекции	6	2		Л3.1, Л2.3, Л2.2, Л1.2
2.6.	Личностно-ориентированное обучение. Коммуникативные технологии в образовательной деятельности. Подготовка к семинару	Сам. работа	6	2		Л3.1, Л2.3, Л1.1, Л2.2, Л1.2
2.7.	Стили педагогического общения	Практические	6	8		Л3.1, Л2.3, Л1.1, Л2.2, Л1.2
2.8.	Общая и профессиональная культура педагога.	Лекции	6	4		Л3.1, Л2.3, Л1.1, Л2.2, Л1.2
2.9.	Стили педагогического общения. Мотивационно-целевая деятельность педагога.	Сам. работа	6	18		Л3.1, Л2.3, Л1.1, Л2.2, Л1.2
2.10.	Менеджмент как основа педагогической деятельности	Практические	6	8		Л3.1, Л2.3, Л1.1, Л2.2, Л1.2
Раздел 3. Профессиональное становление педагога						
3.1.	Профессиональное становление педагога профессионального обучения	Лекции	6	4		Л3.1, Л2.3, Л1.1, Л2.2, Л1.2

Код занятия	Наименование разделов и тем	Вид занятия	Семестр	Часов	Компетенции	Литература
3.2.	Профессионализация деятельности и личности педагога профессиональной школы. Профессиональная карьера	Практические	6	10		Л3.1, Л2.3, Л1.1, Л2.2, Л1.2
3.3.	Профессионально-педагогические учебные заведения. Система профессионального образования в России. Подготовка к аттестации по дисциплине	Сам. работа	6	15		Л3.1, Л2.3, Л1.1, Л2.2, Л1.2

5. Фонд оценочных средств

5.1. Контрольные вопросы и задания для проведения текущего контроля и промежуточной аттестации по итогам освоения дисциплины

Оценочные материалы для текущего контроля по разделам и темам дисциплины в полном объеме размещены в онлайн-курсе на образовательном портале "Цифровой университет "АлтГУ" - <https://portal.edu.asu.ru/course/view.php?id=11457>

ОЦЕНКА СФОРМИРОВАННОСТИ КОМПЕТЕНЦИИ ОПК-6: Способен осуществлять педагогическую деятельность в сфере дошкольного, начального общего, основного общего, среднего общего образования, профессионального обучения и дополнительного образования для детей и взрослых

ПРИМЕРЫ ЗАДАНИЙ ЗАКРЫТОГО ТИПА

1. В условиях перехода к профильному обучению наиболее актуальной формой индивидуальной оценки знаний учащихся считают

- 1) педагогические тесты
- 2) портфолио учебных достижений
- 3) рейтинговую систему оценивания
- 4) образовательный мониторинг

Правильный ответ: 2

2. Права учащихся образовательного учреждения определяются:

- 1) программой развития учреждения
- 2) образовательной программой
- 3) положением об образовательном учреждении
- 4) уставом образовательного учреждения

Правильный ответ: 4

3. Вид дополнительного профессионального образования, направленного на формирование готовности работника к выполнению более сложных трудовых функций, называется:

- 2) аттестацией
- 3) докторантурой
- 4) аспирантурой

Правильный ответ: 1

4. Нормативный документ, обеспечивающий реализацию федерального государственного образовательного стандарта с учетом региональных (национальных) особенностей, типа, вида образовательного учреждения, образовательных потребностей и запросов обучающихся (воспитанников):

- 1) программа развития образовательного учреждения
- 2) основная образовательная программа образовательного учреждения
- 3) базисный учебный план
- 4) дополнительная образовательная программа

Правильный ответ: 2

5. Умение планировать собственную деятельность в соответствии с поставленной задачей и условиями ее реализации относится к метапредметным действиям:

- 1) регулятивным
- 2) коммуникативным
- 3) познавательным
- 4) личностным

Правильный ответ: 1

6. Умение осуществлять расширенный поиск информации с использованием ресурсов библиотек и интернета, обмениваться информацией в образовательном процессе относится к метапредметным действиям:

- 1) регулятивным
- 2) коммуникативным
- 3) общеучебным
- 4) личностным

Правильный ответ: 3

7. Деятельность по преобразованию образовательной практики, за счет создания, распространения и освоения новых образовательных систем или их компонентов:

- 1) педагогическая
- 2) инновационная
- 3) проектно-исследовательская
- 4) экспертно-аналитическая

Правильный ответ: 2

8. Построение развивающих образовательных процессов в рамках определенного возрастного интервала, создающих условия для развития ребенка в качестве субъекта деятельности:

- 1) социально-педагогическое проектирование
- 2) педагогическое проектирование
- 3) психолого-педагогическое проектирование
- 4) дидактическое проектирование

Правильный ответ: 3

9. Обязательным признаком авторской школы является:

- 1) расширенное содержание обучения
- 2) оригинальная концепция функционирования
- 3) наличие позитивных результатов работы педагогического коллектива по реализации концепции
- 4) оригинальная основополагающая идея

Правильный ответ: 4

10. Разработка и создание формальной модели педагогического процесса или его составляющих, отражающей основные идеи, методы, формы, средства, приемы – это ...

- 1) педагогическое моделирование
- 2) педагогическое конструирование
- 3) педагогическое проектирование
- 4) инновационный процесс

Правильный ответ: 1

11. Педагогический процесс предполагает моделирование:

- 1) теоретической идеи, учебного плана, программы
- 2) тематического планирования
- 3) расписания занятий, графика контроля
- 4) конспектов занятий, сценариев, моделей учебных пособий

Правильный ответ: 1

12. Предметные результаты учебного занятия планируются в соответствии с:

- 1) перечнем основных видов деятельности раздела «Тематическое планирование»
- 2) предметным содержанием учебного занятия
- 3) содержанием раздела примерной рабочей программы «Метапредметные результаты»
- 4) содержанием раздела примерной рабочей программы «Предметные результаты»

Правильный ответ: 24

13. Основные компоненты Рабочей программы по учебному предмету?

- 1) пояснительная записка
- 2) список литературы для изучения
- 3) планируемые результаты изучения учебного предмета, курса
- 4) содержание учебного предмета, курса

Правильный ответ: 134

14. Объектами педагогического проектирования являются:

- 1) педагогические системы
- 2) педагогический процесс
- 3) педагогические ситуации
- 4) всё выше перечисленное

Правильный ответ: 4

15. Движущими силами педагогического процесса являются:

- 1) противоречия развивающейся личности
- 2) отношения между субъектами
- 3) закономерности, отражающие внутренние и внешние связи
- 4) взаимодействия между субъектами

Правильный ответ: 1

ПРИМЕРЫ ЗАДАНИЙ ОТКРЫТОГО ТИПА

1. Автор слов "Дари себя детям!":

Правильный ответ: Ш.А. Амонашвили.

2. Ученый, внесший значительный вклад в развитие исследований в области педагогических технологий:

Правильный ответ: В.П. Беспалько.

3. Соблюдение педагогом принципа меры в общении с детьми, умение выбрать правильный подход к ним:

Правильный ответ: такт.

4. Последовательность этапов планирования урока:

Правильный ответ : 1: определение целей урока; 2: разработка дидактического аппарата; 3: установление структуры урока с проработкой учебных ситуаций.

5. Уровень применения педагогики сотрудничества:

Правильный ответ : общепедагогический.

6. В основе ФГОС лежит _____ подход, который предполагает: ориентацию на результаты образования как системообразующий компонент Стандарта, где развитие личности обучающегося на основе усвоения универсальных учебных действий, познания и освоения мира составляет цель и основной результат образования.

Правильный ответ: системно-деятельностный.

7. Что включает в себя содержательный раздел основной образовательной программы основного общего образования?

Правильный ответ: федеральные рабочие программы учебных предметов, программу формирования универсальных учебных действий у обучающихся и федеральную рабочую программу воспитания.

Что означает аббревиатура УУД в системе образования? Дайте определение.

Правильный ответ: Универсальные учебные действия (УУД) по ФГОС в широком значении – умение ученика учиться, способность к саморазвитию за счет активной познавательной деятельности. Это совокупность приемов, которые помогают успешно усваивать новые знания и навыки.

8. Чем отличается рабочая программа от учебного плана?

Правильный ответ: Учебный план регламентирует наименования дисциплин и их объем. Рабочая программа разрабатывается по каждой дисциплине учебного плана. Она определяет научное содержание, методическое построение учебной дисциплины, наименования и основные вопросы разделов и тем, распределение учебного времени по разделам, темам и видам учебных занятий.

9. Назовите три обязательных элемента, которые необходимо включить в раздел тематическое

планирование в соответствии с актуализированным ФГОС?

Правильный ответ: 1) содержание предмета, модуля, курса; 2) планируемые результаты его освоения; 3) тематическое планирование.

10. Согласно ч. 5 ст. 12 Федерального закона № 273-ФЗ «Об образовании в Российской Федерации» «...образовательные программы самостоятельно разрабатываются и утверждаются _____».

Правильный ответ: организацией, осуществляющей образовательную деятельность.

11. Назовите 3 основных функции педагогического процесса.

Правильный ответ: образовательная (или учебная), воспитательная и развивающая.

12. Кто может осуществлять общую педагогическую деятельность?

Правильный ответ: Человек, имеющий педагогическое (профессиональное) образование.

13. Вид деятельности в условиях ситуации, направленных на воссоздание и усвоение общественного опыта, в котором совершается самоуправление поведением:

Правильный ответ: игра.

14. Последовательность этапов игры:

Правильный ответ: 1: целеполагание; 2: планирование; 3: реализация цели; 4: анализ результатов.

15. Метод обучения, при котором основная задача ученика внимательно слушать, чтобы уметь связно, логично излагать свои мысли:

Правильный ответ: рассказ.

16. Основной элемент проблемного обучения:

Правильный ответ: проблемная ситуация.

17. Логически завершенная форма части содержания учебной дисциплины, включающая познавательный, профессиональный и контрольный аспекты:

Правильный ответ: обучающий модуль.

18. Процесс в сфере образования, связанный с насыщением образовательных систем информационной продукцией, средствами и технологией:

Правильный ответ: информатизация.

19. Оптимальный пластический образ учителя на уроке:

Правильный ответ: открытая поза; ладони время от времени разворачиваются к аудитории.

20. Синтез личностно-деловых качеств личности, определяющий высокую эффективность педагогического процесса:

Правильный ответ: мастерство.

КРИТЕРИИ ОЦЕНИВАНИЯ ЗАКРЫТЫХ ВОПРОСОВ:

Каждое задание оценивается 1 баллом. Оценивание КИМ теоретического характера в целом:

- «зачтено» – верно выполнено более 50% заданий; «не зачтено» – верно выполнено 50% и менее 50% заданий;
- «отлично» – верно выполнено 85-100% заданий; «хорошо» – верно выполнено 70-84% заданий; «удовлетворительно» – верно выполнено 51-69% заданий; «неудовлетворительно» – верно выполнено 50% или менее 50% заданий.

КРИТЕРИИ ОЦЕНИВАНИЯ ОТКРЫТЫХ ВОПРОСОВ.

- «Отлично» (зачтено): Ответ полный, развернутый. Вопрос точно и исчерпывающе передан, терминология сохранена, студент превосходно владеет основной и дополнительной литературой, ошибок нет.
- «Хорошо» (зачтено): Ответ полный, хотя краток, терминологически правильный, нет существенных недочетов. Студент хорошо владеет пройденным программным материалом; владеет основной литературой, суждения правильны.
- «Удовлетворительно» (зачтено): Ответ неполный. В терминологии имеются недостатки. Студент владеет программным материалом, но имеются недочеты. Суждения фрагментарны.
- «Неудовлетворительно» (не зачтено): Не использована специальная терминология. Ответ в сущности неверен. Переданы лишь отдельные фрагменты соответствующего материала вопроса. Ответ не

соответствует вопросу или вовсе не дан.

5.2. Темы письменных работ для проведения текущего контроля (эссе, рефераты, курсовые работы и др.)

Не предусмотрено

5.3. Фонд оценочных средств для проведения промежуточной аттестации

Первая промежуточная аттестация заключается в проведении в конце семестра зачета.

Обучающиеся, выполнившие в срок задания текущего контроля (в соответствии с технологической картой) и набравшие не менее 60 баллов, получают зачет автоматически.

Для обучающихся, не получивших зачет по результатам текущей успеваемости, организуется зачет в форме письменного опроса по всему изученному курсу.

Контрольно-измерительный материал для письменного опроса формируется из заданий открытого типа текущего контроля, размещенных в Контрольных вопросах и заданиях для проведения текущей аттестации по дисциплины, а также заданий текущего контроля в онлайн-курсе на образовательном портале «Цифровой университет АлтГУ». Количество заданий в письменном опросе для промежуточной аттестации - 3.

КРИТЕРИИ ОЦЕНИВАНИЯ:

Каждое задание оценивается 1 баллом.

Оценивание КИМ в целом: «зачтено» – верно выполнено более 50% заданий; «не зачтено» – верно выполнено 50% и менее 50% заданий.

Вторая промежуточная аттестация заключается в проведении в конце семестра экзамена.

Вопросы к промежуточной аттестации по дисциплине в форме экзамена

1 Понятия: профессия, специальность. Дифференциация педагогических специальностей.

2 Сущность и специфика профессионально-педагогической деятельности.

3 Цель и задачи профессионально-педагогической деятельности.

4 Виды профессионально-педагогической деятельности.

5 Социальная миссия и профессиональные функции педагога.

6 Педагогическая деятельность как система.

7 Профессиональные требования к личности педагога. Позиция, профессиональные установки, педагогическая готовность.

8 Педагогическое мастерство. Слагаемые педагогического мастерства: общие и педагогические способности, педагогическое призвание.

9 Педагогическое мастерство. Слагаемые педагогического мастерства: педагогические технологии, педагогическая техника.

10 Коммуникативные способности педагога: общительность, эмпатия, распределенность внимания, перцептивные способности.

11 Профессиональная компетентность педагога: теоретическая и практическая готовность.

12 Педагогические стили общения: общие, индивидуальные. Особенности этих стилей.

13 Профессионально-педагогическое общение. Закономерности педагогического общения.

14 Личностно-ориентированное обучение, его особенности в профессиональной школе.

15 Технологии личностно-ориентированного обучения в профессиональной школе.

16 Педагогический менеджмент как основа педагогической деятельности.

17 Организационно-управленческая деятельность педагога профессионального обучения.

18 Принятие педагогических управленческих решений.

19 Методы и приемы педагогического воздействия.

20 Профессиональное становление педагога.

21 Педагогические ценности и идеалы.

22 Компоненты педагогической культуры.

Оценивание ответа на экзамене

Показатели

- Полнота изложения теоретического материала;
- Полнота и правильность решения практического задания;
- Правильность и/или аргументированность изложения (последовательность действий);
- Самостоятельность ответа;
- Культура речи

Критерии**Отлично**

Студентом дан полный, в логической последовательности развернутый ответ на поставленный вопрос, где он продемонстрировал знания предмета в полном объеме учебной программы, достаточно глубоко осмысливает дисциплину, самостоятельно, и исчерпывающе отвечает на дополнительные вопросы, приводит собственные примеры по проблематике поставленного вопроса, решил предложенные практические задания без ошибок.

Хорошо

Студентом дан развернутый ответ на поставленный вопрос, где студент демонстрирует знания, приобретенные на лекционных и семинарских занятиях, а также полученные посредством изучения обязательных учебных материалов по курсу, дает аргументированные ответы, приводит примеры, в ответе присутствует свободное владение монологической речью, логичность и последовательность ответа. Однако допускается неточность в ответе. Решил предложенные практические задания с небольшими неточностями.

Удовлетворительно

Студентом дан ответ, свидетельствующий в основном о знании процессов изучаемой дисциплины, отличающийся недостаточной глубиной и полнотой раскрытия темы, знанием основных вопросов теории, слабо сформированными навыками анализа явлений, процессов, недостаточным умением давать аргументированные ответы и приводить примеры, недостаточно свободным владением монологической речью, логичностью и последовательностью ответа. Допускается несколько ошибок в содержании ответа и решении практических заданий.

Неудовлетворительно

Студентом дан ответ, который содержит ряд серьезных неточностей, обнаруживающий незнание процессов изучаемой предметной области, отличающийся неглубоким раскрытием темы, незнанием основных вопросов теории, несформированными навыками анализа явлений, процессов, неумением давать аргументированные ответы, слабым владением монологической речью, отсутствием логичности и последовательности. Выводы поверхностны. Решение практических заданий не выполнено. Т.е студент не способен ответить на вопросы даже при дополнительных наводящих вопросах преподавателя.

6. Учебно-методическое и информационное обеспечение дисциплины

6.1. Рекомендуемая литература

6.1.1. Основная литература

	Авторы	Заглавие	Издательство, год	Эл. адрес
Л1.1	Усманов В. В. , Слесарев Ю. В. , Марусева И. В.	Профессиональная педагогика: учебное пособие	Москва, Берлин: Директ-Медиа // ЭБС "Университетская библиотека online" , 2017	https://biblioclub.ru/index.php?page=book_red&id=474292&sr=1
Л1.2	Бороздина Г. В.	ОСНОВЫ ПЕДАГОГИКИ И ПСИХОЛОГИИ 2-е изд., испр. и доп. Учебник для СПО: Гриф УМО СПО	М.:Издательство Юрайт, 2019	https://biblio-online.ru/book/2DAD2DDB-907E-4ABA-80F0-EA261AAD2950

6.1.2. Дополнительная литература

	Авторы	Заглавие	Издательство, год	Эл. адрес
Л2.1	Щуркова Н.Е.-	Педагогика. Воспитательная деятельность педагога:	ЮРАЙТ, 2019	https://biblio-online.ru/book/pedagogika-vospitatelnaya-deyatelnost-pedagoga-438185
Л2.2	Ключко О.И. - отв. ред.	ГЕНДЕРНАЯ ПСИХОЛОГИЯ И ПЕДАГОГИКА.	М.:Издательство Юрайт, 2018	https://biblio-online.ru/book/711A80CA-3E33-4F12-B3

		Учебник и практикум для бакалавриата и магистратуры: Гриф УМО ВО		B1-DB8587A778A6
Л2.3	Столяренко Алексей Михайлович	Общая педагогика: учебное пособие	Москва: Юнити-Дана // ЭБС "Университетская библиотека online", 2015	https://biblioclub.ru/index.php?page=book_red&id=436823&sr=1
6.1.3. Дополнительные источники				
	Авторы	Заглавие	Издательство, год	Эл. адрес
Л3.1	С. В. Рослякова, Т. Г. Пташко, Н. А. Соколова ; под науч. ред. Р. С. Димухаметова	Педагогика: учебник и практикум для прикладного бакалавриата	М. : Издательство Юрайт, 2020	www.biblio-online.ru/book/7C39B0B0-F167-4984-9DEB-AA0922898199
6.2. Перечень ресурсов информационно-телекоммуникационной сети "Интернет"				
	Название	Эл. адрес		
Э1	Вопросы образования: сайт журнала:	http://vo.hse.ru/		
Э2	Российское образование: федеральный портал	http://www.edu.ru/		
Э3	Библиотека федерального портала Российское образование	http://www.edu.ru/index.php?page_id=242		
Э4	Педагогическая библиотека	http://www.pedlib.ru		
Э5	Курс на портале "Цифровой университет АлтГУ"	https://portal.edu.asu.ru/course/view.php?id=2038		
6.3. Перечень программного обеспечения				
<p>Microsoft Office 2010 (Office 2010 Professional, № 4065231 от 08.12.2010), (бессрочно); Microsoft Windows 7 (Windows 7 Professional, № 61834699 от 22.04.2013), (бессрочно); Chrome (http://www.chromium.org/chromium-os/licenses), (бессрочно); 7-Zip (http://www.7-zip.org/license.txt), (бессрочно); AcrobatReader (http://www.wimages.adobe.com/content/dam/Adobe/en/legal/servicetou/Acrobat_com_Additional_TOU-en_US-20140618_1200.pdf), (бессрочно); ASTRA LINUX SPECIAL EDITION (https://astralinux.ru/products/astra-linux-special-edition/), (бессрочно); LibreOffice (https://ru.libreoffice.org/), (бессрочно); Веб-браузер Chromium (https://www.chromium.org/Home/), (бессрочно); Антивирус Касперский (https://www.kaspersky.ru/), (до 23 июня 2024); Архиватор Ark (https://apps.kde.org/ark/), (бессрочно); Okular (https://okular.kde.org/ru/download/), (бессрочно); Редактор изображений Gimp (https://www.gimp.org/), (бессрочно)</p>				
6.4. Перечень информационных справочных систем				
<p>Многопрофильный образовательный ресурс «Консультант студента»: http://www.studentlibrary.ru Научная электронная библиотека eLIBRARY.RU: http://elibrary.ru Вопросы образования: сайт журнала: http://vo.hse.ru/ Использование социальных сервисов в образовании: http://bobrdobr.ru/search.html?keywords=использование+социальных+сервисов Универсальная справочно-информационная база данных периодических изданий «ИВИС» http://www.ebiblioteka.ru</p>				

7. Материально-техническое обеспечение дисциплины

Аудитория	Назначение	Оборудование
Помещение для самостоятельной работы	помещение для самостоятельной работы обучающихся	Компьютеры, ноутбуки с подключением к информационно-телекоммуникационной сети «Интернет», доступом в электронную информационно-образовательную среду АлтГУ
Учебная аудитория	для проведения занятий лекционного типа, занятий семинарского типа (лабораторных и(или) практических), групповых и индивидуальных консультаций, текущего контроля и промежуточной аттестации, курсового проектирования (выполнения курсовых работ), проведения практик	Стандартное оборудование (учебная мебель для обучающихся, рабочее место преподавателя, доска)

8. Методические указания для обучающихся по освоению дисциплины

В процессе подготовки к практическим занятиям, Вам необходимо обратить особое внимание на самостоятельное изучение рекомендованной литературы. При всей полноте конспектирования лекции в ней невозможно изложить весь материал из-за лимита аудиторных часов. Поэтому самостоятельная работа с учебниками, учебными пособиями, научной, справочной литературой, материалами периодических изданий и Интернета является наиболее эффективным методом получения дополнительных знаний, позволяет значительно активизировать процесс овладения информацией, способствует более глубокому усвоению изучаемого материала, формирует у Вас отношение к конкретной проблеме.

Самостоятельная работа студентов по дисциплине включает в себя:

- углубленный анализ материалов лекций с учетом заданий на дом;
- работу со словарями и справочниками; овладение понятийным аппаратом;
- аналитическая работа с источниками (аннотирование, реферирование);
- работу со словарями и справочниками; овладение понятийным аппаратом;
- выполнение самостоятельных работ.

Методические материалы, определяющие процедуры оценивания знаний, умений, навыков и (или) опыта деятельности, характеризующих этапы формирования компетенций представлены в фонде оценочных средств. Самостоятельная работа студента - это особым образом организованная деятельность, включающая в свою структуру такие компоненты, как:

- уяснение цели и поставленной учебной задачи;
- четкое и системное планирование самостоятельной работы;
- поиск необходимой учебной и научной информации;
- освоение собственной информации и ее логическая переработка;
- использование методов исследовательской, научно-исследовательской работы для решения поставленных задач;
- выработка собственной позиции по поводу полученной задачи;
- представление, обоснование и защита полученного решения;
- проведение самоанализа и самоконтроля

В процессе изучения курса большое внимание уделяется самостоятельной работе студентов при подготовке к практическим занятиям. Качество самостоятельной работы во многом определяется эффективной организацией работы, которая может быть достаточно индивидуальной. Однако за основу можно взять общий модуль, который включает:

- ознакомление с литературой по теме занятия (как рекомендуемой, так и найденной самостоятельно);
- работу со словарями и справочниками;
- овладение понятийным аппаратом;
- аналитическая работа с источниками (аннотирование, реферирование);
- самостоятельное изучение студентами отдельных вопросов, связанных с отдельными частями курса.

Необходимые для занятий информационные материалы предоставляются студентам в электронном виде;

- учебно-исследовательская работа;
- использование компьютерной техники, интернета и др.

МИНОБРНАУКИ РОССИИ

федеральное государственное бюджетное образовательное учреждение высшего образования
«Алтайский государственный университет»

Профессиональная этика рабочая программа дисциплины

Закреплена за кафедрой	Кафедра искусств
Направление подготовки	54.03.03. Искусство костюма и текстиля
Профиль	Дизайн костюма в индустрии моды
Форма обучения	Очная
Общая трудоемкость	3 ЗЕТ
Учебный план	54_03_03_Искусство костюма и текстиля_ДКВИМ-2022

Часов по учебному плану	108	Виды контроля по семестрам	
в том числе:		зачеты:	3
аудиторные занятия	36		
самостоятельная работа	62		
индивидуальные консультации	10		

Распределение часов по семестрам

Курс (семестр)	2 (3)		Итого	
	Неделя			
Неделя	15,5			
Вид занятий	УП	РПД	УП	РПД
Лекции	18	18	18	18
Практические	18	18	18	18
Сам. работа	62	62	62	62
Консультации	10	10	10	10
Итого	108	108	108	108

Программу составил(и):
Ст.преп., Айхлер Н.А.

Рецензент(ы):

Рабочая программа дисциплины
Профессиональная этика

разработана в соответствии с ФГОС:
Федеральный государственный образовательный стандарт высшего образования - бакалавриат по направлению подготовки 54.03.03 Искусство костюма и текстиля (приказ Минобрнауки России от 13.08.2020 г. № 1005)

составлена на основании учебного плана:
54.03.03 Искусство костюма и текстиля
утвержденного учёным советом вуза от 27.04.2021 протокол № 6.

Рабочая программа одобрена на заседании кафедры
Кафедра искусств

Протокол от 26.05.2023 г. № 6
Срок действия программы: 2023-2024 уч. г.

Заведующий кафедрой
Черняева И. В.

Визирование РПД для исполнения в очередном учебном году

Рабочая программа пересмотрена, обсуждена и одобрена для
исполнения в 2023-2024 учебном году на заседании кафедры

Кафедра искусств

Протокол от 26.05.2023 г. № 6
Заведующий кафедрой *Черняева И. В.*

1. Цели освоения дисциплины

1.1.	формирование знаний о профессиональной этике преподавателей и работников культуры и искусства
------	---

2. Место дисциплины в структуре ООП

Цикл (раздел) ООП: Б1.О.04

3. Компетенции обучающегося, формируемые в результате освоения дисциплины

УК-10	Способен принимать обоснованные экономические решения в различных областях жизнедеятельности
УК-10.1	Знает базовые экономические понятия, объективные основы функционирования экономики и поведения экономических агентов; основные виды финансовых институтов и финансовых инструментов, основы функционирования финансовых рынков; ресурсные ограничения экономического развития, источники повышения производительности труда, особенности циклического развития рыночной экономики; понятие общественных благ и роль государства в их обеспечении
УК-10.2	Умеет использовать понятийный аппарат экономической науки для описания экономических и финансовых процессов; искать и собирать финансовую и экономическую информацию для принятия обоснованных решений; анализировать финансовую и экономическую информацию, необходимую для принятия обоснованных решений в сфере личных финансов; оценивать процентные, кредитные, курсовые, рыночные, операционные, общеэкономические, политические риски неблагоприятных экономических и политических событий для личных финансов; решать типичные задачи, связанные с личным финансовым планированием
УК-10.3	Владеет методами личного финансового планирования, оценки будущих доходов и расходов, сравнение условий различных финансовых продуктов; навыками решения типичных задач в сфере личного экономического и финансового планирования, возникающие на всех этапах жизненного цикла
УК-11	Способен формировать нетерпимое отношение к проявлениям экстремизма, терроризма, коррупционному поведению и противодействовать им в профессиональной деятельности
УК-11.1	Знает основные понятия экстремизма, терроризма, коррупционного поведения, их основные признаки, актуальные направления государственной политики в сфере противодействия экстремизму, терроризму, коррупции; о негативных последствиях, наступающих в случае привлечения к ответственности за подобные нарушения
УК-11.2	Умеет критически оценивать и выбирать правомерные инструменты формирования нетерпимого отношения к проявлениям экстремизма, терроризма и коррупционного поведения, в том числе в профессиональной деятельности
УК-9	Способен использовать базовые дефектологические знания в социальной и профессиональной сферах
УК-9.1	Знает основные принципы и подходы формирования инклюзивной компетентности, психологические закономерности и особенности возрастного и личностного развития в условиях инклюзивной образовательной среды
УК-9.2	Умеет использовать методические приемы формирования инклюзивной компетентности в профессиональной деятельности с учетом особенностей лиц с ОВЗ и принципами инклюзивного образования
УК-9.3	Способен реализовывать различные способы взаимодействия с учетом дефектологических знаний между всеми субъектами в социальной и профессиональной сферах

В результате освоения дисциплины обучающийся должен

3.1.	Знать:
3.1.1.	основы профессиональной этики, методы межличностного общения с учётом конфессиональных и культурных различий методы работы с лицами с ограниченными возможностями
3.2.	Уметь:
3.2.1.	анализировать результаты своей культурной деятельности с позиции этики профессионализма работника культуры
3.3.	Иметь навыки и (или) опыт деятельности (владеть):
3.3.1.	способами создания в коллективе деловой, уважительной обстановки с учётом личностных особенностей, достижения необходимой толерантности в общении

4. Структура и содержание дисциплины

Код занятия	Наименование разделов и тем	Вид занятия	Семестр	Часов	Компетенции	Литература
Раздел 1. Профессиональная этика в системе прикладного этического знания						
1.1.	Происхождение и взаимосвязь понятий «этика», «мораль», «нравственность», «этикет». Место профессиональной этики в системе прикладного этического знания. Происхождение профессиональной этики. Виды профессиональной этики. Специфика профессиональной этики в разные исторические периоды. Предмет и задачи профессиональной этики преподавателя и работника культуры. Методы исследования в профессиональной этике.	Лекции	3	2		Л2.1, Л1.1, Л3.1
1.2.	Происхождение и взаимосвязь понятий «этика», «мораль», «нравственность», «этикет». Место профессиональной этики в системе прикладного этического знания. Происхождение профессиональной этики. Виды профессиональной этики. Специфика профессиональной этики в разные исторические периоды. Предмет и задачи профессиональной этики	Практические	3	2		Л2.1, Л1.1, Л3.1

Код занятия	Наименование разделов и тем	Вид занятия	Семестр	Часов	Компетенции	Литература
	преподавателя и работника культуры. Методы исследования в профессиональной этике.					
1.3.	Изучение основной и дополнительной литературы.	Сам. работа	3	2		Л2.1, Л1.1, Л3.1
Раздел 2. Зарождение и развитие педагогической этики						
2.1.	Возникновение педагогической этики. Этико-педагогические размышления Демокрита и Платона. «Учительский» опыт Сократа. Триада преподавательской этики Аристотеля: логос (качество изложения), пафос (контакт с аудиторией), этос (отношение к окружающим). Педагогическая этика в эпоху Нового времени (Я.А. Коменский, Дж. Локк, Ж.Ж. Руссо, И.Г. Песталоцци и др.): задачи нравственного воспитания, требования к нравственному облику учителя, этические концепции. Отечественная философско-этическая мысль и ее взгляд на проблемы воспитания и деятельности педагога	Лекции	3	4		Л2.1, Л1.1, Л3.1
2.2.	Возникновение педагогической этики. Этико-педагогические размышления Демокрита и Платона. «Учительский» опыт Сократа. Триада преподавательской этики Аристотеля: логос (качество изложения), пафос (контакт с аудиторией), этос (отношение к окружающим). Педагогическая этика в эпоху Нового времени (Я.А. Коменский, Дж. Локк, Ж.Ж. Руссо, И.Г. Песталоцци и др.):	Практические	3	4		Л2.1, Л1.1, Л3.1

Код занятия	Наименование разделов и тем	Вид занятия	Семестр	Часов	Компетенции	Литература
	задачи нравственного воспитания, требования к нравственному облику учителя, этические концепции. Отечественная философско-этическая мысль и ее взгляд на проблемы воспитания и деятельности педагога					
2.3.	Изучение основной и дополнительной литературы.	Сам. работа	3	16		Л2.1, Л1.1, Л3.1
Раздел 3. Профессиональная этика работника культуры						
3.1.	Система моральных принципов, норм и правил поведения работников культуры разного профиля с учетом особенностей их профессиональной деятельности. Основные, базовые принципы и ценности социально-культурной деятельности, связанные с реализацией работниками культуры своих профессиональных обязанностей.	Лекции	3	2		Л2.1, Л1.1, Л3.1
3.2.	Система моральных принципов, норм и правил поведения работников культуры разного профиля с учетом особенностей их профессиональной деятельности. Основные, базовые принципы и ценности социально-культурной деятельности, связанные с реализацией работниками культуры своих профессиональных обязанностей.	Практические	3	2		Л2.1, Л1.1, Л3.1
3.3.	Изучение основной и дополнительной литературы.	Сам. работа	3	8		Л2.1, Л1.1, Л3.1
Раздел 4. Профессиональная этика преподавателя						
4.1.	Профессионализм как нравственная черта личности. Личные качества педагога.	Лекции	3	2		Л2.1, Л1.1, Л3.1

Код занятия	Наименование разделов и тем	Вид занятия	Семестр	Часов	Компетенции	Литература
	Творческий характер педагогической деятельности. Нормы профессиональной этики педагога. Основные категории Педагогической этики. Гуманизм как высший принцип педагогической морали. Содержание понятий «педагогический долг», «педагогическая честь», «педагогическая справедливость», «педагогический авторитет». Свобода как принцип воспитания и обучения.					
4.2.	Профессионализм как нравственная черта личности. Личные качества педагога. Творческий характер педагогической деятельности. Нормы профессиональной этики педагога. Основные категории Педагогической этики. Гуманизм как высший принцип педагогической морали. Содержание понятий «педагогический долг», «педагогическая честь», «педагогическая справедливость», «педагогический авторитет». Свобода как принцип воспитания и обучения.	Практические	3	2		Л2.1, Л1.1, Л3.1
4.3.	Изучение основной и дополнительной литературы.	Сам. работа	3	2		Л2.1, Л1.1, Л3.1
Раздел 5. Этика педагогических отношений						
5.1.	Общая характеристика педагогического общения, его функции и этические принципы. Этика человеческих контактов. Эмпатия и симпатия в общении. Стиль общения педагога и его влияние на обучение, воспитание и	Лекции	3	2		Л2.1, Л1.1, Л3.1

Код занятия	Наименование разделов и тем	Вид занятия	Семестр	Часов	Компетенции	Литература
	развитие личности. Нравственная культура педагогического общения и пути ее формирования. Основные компоненты культуры педагогического общения и способы ее формирования. Этика педагога в общении с родителями. Педагогический такт как компонент нравственной культуры преподавателя.					
5.2.	Общая характеристика педагогического общения, его функции и этические принципы. Этика человеческих контактов. Эмпатия и симпатия в общении. Стиль общения педагога и его влияние на обучение, воспитание и развитие личности. Нравственная культура педагогического общения и пути ее формирования. Основные компоненты культуры педагогического общения и способы ее формирования. Этика педагога в общении с родителями. Педагогический такт как компонент нравственной культуры преподавателя.	Практические	3	2		Л2.1, Л1.1, Л3.1
5.3.	Изучение основной и дополнительной литературы.	Сам. работа	3	22		Л2.1, Л1.1, Л3.1
Раздел 6. Этика межличностных взаимоотношений в творческом коллективе.						
6.1.	Этика взаимоотношений в сложных ситуациях. Профессионально-этические нормы и принципы разрешения конфликтов в профессиональной среде. Классификация конфликтов: межличностные, внутриличностные, межгрупповые, между	Лекции	3	2		Л2.1, Л1.1, Л3.1

Код занятия	Наименование разделов и тем	Вид занятия	Семестр	Часов	Компетенции	Литература
	<p>личностью и группой. Способы разрешения конфликтов и стратегии поведения в конфликтных ситуациях(конкуренция, уклонение, приспособление, сотрудничество, компромисс). Этико-психологические отношения в коллективе. Общие этические принципы и характер делового общения. Особенности общения в коллективе: официальные и неофициальные формы общения. Конфликты в коллективе: нравственно-этический аспект. Этика взаимоотношений руководителя с коллективом.</p>					
6.2.	<p>Этика взаимоотношений в сложных ситуациях. Профессионально-этические нормы и принципы разрешения конфликтов в профессиональной среде. Классификация конфликтов: межличностные, внутриличностные, межгрупповые, между личностью и группой. Способы разрешения конфликтов и стратегии поведения в конфликтных ситуациях(конкуренция, уклонение, приспособление, сотрудничество, компромисс). Этико-психологические отношения в коллективе. Общие этические принципы и характер делового общения. Особенности общения в коллективе: официальные и неофициальные формы общения.</p>	Практические	3	2		Л2.1, Л1.1, Л3.1

Код занятия	Наименование разделов и тем	Вид занятия	Семестр	Часов	Компетенции	Литература
6.3.	Изучение основной и дополнительной литературы.	Сам. работа	3	8		Л2.1, Л1.1, Л3.1
6.4.	Конфликты в коллективе: нравственно-этический аспект. Этика взаимоотношений руководителя с коллективом.	Консультации	3	10		Л2.1, Л1.1, Л3.1
Раздел 7. Этика преподавателя и ученого в системе высшего образования.						
7.1.	Специфика педагогической этики в деятельности преподавателя высшего учебного заведения. Этика отношений уровня «преподаватель-студент». Соотношение науки и нравственности. Принципы научной этики. Этический кодекс ученого. Проблема социальной ответственности науки. Основные дилеммы этики науки.	Лекции	3	2		Л2.1, Л1.1, Л3.1
7.2.	Специфика педагогической этики в деятельности преподавателя высшего учебного заведения. Этика отношений уровня «преподаватель-студент». Соотношение науки и нравственности. Принципы научной этики. Этический кодекс ученого. Проблема социальной ответственности науки. Основные дилеммы этики науки.	Практические	3	2		Л2.1, Л1.1, Л3.1
7.3.	Изучение основной и дополнительной литературы.	Сам. работа	3	2		Л2.1, Л1.1, Л3.1
Раздел 8. Этикет в профессиональной культуре						
8.1.	Понятие «профессиональная культура» и ее уровни. Структура культуры: направленность, эрудиция, творчество, мастерство, культура речи. Этикетные нормы	Лекции	3	2		Л2.1, Л1.1, Л3.1

Код занятия	Наименование разделов и тем	Вид занятия	Семестр	Часов	Компетенции	Литература
	общения. Речевой этикет. Пути совершенствования речевого мастерства. Культура внешнего вида.					
8.2.	Понятие «профессиональная культура» и ее уровни. Структура культуры: направленность, эрудиция, творчество, мастерство, культура речи. Этикетные нормы общения. Речевой этикет. Пути совершенствования речевого мастерства. Культура внешнего вида.	Практические	3	2		Л2.1, Л1.1, Л3.1
8.3.	Изучение основной и дополнительной литературы.	Сам. работа	3	2		Л2.1, Л1.1, Л3.1

5. Фонд оценочных средств

5.1. Контрольные вопросы и задания для проведения текущего контроля и промежуточной аттестации по итогам освоения дисциплины

Оценочные материалы для текущего контроля по разделам и темам дисциплины в полном объеме размещены в онлайн-курсе на образовательном портале «Цифровой университет АлтГУ» – <https://portal.edu.asu.ru/course/view.php?id=4017>

ОЦЕНКА СФОРМИРОВАННОСТИ КОМПЕТЕНЦИИ

УК-11: Способен формировать нетерпимое отношение к проявлениям экстремизма, терроризма, коррупционному поведению и противодействовать им в профессиональной деятельности

УК-10: Способен принимать обоснованные экономические решения в различных областях жизнедеятельности

УК-9: Способен использовать базовые дефектологические знания в социальной и профессиональной сферах

ПРИМЕРЫ ЗАДАНИЙ ЗАКРЫТОГО ТИПА

1. Нормы морали охраняются...

- а) государством;
- б) обществом;
- в) церковью;
- г) политическими партиями.

Правильный ответ: б.

2. Нормы морали оценивают...

- а) поступки людей;
- б) мотивы;
- в) намерения;
- г) все перечисленное.

Правильный ответ: г.

3. Способность личности к моральному самоконтролю называется...

- а) совестью;
- б) убеждением;
- в) талантом;
- г) эмоцией.

Правильный ответ: а.

4. Этика как наука существует...

- а) более 20 веков;
- б) более 10 веков;
- в) с конца XVIII века;
- г) с V века нашей эры.

Правильный ответ: а.

5. Мораль – это...

- а) общепринятые в рамках социальной общности (группы) правила, образцы поведения или действия в определенной ситуации;
- б) форма общественного сознания, в которой отражаются идеи, представления, принципы и правила поведения людей в обществе;
- в) общепринятые и повторяющиеся формы поведения людей, которые служат средством передачи социального и культурного опыта от поколения к поколению;
- г) правила поведения людей при совершении обрядов и форм деятельности.

Правильный ответ: б.

6. Основателем этики признаётся...

- а) Платон (428-328 гг. до н. э.);
- б) великий древнегреческий философ Сократ (469-399 гг. до н. э.);
- в) Аристотель (384-322 гг. до н. э.);
- г) Сенека (4 гг. до н. э. – 65 гг. н. э.).

Правильный ответ: в.

7. Термин «этика» (ethica) впервые использовал для обозначения науки, которая изучает добродетели...

- а) Платон (428-328 гг. до н. э.);
- б) великий древнегреческий философ Сократ (469-399 гг. до н. э.);
- в) Аристотель (384-322 гг. до н. э.);
- г) Сенека (4 гг. до н. э. – 65 гг. н. э.).

Правильный ответ: в.

8. Автор термина «Мораль»...

- а) Гомер;
- б) Тацит;
- в) Цицерон.

Правильный ответ: в.

9. Нравственность – термин...

- а) латинский;
- б) греческий;
- в) русский.

Правильный ответ: в.

10. Добро и зло – это...

- а) самооценивающее чувство, переживание, один из древнейших интимно-личностных регуляторов поведения людей;
- б) нравственная задача, которую человек формулирует для себя сам на основании нравственных требований, обращенных ко всем;
- в) наиболее общие формы моральной оценки, разграничивающие нравственное и безнравственное.

Правильный ответ: в.

11. Под понятием «добрая воля» И. Кант понимает:

- а) чистую волю - чистую от соображений выгоды, удовольствия, житейского благоразумия;
- б) желание быть полезным окружающим людям;
- в) любую волю,двигаемую разумом и сердцем человека.

Правильный ответ: а.

12. Умение сдерживать и контролировать свое настроение и чувства – это...

- а) эрудированность;
- б) обходительность и любезность;
- в) сдержанность и тактичность.

Правильный ответ: в.

13. Предпочтение собственных интересов интересам других – это ...

- а) идеализм;
- б) материализм;
- в) формализм;
- г) эгоизм

Правильный ответ: г.

14. Нравственная норма в виде повеления, исходящего непосредственно от Бога:

- а) убеждение;
- б) заповедь;
- в) суждение;
- г) приказ.

Правильный ответ: б.

15. Раздел этической науки, исследующий специфику морали в сфере трудовой деятельности:

- а) нормативная этика;
- б) прикладная этика;
- в) профессиональная этика.

Правильный ответ: в.

ПРИМЕРЫ ЗАДАНИЙ ОТКРЫТОГО ТИПА

1. Дайте определение философской категории «добро».

Правильный ответ: Добро — понятие нравственности, противоположное понятию зла, означающее намеренное стремление к бескорыстной помощи ближнему. Добро как намерение может осуществляться только свободной волей.

2. Приведите примеры социального зла.

Правильный ответ: Примеры социального зла: терроризм, геноцид, насилие, коррупция, дискриминация и многие другие формы несправедливого поведения, которые причиняют боль и страдания людям и существенно нарушают нормы социальной справедливости.

3. Дайте определение понятию «ответственность».

Правильный ответ: Ответственность — категория этики, характеризующая личность с точки зрения выполнения ею нравственных требований, соответствия ее моральной деятельности нравственному долгу.

4. Деловое общение – это...

Правильный ответ: Деловое общение — передача информации между сотрудниками или коллективами для решения совместных задач и достижения общих целей.

5. Этическая категория, означающая особое моральное отношение человека к самому себе и отношению к нему окружающих, основанное на признании ценности человеческой личности, называется...

Правильный ответ: Достоинство.

6. Приведите примеры моральных санкций.

Правильный ответ: К моральным санкциям относятся знаки неодобрения, бойкот, требования признания вины и раскаяния, угрызания совести, стыд и чувство вины.

7. Назовите основные принципы экологической этики.

Правильный ответ: К принципам экологической этики относятся: уважение ко всем формам жизни, сохранение биоразнообразия, поддержание устойчивости биосферы, экологическая справедливость, принцип предосторожности и общего достояния природных ресурсов, права будущих поколений, разделенная ответственность, «презумпция опасности», сокращение и конвергенция.

8. Моральный долг – это...

Правильный ответ: Моральный долг – выполнение существующих в обществе норм не по принуждению, а на основе своих убеждений.

9. Дайте определение понятию «проксемика».

Правильный ответ: Это наука, которая изучает расположение людей в пространстве при общении.

10. Дайте определение понятию «конфликт».

Правильный ответ: Конфликт (от лат. conflictus - «столкновение») - это столкновение, разногласие, обоюдное отрицательное психическое состояние двух или более людей, характеризующихся враждебностью, отчужденностью, негативизмом в отношениях, вызванными несовместимостью их взглядов, интересов или потребностей.

11. В переводе с греческого термин «педагогика» означает «детовождение». С чем связана такая трактовка данного термина?

Правильный ответ: С подчеркиваем роли учителя в жизни ребенка: именно учитель выступает для своего воспитанника в роли «рулевого» в сложном процессе формирования и воспитания его личностных и моральных качеств.

12. Поведение, при котором, отстаивая собственные интересы, человек вынужден принимать во внимание нужды и желания другой стороны называется...

Правильный ответ: Сотрудничество.

13. Дайте определение понятию «гуманизм».

Правильный ответ: Гуманизм (от лат. humanus — букв. человеческий) — система построения общества, где высшей ценностью является жизнь человека. Главные принципы гуманизма - забота о благе людей, уважение к людям, сострадание.

14. Противоположностью добродетели является...

Правильный ответ: порок.

15. Система национально-специфических, стереотипных, устойчивых формул общения, принятых обществом для установления контакта между собеседниками, его поддержания и прерывания (в избранной тональности) называется...

Правильный ответ: Речевой этикет.

16. Вставьте пропущенное слово: «Реальное общество в представителях различных моральных систем».

Правильный ответ: Нуждается.

17. Моральное качество, характеризующее отношение к интересам, убеждениям, верованиям, привычкам в поведении других людей, которое выражается в стремлении достичь взаимного понимания и согласования разнородных интересов и точек зрения без применения крайних мер давления, преимущественно методами воспитания и разъяснения», называется...

Правильный ответ: Терпимостью (толерантностью).

18. Дайте определение понятию «иммориализм».

Правильный ответ: Имморализм — целостная мировоззренческая позиция, заключающаяся в отрицании принципов и предписаний морали.

19. Нравственный принцип, предписывающий человеку совершать бескорыстные действия, направленные на благо других людей, называется ...

Правильный ответ: альтруизм.

20. Что такое морально-этическая ответственность?


Правильный ответ: Морально-этическая ответственность представляет собой личностное качество, которое заключается в осознании моральной необходимости выполнения социальных и личностных норм, а также способность индивида адекватно воспринимать справедливую оценку совершаемых поступков, оценивание собственных действий с позиций гуманности и с чистой совестью.

КРИТЕРИИ ОЦЕНИВАНИЯ ЗАКРЫТЫХ ВОПРОСОВ:

Каждое задание оценивается 1 баллом. Оценивание КИМ теоретического характера в целом:

- «зачтено» – верно выполнено более 50% заданий; «не зачтено» – верно выполнено 50% и менее 50% заданий;
- «отлично» – верно выполнено 85-100% заданий; «хорошо» – верно выполнено 70-84% заданий; «удовлетворительно» – верно выполнено 51-69% заданий; «неудовлетворительно» – верно выполнено 50% или менее 50% заданий.

КРИТЕРИИ ОЦЕНИВАНИЯ ОТКРЫТЫХ ВОПРОСОВ.

<ul style="list-style-type: none"> • «Отлично» (зачтено): Ответ полный, развернутый. Вопрос точно и исчерпывающе передан, терминология сохранена, студент превосходно владеет основной и дополнительной литературой, ошибок нет. • «Хорошо» (зачтено): Ответ полный, хотя краток, терминологически правильный, нет существенных недочетов. Студент хорошо владеет пройденным программным материалом; владеет основной литературой, суждения правильны. • «Удовлетворительно» (зачтено): Ответ неполный. В терминологии имеются недостатки. Студент владеет программным материалом, но имеются недочеты. Суждения фрагментарны. • «Неудовлетворительно» (не зачтено): Не использована специальная терминология. Ответ в сущности неверен. Переданы лишь отдельные фрагменты соответствующего материала вопроса. Ответ не соответствует вопросу или вовсе не дан.
5.2. Темы письменных работ для проведения текущего контроля (эссе, рефераты, курсовые работы и др.)
не предусмотрены
5.3. Фонд оценочных средств для проведения промежуточной аттестации
<p>Промежуточная аттестация заключается в проведении в конце семестра зачета.</p> <p>Обучающиеся, выполнившие в срок задания текущего контроля (в соответствии с технологической картой) и набравшие не менее 60 баллов, получают зачет автоматически.</p> <p>Для обучающихся, не получивших зачет по результатам текущей успеваемости, организуется зачет в форме письменного опроса по всему изученному курсу.</p> <p>Контрольно-измерительный материал для письменного опроса формируется из заданий открытого типа текущего контроля, размещенных в Контрольных вопросах и заданиях для проведения текущей аттестации по дисциплины, а также заданий текущего контроля в онлайн-курсе на образовательном портале «Цифровой университет АлтГУ». Количество заданий в письменном опросе для промежуточной аттестации - 5.</p> <p>КРИТЕРИИ ОЦЕНИВАНИЯ:</p> <p>Каждое задание оценивается 1 баллом.</p> <p>Оценивание КИМ в целом: «зачтено» – верно выполнено более 50% заданий; «не зачтено» – верно выполнено 50% и менее 50% заданий.</p>
Приложения
Приложение 1.  Профессиональная этика 54.03.03.docx

6. Учебно-методическое и информационное обеспечение дисциплины

6.1. Рекомендуемая литература				
6.1.1. Основная литература				
	Авторы	Заглавие	Издательство, год	Эл. адрес
Л1.1	Борисова Е. Н., Глазкова Т. В.	Профессиональное общение музыкантов: Учебники и учебные пособия для ВУЗов	Согласие, 2015	http://biblioclub.ru/index.php?page=book_red&id=430105
6.1.2. Дополнительная литература				
	Авторы	Заглавие	Издательство, год	Эл. адрес
Л2.1	Каган М.С.	МУЗЫКА В МИРЕ ИСКУССТВ 2-е изд., пер. и доп. Учебное пособие для вузов:	М.:Издательство Юрайт, 2018	https://biblio-online.ru/book/ED2F86B0-D358-4EC0-961D-F7E15038465E
6.1.3. Дополнительные источники				

	Авторы	Заглавие	Издательство, год	Эл. адрес
ЛЗ.1	Гончарук А. Ю.	Музыкально-исполнительское искусство: Учебная литература для ВУЗов	Директ-Медиа, 2017	http://biblioclub.ru/index.php?page=book_red&id=461212

6.2. Перечень ресурсов информационно-телекоммуникационной сети "Интернет"

	Название	Эл. адрес
Э1	http://academicicon.ru/	
Э2	https://studopedia.ru/	
Э3	Дисциплина "Профессиональная этика" в Moodle	https://portal.edu.asu.ru/course/view.php?id=7186

6.3. Перечень программного обеспечения

1. Microsoft Office 2010 (Office 2010 Professional, № 4065231 от 08.12.2010), (бессрочно);
2. Microsoft Windows 7 (Windows 7 Professional, № 61834699 от 22.04.2013), (бессрочно);
3. Chrome (<http://www.chromium.org/chromium-os/licenses>), (бессрочно);
4. 7-Zip (<http://www.7-zip.org/license.txt>), (бессрочно);
5. AcrobatReader (http://www.images.adobe.com/content/dam/Adobe/en/legal/servicetou/Acrobat_com_Additional_TOU-en_US-20140618_1200.pdf), (бессрочно);
6. ASTRA LINUX SPECIAL EDITION (<https://astralinux.ru/products/astra-linux-special-edition/>), (бессрочно);
7. LibreOffice (<https://ru.libreoffice.org/>), (бессрочно);
8. Веб-браузер Chromium (<https://www.chromium.org/Home/>), (бессрочно);
9. Антивирус Касперский (<https://www.kaspersky.ru/>), (до 23 июня 2024);
10. Архиватор Ark (<https://apps.kde.org/ark/>), (бессрочно);
11. Okular (<https://okular.kde.org/ru/download/>), (бессрочно);
12. Редактор изображений Gimp (<https://www.gimp.org/>), (бессрочно)

6.4. Перечень информационных справочных систем

Многопрофильный образовательный ресурс «Консультант студента»: <http://www.studentlibrary.ru>
 Научная электронная библиотека eLIBRARY.RU: <http://elibrary.ru>
 Вопросы образования: сайт журнала: <http://vo.hse.ru/>
 Использование социальных сервисов в образовании: <http://bobrdobr.ru/search.html?keywords=использование+социальных+сервисов>

7. Материально-техническое обеспечение дисциплины

Аудитория	Назначение	Оборудование
004Д	специализированная учебная аудитория для проведения занятий лекционного типа; занятий семинарского типа (лабораторных и(или) практических); групповых и индивидуальных консультаций, текущего контроля и промежуточной аттестации	Учебная мебель на 12 посадочных мест, рабочее место преподавателя; доска мелова 1 шт., пианино – 1 ед., сейф для хранения музыкальных инструментов – 2шт.
303Д	читальный зал НБ – помещение для самостоятельной работы	Учебная мебель на 9 посадочных мест; компьютер; переносные ноутбуки (по запросу)

8. Методические указания для обучающихся по освоению дисциплины

Вслед за аудиторным изучением темы, совместно с преподавателем, необходима последующая самостоятельная проработка тематических материалов и заданий. Важной частью является дальнейшее развитие и совершенствование умений и навыков в овладении письменной речью – конспектирования, составление выступления по вопросам семинара, реферирование рекомендуемой литературы, письменное изложение мыслей в соответствии с составленным планом. Студенты должны уметь самостоятельно подготовить предлагаемые вопросы, свободно ориентироваться в изучаемой теме, выработать свою аргументированную позицию, опираясь на научный материал.

МИНОБРНАУКИ РОССИИ

федеральное государственное бюджетное образовательное учреждение высшего образования
«Алтайский государственный университет»

Рисунок

рабочая программа дисциплины

Закреплена за кафедрой **Кафедра искусств**
Направление подготовки **54.03.03. Искусство костюма и текстиля**
Профиль **Дизайн костюма в индустрии моды**
Форма обучения **Очная**
Общая трудоемкость **6 ЗЕТ**
Учебный план **54_03_03_Искусство костюма и текстиля_ДКВИМ-2022**

Часов по учебному плану 216
в том числе:

аудиторные занятия	72	Виды контроля по семестрам	
самостоятельная работа	56	экзамены:	1, 2
индивидуальные консультации	34		
контроль	54		

Распределение часов по семестрам

Курс (семестр)	1 (1)		1 (2)		Итого	
	Неделя		19,5			
Вид занятий	УП	РПД	УП	РПД	УП	РПД
Практические	32	32	40	40	72	72
Сам. работа	25	25	31	31	56	56
Консультации	24	24	10	10	34	34
Часы на контроль	27	27	27	27	54	54
Итого	108	108	108	108	216	216

Программу составил(и):
кандидат искусствоведения, доцент, Гречнева Н.В.

Рецензент(ы):
кандидат искусствоведения, доцент, Черняева И.В.

Рабочая программа дисциплины
Рисунок

разработана в соответствии с ФГОС:
Федеральный государственный образовательный стандарт высшего образования - бакалавриат по направлению подготовки 54.03.03 Искусство костюма и текстиля (приказ Минобрнауки России от 13.08.2020 г. № 1005)

составлена на основании учебного плана:
54.03.03 Искусство костюма и текстиля
утвержденного учёным советом вуза от 26.05.2023 протокол № 6.

Рабочая программа одобрена на заседании кафедры
Кафедра искусств

Протокол от 16.05.2022 г. № 6
Срок действия программы: 2023-2024 уч. г.

Заведующий кафедрой
кандидат искусствоведения, доцент Черняева И.В.

Визирование РПД для исполнения в очередном учебном году

Рабочая программа пересмотрена, обсуждена и одобрена для
исполнения в 2023-2024 учебном году на заседании кафедры

Кафедра искусств

Протокол от 16.05.2022 г. № 6
Заведующий кафедрой *кандидат искусствоведения, доцент Черняева И.В.*

1. Цели освоения дисциплины

1.1.	<p>Целью освоения учебной дисциплины «Рисунок» является формирование средств и приёмов при создании художественного образа, являющегося специфической формой отражения объективной действительности в изобразительном искусстве и повышения профессионального качественного уровня учебных работ студентов.</p> <p>Задачи:</p> <ul style="list-style-type: none">-обучить законам изобразительной грамоты;-обучить законам линейно - воздушной перспективы;-изучить техники тонального и линейного рисунка;-научить применять техники и технологии изобразительных материалов;-научить фактурному изображению и методу рисунка по памяти.
------	---

2. Место дисциплины в структуре ООП

Цикл (раздел) ООП: **Б1.О.04**

3. Компетенции обучающегося, формируемые в результате освоения дисциплины

ОПК-3	Способен выполнять поисковые эскизы изобразительными средствами и способами проектной графики, разрабатывать проектную идею, основанную на концептуальном, творческом подходе к решению дизайнерской задачи, синтезировать набор возможных решений и научно обосновать свои предложения
ОПК-3.1	Знает: изобразительные средства и способы проектной графики; концептуальные, творческие подходы к решению художественных задач
ОПК-3.2	Умеет: выполнять поисковые эскизы; разрабатывать проектную идею; синтезировать возможные решения и научно обосновывать свои предложения; проводить предпроектные изыскания
ОПК-3.3	Владет: способами проектной графики, методами разработки проектных идей, основанных на концептуальном, творческом подходе к решению художественной задачи; приемами синтезировать набор возможных решений и

В результате освоения дисциплины обучающийся должен

3.1.	Знать:
3.1.1.	теоретические и методологические основы исследования, понятие «художественный проект»; основные эстетические категории художественного проекта, основные законы композиции художественного проекта.
3.2.	Уметь:
3.2.1.	реферировать современную научную литературу по специальности, анализировать с применением современных теоретических подходов закономерности создания художественного проекта, рисовать с натуры, по памяти, по представлению и воображению объекты реальной действительности (натюрморт, интерьер, пейзаж; рисовать животных и птиц, передавая их характеристику и повадки; рисовать человека с передачей портретной характеристики; изображать человека в различных ракурсах и движениях в заданной среде; выполнять рисунки различной продолжительности; правильно и выразительно компоновать изображения; передавать графическими средствами объем, фактуру, текстуру материалов изображаемых объектов; графическими средствами проводить декоративную стилизацию реалистических изображений.
3.3.	Иметь навыки и (или) опыт деятельности (владеть):
3.3.1.	современными методами художественного проектирования, основными методами и приемами графического изображения, навыками ведения длительной работы над

художественным проектом, различными графическими техниками создания художественного проекта.

4. Структура и содержание дисциплины

Код занятия	Наименование разделов и тем	Вид занятия	Семестр	Часов	Компетенции	Литература
Раздел 1. Учебный натюрморт						
1.1.	Введение в дисциплину. Виды рисунка. Материалы и техника графики	Практические	1	4	ОПК-3.1, ОПК-3.2, ОПК-3.3	ЛЗ.2, Л1.1, ЛЗ.1, Л2.1, Л1.2
1.2.	Линейно-конструктивный и тональный рисунок гипсового орнамента	Практические	1	6	ОПК-3.1, ОПК-3.2, ОПК-3.3	ЛЗ.2, Л1.1, ЛЗ.1, Л2.1, Л1.2
1.3.	Рисунок драпировки со складками	Практические	1	6	ОПК-3.1, ОПК-3.2, ОПК-3.3	ЛЗ.2, Л1.1, ЛЗ.1, Л2.1, Л1.2
1.4.	Рисунок натюрморта с гипсовой вазой и драпировкой со складками	Практические	1	10	ОПК-3.1, ОПК-3.2, ОПК-3.3	ЛЗ.2, Л1.1, Л2.1
1.5.	Приемы стилизации натюрморта в графике	Практические	1	6	ОПК-3.1, ОПК-3.2, ОПК-3.3	ЛЗ.2, Л2.1, Л1.2
1.6.	Упражнения по отработке навыка штриховки	Сам. работа	1	3	ОПК-3.1, ОПК-3.2, ОПК-3.3	ЛЗ.2, Л2.1, Л1.2
1.7.	Рисование предметов быта, имеющих в основе конструкции формы геометрические тела (молоток, кастрюля и т.д.)	Сам. работа	1	12	ОПК-3.1, ОПК-3.2, ОПК-3.3	ЛЗ.2, Л1.1, ЛЗ.1, Л2.1, Л1.2
1.8.	Техника штриховки	Консультации	1	12	ОПК-3.1, ОПК-3.2, ОПК-3.3	ЛЗ.2, Л1.1, Л2.1, Л1.2
1.9.	Техника работы мягкими графическими материалами	Консультации	1	12	ОПК-3.1, ОПК-3.2, ОПК-3.3	ЛЗ.2, Л1.1, Л2.1
Раздел 2. Конструкция предмета и светотонные отношения						
2.1.	Понятия «свет», «полусвет», «полутень», «собственная и падающая тень», «блик», «рефлекс». Принципы построения теней. Линейно – конструктивное построение 2 – 3 геометрических	Практические	2	6	ОПК-3.1, ОПК-3.2, ОПК-3.3	ЛЗ.2, Л1.1, ЛЗ.1, Л2.1, Л1.2

Код занятия	Наименование разделов и тем	Вид занятия	Семестр	Часов	Компетенции	Литература
	предметов с введением тона					
2.2.	Рисование предметов быта простой формы с тоновой проработкой (кружка, ваза для цветов и т.д.)	Сам. работа	1	10		ЛЗ.2, Л1.1, ЛЗ.1, Л2.1, Л1.2
2.3.	Зарисовки орнаментальных элементов несложной формы с лёгкой тоновой проработкой (архитектурные элементы: домовая, прорезная резьба, часть окна, карниз и т.д.).	Сам. работа	2	10	ОПК-3.1, ОПК-3.2, ОПК-3.3	ЛЗ.2, Л1.1, ЛЗ.1, Л2.1, Л1.2
Раздел 3. Сюжетно- тематический натюрморт						
3.1.	Этапы работы над натюрмортом. Рисунок натюрморта с двумя бытовыми предметами, гипсовым орнаментом и драпировкой	Практические	2	12	ОПК-3.1, ОПК-3.2, ОПК-3.3	ЛЗ.2, Л1.1, ЛЗ.1, Л2.1, Л1.2
3.2.	Зарисовки натюрмортов с разнохарактерными предметам по форме и фактуре	Сам. работа	2	9	ОПК-3.1, ОПК-3.2, ОПК-3.3	ЛЗ.2, Л1.1, ЛЗ.1, Л2.1, Л1.2
3.3.	Рисунок сложного тематического натюрморта из 4-5 предметов быта и драпировок	Практические	2	12	ОПК-3.1, ОПК-3.2, ОПК-3.3	ЛЗ.2, Л1.1, ЛЗ.1, Л2.1, Л1.2
3.4.	Стилизация тематического натюрморта в графике	Практические	2	10	ОПК-3.1, ОПК-3.2, ОПК-3.3	Л1.1, ЛЗ.1, Л2.1
3.5.	Зарисовки предметов быта разных по форме и материалности (стеклянный кувшин и т.д.)	Сам. работа	2	12	ОПК-3.1, ОПК-3.2, ОПК-3.3	ЛЗ.2, Л1.1, ЛЗ.1, Л2.1, Л1.2
3.6.	Приемы работы мягкими материалами	Консультации	2	10	ОПК-3.1, ОПК-3.2, ОПК-3.3	Л1.1

5. Фонд оценочных средств

5.1. Контрольные вопросы и задания для проведения текущего контроля и промежуточной аттестации по итогам освоения дисциплины
<p>Оценочные материалы для текущего контроля по разделам и темам дисциплины в полном объеме размещены в онлайн–курсе на образовательном портале «Цифровой университет АлтГУ» https://portal.edu.asu.ru/course/view.php?id=4010 ОЦЕНКА ФОРМИРОВАНИЯ КОМПЕТЕНЦИИ</p>

ОПК -3 способен выполнять поисковые эскизы изобразительными средствами и способами проектной графики, разрабатывать проектную идею, основанную на концептуальном, творческом подходе к решению дизайнерской задачи, систематизировать набор возможных решений и научно обосновывать свои решения

Примеры вопросов и заданий закрытого типа:

Вопрос 1 Какое из перечисленных утверждений является верным?

- А) Графика является одним из видов изобразительного искусства;
- Б) Графика не является одним из видов изобразительного искусства;
- В) Графика является разновидностью декоративно-прикладного искусства.

Ответ: А

Вопрос 2 Что в переводе с латинского означает слово «натюрморт»?

- А) «Мертвая вода»;
- Б) «Мертвая натура»;
- В) «Чистые краски».

Ответ: Б

Вопрос 3 Верно ли, что линия является основным средством выразительности в графике?

- А) Это не верно;
- Б) Да, это верно;
- В) Не всегда.

Ответ: Б

Вопрос 4 Верно ли, что при рисовании с натуры необходимо учитывать законы линейной перспективы?

- А) Можно не учитывать;
- Б) Частично учитывать;
- В) Необходимо учитывать законы линейной перспективы.

Ответ: В

Вопрос 5 Верно ли, что графитные карандаши имеют различную степень мягкости?

- А) Да, это верно;
- Б) Графитные карандаши все одинаковые;
- В) Графитные карандаши бывают только твердые.

Ответ: А

Вопрос 7 Верно ли, что в рисунке не нужно соблюдать основные законы композиции?

- А) Да, можно не соблюдать ;
- Б) Нужно обязательно соблюдать основные законы композиции;
- В) Для рисунка законы композиции не применяются.

Ответ: Б

Вопрос 8 Верно ли утверждение, что штриховка в учебном рисунке натюрморта должна накладываться по форме предмета?

- А) Штриховка в рисунке должна накладываться по форме предмета;
- Б) Штриховать можно без учета формы предмета;
- В) В рисунке штриховка не применяется.

Ответ: А

Вопрос 9 Верно ли, что при построении куба с натуры необходимо учитывать законы линейной перспективы?

- А) При построении куба с натуры перспектива не учитывается;
- Б) При построении куба с натуры обязательно учитывается линейная перспектива;
- В) Куб с натуры нужно строить в обратной перспективе.

Ответ: Б

Вопрос 10 Верно ли, что при построении цилиндра с натуры обязательно учитывать законы перспективного сокращения?

- А) При построении цилиндра с натуры необходимо учитывать законы перспективного сокращения окружности;
- Б) При рисовании цилиндра с натуры нужно только учитывать его пропорции;
- В) Учитывать законы перспективы не обязательно.

Ответ: А

Вопрос 11 Верно ли, что объем предмета можно передать с помощью светотени?

- А) В рисунке светотень не учитывается;
- Б) С помощью светотени нельзя показать объем предметов в рисунке;
- В) Объем предметов в рисунке можно передать с помощью светотени.

Ответ: В

Вопрос 12 Какое из утверждений является верным?

А) Линогравюра – это выпуклая гравюра на линолеуме;

Б) Линогравюра – это гравюра на дереве;

В) Линогравюра – это гравюра на камне.

Ответ: А

Вопрос 13 Верно ли, что при рисовании портрета человека необязательно учитывать пропорции частей лица?

А) При рисовании портрета человека, пропорции частей его лица не учитываются;

Б) Очень важно при рисовании портрета учитывать пропорции его лица;

В) При рисовании портрета человека, нужно придерживаться утвержденных канонов.

Ответ: Б

Вопрос 14 Верно ли, что точные тональные отношения - это основа грамотного учебного рисунка?

А) Да, это верно;

Б) Нет, это не верно;

В) Тональные отношения используются только в живописи.

Ответ: А

Вопрос 15 Верно ли, что законы линейной перспективы не обязательно учитывать при рисовании с натуры гипсовых тел?

А) Да, это верно;

Б) Это не верно;

В) При рисовании гипсовых тел используют законы контраста.

Ответ: Б

КРИТЕРИИ ОЦЕНИВАНИЯ: Каждое задание оценивается 1 баллом. Оценивание КИМ теоретического характера в целом:

• «зачтено» – верно выполнено более 50% заданий; «не зачтено» – верно выполнено 50% и менее 50% заданий;

• «отлично» – верно выполнено 85-100% заданий; «хорошо» – верно выполнено 70-84% заданий;

«удовлетворительно» – верно выполнено 51-69% заданий; «неудовлетворительно» – верно выполнено 50% или менее 50% заданий.

Вопросы открытого типа

Вопрос 1 Что такое тональные отношения в учебном рисунке натюрморта?

Ответ: степень различия по тону всех предметов в натюрморте.

Вопрос 2 Для чего необходимо применять законы линейной перспективы в учебном рисунке натюрморта?

Ответ: для реалистического изображения самих предметов и передачи пространства

Вопрос 3 Что такое графика?

Ответ: графика - это вид изобразительного искусства, где основными средствами выразительности являются линия, пятно и точка

Вопрос 4 Что такое сюжетно-тематический натюрморт?

Ответ: это натюрморт, где все предметы связаны между собой общей идеей, например: «Чаепитие» и т.п.

Вопрос 5 Какие виды линейной перспективы Вы знаете?

Ответ: фронтальная и угловая перспектива

Вопрос 6 Сколько точек схода будет при рисовании куба в угловой перспективе?

Ответ: две точки схода

Вопрос 7 Что такое основные пропорции предмета?

Ответ: это отношение ширины предмета к его высоте

Вопрос 8 Зачем при рисовании натюрморта из бытовых предметов необходимо использовать разную силу тона?

Ответ: для того чтобы показать различную степень тональности предметов в натюрморте

Вопрос 9 Какие графические художественные материалы Вы знаете?

Ответ: графитные карандаши, тушь, соус, сангина, уголь рисовальный, маркеры и т.п.

Вопрос 10 Зачем нужно уметь строить эллипсы?

Ответ: для реалистичного изображения любых предметов, в основе которых лежит окружность (ваза, бидон) необходимо уметь строить эллипс

Вопрос 11 Назовите основные задачи учебного академического рисунка.

Ответ: грамотная композиция изображения в листе, правильное конструктивное построение, соблюдение пропорций, верное тональное решение.

Вопрос 12 Какие графические приемы нужно использовать в учебном рисунке натюрморта чтобы показать пространство?

Ответ: все предметы, находящиеся на первом плане нужно прорисовывать четко и контрастно, а предметы дальнего плана более мягко, воздушно.

Вопрос 13 Зачем дизайнеру по костюму и текстилю уметь рисовать?

Ответ: навыки академического рисунка помогут дизайнеру по костюму и текстилю освоить законы композиции, разовьют пространственное мышление, помогут стать профессионалом высокого уровня.

Вопрос 14 Какие навыки важны для дизайнера одежды?

Ответ: креативность, нестандартное мышление, владение специализированным ПО

Вопрос 15 Какие основные законы композиции Вы знаете?

Ответ: равновесие, ритм, выделение композиционного центра.

Вопрос 16 Художественный образ - это

Ответ: форма мышления в искусстве.

Вопрос 17 Как формируется художественный образ в изобразительном искусстве?

Ответ: возникновение идеи, создание произведения, восприятие созданного другим человеком.

Вопрос 18 Академический рисунок - это

Ответ: это рисунок выполненный в рамках классического подхода к обучению изобразительному искусству.

Вопрос 19 Что такое центральная симметрия?

Ответ: это соразмерность, пропорциональность частей чего-либо, расположенных по обе стороны от центра

Вопрос 20 Что такое эскиз?

Ответ: быстро выполненный предварительный рисунок.

КРИТЕРИИ ОЦЕНИВАНИЯ ОТКРЫТЫХ ВОПРОСОВ.

«Отлично» (зачтено): Ответ полный, развернутый. Вопрос точно и исчерпывающе передан, терминология сохранена, студент превосходно владеет основной и дополнительной литературой, ошибок нет.

«Хорошо» (зачтено): Ответ полный, хотя краток, терминологически правильный, нет существенных недочетов. Студент хорошо владеет пройденным программным материалом; владеет основной литературой, суждения правильны.

«Удовлетворительно» (зачтено): Ответ неполный. В терминологии имеются недостатки. Студент владеет программным материалом, но имеются недочеты. Суждения фрагментарны.

«Неудовлетворительно» (не зачтено): Не использована специальная терминология. Ответ в сущности неверен. Переданы лишь отдельные фрагменты соответствующего материала вопроса. Ответ не соответствует вопросу или вовсе не дан.

5.2. Темы письменных работ для проведения текущего контроля (эссе, рефераты, курсовые работы и др.)

Не предусмотрены

5.3. Фонд оценочных средств для проведения промежуточной аттестации

Промежуточная аттестация заключается в проведении в конце семестра зачета (для обучающихся, не получивших зачет по результатам текущей успеваемости) по всему изученному курсу. Зачет проводится в устной форме по билетам. В билет входит 2 вопроса: 1 вопрос теоретического характера и 1 вопрос практико-ориентированного характера (графический рисунок).

ВОПРОСЫ ТЕОРЕТИЧЕСКОГО ХАРАКТЕРА

1. Цели и задачи учебного академического рисунка

Ответ: освоить основы изобразительной грамоты, иметь понятия об основных законах академического рисунка

2. Что такое тональные отношения в академическом рисунке

Ответ: степень различия по тону предметов изображения

3. Что такое тень собственная в рисунке натюрморта?

Ответ: теневая сторона на самом предмете

4. Что такое падающая тень в рисунке натюрморта?

Ответ: тень от предметов на плоскости стола

5. Что такое композиционный центр рисунка?

Ответ: это смысловой центр, выделенный размером, цветом, контрастом

ВОПРОСЫ И ЗАДАНИЯ ПРАКТИКО-ОРИЕНТИРОВАННОГО ХАРАКТЕРА

Тема 1. Линейно-конструктивный рисунок куба, цилиндра и призмы

Практическая работа предусматривает последовательное изображение куба, цилиндра и призмы, передача линейной перспективы, пропорций и пространства.

Тема 2. Тональный рисунок шара

Практическая работа предусматривает последовательное изображение шара передача с помощью светотеневой моделировки объема геометрического тела.

Тема 3. Натюрморт из 2-3 предметов быта

Практическая работа предусматривает последовательное выполнение натюрморта из простых по форме предметов быта на нейтральном фоне определение тональных отношений посредством графических материалов с передачей объемности предметов.

Тема 4. Зарисовки драпировок со складками

Практическая работа предусматривает последовательное выполнение линейно-конструктивного и тонального рисунка драпировок со складками различных тканей по фактуре (шелк, шерсть и др.)

Тема 5. Рисунок натюрморта, включающего драпировку

Практическая работа предусматривает последовательное выполнение натюрмортов, состоящих из 2-3 предметов быта простой формы (чайник и кружка, крышка и яблоко). Научиться определять большие тональные отношения, определять пропорции и тональную разницу между предметами.

Уметь рисовать складки.

Тема 6. Тональный рисунок натюрморта из различных предметов быта

Практическая работа предусматривает последовательное выполнение тонального рисунка.

Последовательность ведения работы. Развивать умение изображать складки и фактуру ткани, передавать объем предметов.

Тема 7. Зарисовки простого пейзажа

Практическая работа предусматривает последовательное выполнение зарисовок мягкими художественными материалами пейзажей с передачей глубокого пространства. Изучение законов воздушной и линейной перспективы.

Тема 8. Зарисовки фигуры человека

Практическая работа предусматривает выполнение краткосрочных линейных и тоновых зарисовок и набросков фигуры человека в разных состояниях (сидит, стоит, бежит и т. д.)

Тема 9. Зарисовки головы человека в разных ракурсах.

Практическая работа предусматривает выполнение конструктивного и тонального рисунка женской и мужской головы в анфас, профиль и других сложных ракурсах.

Тема 10. Стилизация в рисунке

Практическая работа предусматривает преобразование реалистического изображения натюрморта, портрета или фигуры человека в условно-стилизованное изображение.

КРИТЕРИИ ОЦЕНИВАНИЯ:

«Отлично» (зачтено): студентом дан полный, в логической последовательности развернутый ответ на поставленные вопросы, где он продемонстрировал знания предмета в полном объеме учебной программы, достаточно глубоко осмысливает дисциплину, самостоятельно, и исчерпывающе отвечает на дополнительные вопросы, приводит собственные примеры по проблематике поставленного вопроса, нарисовал предложенные практические задания без ошибок, выполнил большое количество самостоятельных набросков и зарисовок в разных техниках.

«Хорошо» (зачтено): студентом дан развернутый ответ на поставленный вопрос, где студент демонстрирует знания, приобретенные на лекционных и семинарских занятиях, а также полученные посредством изучения обязательных учебных материалов по курсу, дает аргументированные ответы, приводит примеры, в ответе присутствует свободное владение монологической речью, логичность и последовательность ответа. Однако допускаются неточности в ответе. Нарисовал предложенные практические задания с небольшими неточностями. Выполнил все самостоятельные работы.

«Удовлетворительно» (зачтено): студентом дан ответ, свидетельствующий в основном о знании процессов изучаемой дисциплины, отличающийся недостаточной глубиной и полнотой раскрытия темы, знанием основных вопросов теории, слабо сформированными навыками анализа явлений, процессов, недостаточным умением давать аргументированные ответы и приводить примеры, недостаточно свободным владением монологической речью, логичностью и последовательностью ответа. Не выполнены самостоятельные работы по рисунку. Допускается несколько ошибок в рисунках практических заданий.

«Неудовлетворительно» (не зачтено): студентом дан ответ, который содержит ряд серьезных неточностей, обнаруживающий незнание процессов изучаемой предметной области, отличающийся неглубоким раскрытием темы, незнанием основных вопросов теории, неумением давать аргументированные ответы. Выводы поверхностны. Рисунки практических заданий не выполнены.

Студент не способен ответить на вопросы даже при дополнительных наводящих вопросах преподавателя.

6. Учебно-методическое и информационное обеспечение дисциплины

6.1. Рекомендуемая литература				
6.1.1. Основная литература				
	Авторы	Заглавие	Издательство, год	Эл. адрес
Л1.1	Мацевский Д. Е.	От линии до пространственной структуры: учебное пособие: учеб. пособие	Издательство Орловского филиала РАНХиГС, 2017	http://biblioclub.ru/index.php?page=book&id=488288
Л1.2	Казарин Сергей Николаевич	Академический рисунок: учебное наглядное пособие	Кемеровский государственный институт культуры, 2017	http://biblioclub.ru/index.php?page=book&id=487671
6.1.2. Дополнительная литература				
	Авторы	Заглавие	Издательство, год	Эл. адрес
Л2.1	Бесчастнов, Н.П.	Сюжетная графика : учебное пособие	Москва : Гуманитарный издательский центр ВЛАДОС, 2012	http://biblioclub.ru/index.php?page=book&id=116588
6.1.3. Дополнительные источники				
	Авторы	Заглавие	Издательство, год	Эл. адрес
Л3.1	Киселева Н.Е.	Рисунок: учебное пособие	АлтГУ, 2013	http://elibrary.asu.ru/handle/asu/4358
Л3.2	Гречнева Н. В.	Рисунок: программа для студентов очной формы обучения, спец.: "Художественное проектирование костюма" – 071501.65	Барнаул: Изд-во АлтГУ, 2009	http://elibrary.asu.ru/handle/asu/3559
6.2. Перечень ресурсов информационно-телекоммуникационной сети "Интернет"				
	Название		Эл. адрес	
Э1	Российская государственная библиотека по искусству		http://liart.ru/ru/	
Э2	Онлайн-доступ к экспонатам из 1200 музеев, галерей и других организаций в 70 странах		http://artsandculture.google.com/	
Э3	Музеи России		http://www.museum.ru/mus/	
Э4	Курс на образовательном портале АлтГУ в Moodle "Рисунок для ХПК"		https://portal.edu.asu.ru/course/view.php?id=2086	
6.3. Перечень программного обеспечения				
Microsoft Office Microsoft Windows 7-Zip AcrobatReader				
6.4. Перечень информационных справочных систем				

Информационная справочная система:
 СПС КонсультантПлюс (инсталлированный ресурс АлтГУ или <http://www.consultant.ru/>).
 Профессиональные базы данных:
 1. Электронная база данных «Scopus» (<http://www.scopus.com>);
 2. Электронная библиотечная система Алтайского государственного университета (<http://elibrary.asu.ru/>);
 3. Научная электронная библиотека elibrary (<http://elibrary.ru>).

7. Материально-техническое обеспечение дисциплины

Аудитория	Назначение	Оборудование
Учебная аудитория	для проведения занятий лекционного типа, занятий семинарского типа (лабораторных и(или) практических), групповых и индивидуальных консультаций, текущего контроля и промежуточной аттестации, курсового проектирования (выполнения курсовых работ), проведения практик	Стандартное оборудование (учебная мебель для обучающихся, рабочее место преподавателя, доска)
Помещение для самостоятельной работы	помещение для самостоятельной работы обучающихся	Компьютеры, ноутбуки с подключением к информационно-телекоммуникационной сети «Интернет», доступом в электронную информационно-образовательную среду АлтГУ
25Д	склад (натюрмортный фонд) - помещение для хранения и профилактического обслуживания учебного оборудования	Стеллажи с оборудованием и инструментами
27Д	класс рисунка и живописи - учебная аудитория для проведения занятий семинарского типа (лабораторных и(или) практических); проведения групповых и индивидуальных консультаций, текущего контроля и промежуточной аттестации	Учебная мебель на 20 посадочных мест; рабочее место преподавателя; стеллажи для хранения натюрмортного фонда; голова Апполона; столик для натюрморта; глаз; глаз большой (гипсовая модель); голова Сократа AP-512; горка выставка; деталь губы малые; глаз большой (гипсовая модель); деталь губы малые AP-512; деталь губы малые AP - 512; кисть женская AP-341; кисть руки большая; конус; мольберт; конус AP-106; конус AP-101; куб большой; куб малый; мольберт 4-х ножный складной со съемным планшетом; натюрмортный столик; нос Давида AP-375; обрубковка черепа AP-497; орнамент №22 "Трилистник" AP-2122; орнамент №28 "Ветка винограда" AP-2128; орнамент №32 "ветка яблони"; орнамент 19 AP-2119; пирамида малая; орнамент №33 "ветка лотоса" (выпуклая) AP-2133; орнамент №6 "Лист клена" AP-2106; орнамент №7 AP-2107; цилиндр малый; рот; орнамент №9 "ветка лотоса" (вогнутая); пирамида AP-107; призма AP-105; стопа натуральная AP-331; трилистник большой; череп анатомический AP-497; шар большой; цилиндр AP-102; цилиндр малый; череп; череп анатомический AP-497; череп женский; череп мужской; череп обрубковка AP-496; череп обрубковочный; шар AP-103; шар большой

8. Методические указания для обучающихся по освоению дисциплины

Процесс изучения дисциплины "Рисунок" осуществляется поэтапно – «от простого к сложному» в течение четырех семестров, начиная с построения простых геометрических фигур и заканчивая рисованием фигуры человека. Специфика методики изучения данной дисциплины заключается в том, что теоретический материал изучается не только в процессе лекционных, но и практических занятий. Обучение рисунку сопровождается выполнением самостоятельных (домашних) работ. Самостоятельные работы представляют собой – наброски и зарисовки по текущим разделам и темам, и также преобразование учебных реалистических постановок в условно – декоративное изображение, что, безусловно, способствует развитию образно - творческого мышления будущих дизайнеров.

Для того чтобы закрепить полученные на практических занятиях знания, умения, навыки, студенты должны как можно больше самостоятельно рисовать. Это могут быть быстрые наброски, более продолжительные зарисовки и длительные работы. Также для того, чтобы изображения предметов было приближено к реальности необходимо развивать умение наблюдать и анализировать окружающий мир, природу, объекты.

При обучении рисунку необходимо изучить все виды графических материалов, таких как тушь, карандаш, сангина, соус и т.д., и технику работы ими.

Во время выполнения самостоятельной работы студенты закрепляют и развивают навыки графических техник, композиционного решения орнамента, полученные на аудиторных занятиях, выполняя зарисовки с натуры, а также используя элементы стилизации и декоративно-графического решения. Наброски и зарисовки с натуры, этюды и композиционные поиски с использованием различных материалов являются важнейшим условием подготовки будущего дизайнера. Студенты должны на основе выполненных с натуры зарисовок, используя элементы стилизации и декоративно – графического решения разработать выразительные композиции.

Для выполнения преобразований реалистического изображения в условно – плоскостное необходимо делать множество эскизов и поисков, как в тоновом решении, так и в цвете, чтобы выбрать наиболее удачный вариант. Преобразования выполняются на планшете, обтянутом бумагой. Работа должна быть выполнена аккуратно.

В процессе подготовки к практическим занятиям, Вам необходимо обратить особое внимание на самостоятельное изучение рекомендованной литературы. При всей полноте конспектирования лекции в ней невозможно изложить весь материал из-за лимита аудиторных часов. Поэтому самостоятельная работа с учебниками, учебными пособиями, научной, справочной литературой, материалами периодических изданий и Интернета является наиболее эффективным методом получения дополнительных знаний, позволяет значительно активизировать процесс овладения информацией, способствует более глубокому усвоению изучаемого материала, формирует у Вас отношение к конкретной проблеме.

Самостоятельная работа студентов по дисциплине включает в себя:

- углубленный анализ материалов лекций с учетом заданий на дом;
- выполнение самостоятельных работ.

Методические материалы, определяющие процедуры оценивания знаний, умений, навыков и (или) опыта деятельности, характеризующих этапы формирования компетенций представлены в фонде оценочных средств. Самостоятельная работа студента - это особым образом организованная деятельность, включающая в свою структуру такие компоненты, как:

- уяснение цели и поставленной учебной задачи;
- четкое и системное планирование самостоятельной работы;
- поиск необходимой учебной и научной информации;
- освоение собственной информации и ее логическая переработка;
- выработка собственной позиции по поводу полученной задачи;
- проведение самоанализа и самоконтроля

В процессе изучения курса большое внимание уделяется самостоятельной работе студентов при подготовке к практическим занятиям. Качество самостоятельной работы во многом определяется эффективной организацией работы, которая может быть достаточно индивидуальной. Однако за основу можно взять общий модуль, который включает:

- ознакомление с литературой по теме занятия (как рекомендуемой, так и найденной самостоятельно);
- работу со словарями и справочниками;
- овладение понятийным аппаратом;
- аналитическая работа с источниками;
- самостоятельное изучение студентами отдельных вопросов, связанных с отдельными частями курса.

Необходимые для занятий информационные материалы предоставляются студентам в электронном виде;

- использование компьютерной техники, интернета и др.

МИНОБРНАУКИ РОССИИ

федеральное государственное бюджетное образовательное учреждение высшего образования
«Алтайский государственный университет»

Спецрисунок рабочая программа дисциплины

Закреплена за кафедрой	Кафедра искусств
Направление подготовки	54.03.03. Искусство костюма и текстиля
Профиль	Дизайн костюма в индустрии моды
Форма обучения	Очная
Общая трудоемкость	5 ЗЕТ
Учебный план	54_03_03_Искусство костюма и текстиля_ДКВИМ-2022

Часов по учебному плану	180	Виды контроля по семестрам	
в том числе:		экзамены:	3
аудиторные занятия	64		
самостоятельная работа	79		
индивидуальные консультации	10		
контроль	27		

Распределение часов по семестрам

Курс (семестр)	2 (3)		Итого	
	УП	РПД		
Неделя	15,5		УП	РПД
Вид занятий	УП	РПД	УП	РПД
Практические	64	64	64	64
Сам. работа	79	79	79	79
Консультации	10	10	10	10
Часы на контроль	27	27	27	27
Итого	180	180	180	180

Программу составил(и):
к.иск., доцент, Е.В. Русакович

Рецензент(ы):
к.иск., доц., И.В. Черняева

Рабочая программа дисциплины
Спецрисунок

разработана в соответствии с ФГОС:
Федеральный государственный образовательный стандарт высшего образования - бакалавриат по направлению подготовки 54.03.03 Искусство костюма и текстиля (приказ Минобрнауки России от 13.08.2020 г. № 1005)

составлена на основании учебного плана:
54.03.03 Искусство костюма и текстиля
утвержденного учёным советом вуза от 26.05.2023 протокол № 6.

Рабочая программа одобрена на заседании кафедры
Кафедра искусств

Протокол от 26.05.2023 г. № 6
Срок действия программы: 2023-2024 уч. г.

Заведующий кафедрой
к.иск., доц. И.В. Черняева

Визирование РПД для исполнения в очередном учебном году

Рабочая программа пересмотрена, обсуждена и одобрена для
исполнения в 2023-2024 учебном году на заседании кафедры

Кафедра искусств

Протокол от 26.05.2023 г. № 6
Заведующий кафедрой *к.иск., доц. И.В. Черняева*

1. Цели освоения дисциплины

1.1.	знакомство с основами профессионально-художественной деятельности, становление профессиональной компетентности художника-стилиста по костюму путем овладения профессиональными знаниями и навыками в специальном рисунке
------	--

2. Место дисциплины в структуре ООП

Цикл (раздел) ООП: Б1.О.04

3. Компетенции обучающегося, формируемые в результате освоения дисциплины

ОПК-3	Способен выполнять поисковые эскизы изобразительными средствами и способами проектной графики, разрабатывать проектную идею, основанную на концептуальном, творческом подходе к решению дизайнерской задачи, синтезировать набор возможных решений и научно обосновать свои предложения
ОПК-3.1	Знает: изобразительные средства и способы проектной графики; концептуальные, творческие подходы к решению художественных задач
ОПК-3.2	Умеет: выполнять поисковые эскизы; разрабатывать проектную идею; синтезировать возможные решения и научно обосновывать свои предложения; проводить предпроектные изыскания
ОПК-3.3	Владеет: способами проектной графики, методами разработки проектных идей, основанных на концептуальном, творческом подходе к решению художественной задачи; приемами синтезировать набор возможных решений и
ОПК-4	Способен проектировать, моделировать, конструировать костюмы и аксессуары, предметы и товары легкой и текстильной промышленности
ОПК-4.1	Знает: различные методы конструирования и моделирования костюмов и аксессуаров, предметов и товаров легкой промышленности
ОПК-4.2	Умеет: проектировать процессы художественного проектирования костюма с учетом экономических, экологических, социальных и других ограничений; оценивать технологические возможности для изготовления изделий легкой промышленности
ОПК-4.3	Владеет: навыками проектирования, моделирования и конструирования предметов, товаров, промышленных образцов и коллекций, арт объектов в области индустрии моды; владеет технологиями выполнения проектов в материале

В результате освоения дисциплины обучающийся должен

3.1.	Знать:
3.1.1.	особенности внешнего строения и классические пропорции мужской, женской фигур и фигуры ребенка разного возраста особенности построения фигуры и ее частей в различных ракурсах особенности рисования отдельных элементов и деталей одежды и декоративной отделки основные способы и приемы видоизменения пропорций фигуры человека и методы стилизации
3.2.	Уметь:
3.2.1.	выполнять зарисовки костюма на фигуре человека изображать стилизованную фигуру человека изображать фигуру человека в статике и динамике, в различных ракурсах создавать стилизованные изображения текстиля, костюма и декоративных элементов
3.3.	Иметь навыки и (или) опыт деятельности (владеть):

3.3.1.	методикой рисования фигуры человека по представлению и с применением пропорциональных схем методами и приемами стилизации изображения фигуры человека способами выполнения зарисовок костюма на фигуре человека и без нее методами выявления и приемами изображения модных образов, пластики и постановки фигуры, мимики, жестов
--------	--

4. Структура и содержание дисциплины

Код занятия	Наименование разделов и тем	Вид занятия	Семестр	Часов	Компетенции	Литература
Раздел 1. Введение в спецрисунок						
1.1.	Виды рисунка и наброска. Графические материалы, применяемые в рисунке и их сочетания. Средства художественной выразительности в рисунке.	Практические	3	12	ОПК-3.1, ОПК-4.2	Л3.1, Л1.1, Л2.4, Л1.4, Л1.2, Л1.3, Л2.2
1.2.	Проработка конспекта лекций	Сам. работа	3	30	ОПК-3.1, ОПК-4.2	Л3.1, Л1.1, Л2.4, Л1.4, Л1.2, Л1.3, Л2.2
Раздел 2. Фигура человека как основа для изображения костюма.						
2.1.	Строение и классические пропорции фигуры и лица человека. Половые различия внешнего строения формы. Особенности внешнего строения мужской и женской фигуры. Возрастные различия внешнего строения формы. Особенности и способы построения изображения фигуры и лица в различных ракурсах. Особенности внешнего строения фигуры ребенка разного возраста.	Практические	3	18	ОПК-3.2, ОПК-3.3	Л3.1, Л1.1, Л2.4, Л1.4, Л2.1, Л1.2, Л1.3, Л2.2
2.2.	Завершение работы над эскизами, проработка конспекта лекций	Сам. работа	3	7	ОПК-3.1, ОПК-3.3	Л3.1, Л1.1, Л2.4, Л1.4, Л2.1, Л1.2, Л1.3, Л2.2
Раздел 3. Особенности изображение костюма.						
3.1.	Особенности изображение костюма. Способы создания зарисовок с готового изделия (на фигуре	Практические	3	16		Л3.1, Л1.4, Л1.2, Л1.3, Л2.2

Код занятия	Наименование разделов и тем	Вид занятия	Семестр	Часов	Компетенции	Литература
	человека и на манекене). Художественный и технический рисунок костюма. Особенности создания изображения костюма по представлению. Особенности рисования отдельных элементов и деталей одежды и декоративной отделки.					
3.2.	Завершение работы над эскизами, проработка конспекта лекций	Сам. работа	3	15		Л3.1, Л1.4, Л1.2, Л1.3, Л2.2
Раздел 4. Методы стилизации в изображении фигуры человека и костюма						
4.1.	Различные подходы к графическому изображению фигуры и лица человека. Пропорции стилизованной фигуры человека. Методы стилизации в изображении фигуры, лица человека и костюма. Основные направления и приемы видоизменения пропорций фигуры и лица человека. Традиционные постановки корпуса. Модные позы, жесты и мимика. Выбор способов и приемов изображения для создания конкретного образа человека, с учетом формы костюма, его назначения и модных тенденций.	Практические	3	18		Л3.1, Л1.1, Л1.4, Л2.1, Л1.2, Л1.3, Л2.2, Л2.3
4.2.	Завершение работы над эскизами, проработка конспекта лекций	Сам. работа	3	27		Л3.1, Л1.4, Л2.1, Л1.2, Л1.3, Л2.2, Л2.3
4.3.		Консультации	3	10		
4.4.		Экзамен	3	27		Л3.1, Л1.1, Л2.4, Л1.4, Л2.1, Л1.2, Л1.3, Л2.2, Л2.3

5. Фонд оценочных средств

5.1. Контрольные вопросы и задания для проведения текущего контроля и промежуточной аттестации по итогам освоения дисциплины

Оценочные материалы для текущего контроля по разделам и темам дисциплины в полном объеме размещены в онлайн–курсе на образовательном портале «Цифровой университет АлтГУ»
<https://portal.edu.asu.ru/course/view.php?id=7759>

ОЦЕНКА ФОРМИРОВАНИЯ КОМПЕТЕНЦИИ

ОПК-4: Способен проектировать, моделировать, конструировать костюмы и аксессуары, предметы и товары легкой и текстильной промышленности

ОПК-3: Способен выполнять поисковые эскизы изобразительными средствами и способами проектной графики, разрабатывать проектную идею, основанную на концептуальном, творческом подходе к решению дизайнерской задачи, синтезировать набор возможных решений и научно обосновать свои предложения

Примеры вопросов и заданий закрытого типа:

Вопрос 1: Изображение, выполненное от руки с помощью графических средств, называется:

Варианты ответа:

А) рисунок; Б) гравюра; В) лубок; Г) чертеж.

Ответ: А

Вопрос 2: Основными средствами выразительности в графике являются:

Варианты ответа:

А) линия, штрих, тон; В) линия, штрих, пятно, точка;

Б) линия, пятно, тон; Г) линия, штрих, силуэт, точка.

Ответ: В

Вопрос 3: Система штрихов, позволяющая передавать пространство, объемно-пластические свойства предметов и их фактуру, выразительные элементы света и тени, – это...

Варианты ответа:

А) тушевка; Б) штриховка; В) растушевка; Г) отмывка.

Ответ: Б

Вопрос 4: Формой изображаемого предмета называют:

Варианты ответа:

А) внешний вид и очертание предмета;

Б) соотношение частей предмета;

В) соотношение размеров предмета;

Г) контур предмета.

Ответ: А

Вопрос 5: Основными средствами выразительности в рисунке являются:

Варианты ответа:

А) линия, штрих, тон; В) линия, штрих, точка;

Б) линия, пятно, тон; Г) линия, силуэт, точка.

Ответ: В

Вопрос 6: Один из основных элементов светотени, имеющий светотеневые градации средней силы, соответствующие переходу от света к тени, называют:

Варианты ответа:

А) полутень; Б) тень собственная; В) свет; Г) рефлекс.

Ответ: А

Вопрос 7: В теории перспективы точкой зрения называется:

Варианты ответа:

А) место, к которому прикрепляется лист для изображения;

Б) место, где находится глаз наблюдателя по отношению к видимым и изображаемым предметам;

В) точка, в которой сходятся линии изображения, удаляющиеся от наблюдателя;

Г) точка, в которой сходятся все удаляющиеся линии.

Ответ: Б

Вопрос 8: Рисунок с натуры, выполненный с целью сбора материала для более значительной работы, в котором могут быть разработаны нужные художнику детали, называется:

Варианты ответа:

А) набросок; В) академический рисунок;

Б) зарисовка; Г) учебный рисунок.

Ответ: Б

Вопрос 9: Элемент светотени, самое яркое пятно, лежащее на блестящих и выступающих поверхностях предметов, – это ...

Варианты ответа:

А) свет; Б) рефлекс; В) блик; Г) полутень.

Ответ: В

Вопрос 10: Фронтальное изображение головы или фигуры человека, при котором они видны спереди, без перспективных сокращений, называется:

Варианты ответа:

А) анфас; Б) профиль; В) тыловой поворот; Г) три четверти.

Ответ: А

Вопрос 11: При перспективном изображении параллельные горизонтальные линии, уходящие в глубину, сходятся на ...

Варианты ответа:

А) линии среза; В) линии горизонта;

Б) линия сгиба; Г) линии схода.

Ответ: В

Вопрос 12: Характерная особенность строения любой формы в природе и в изображении называется:

Варианты ответа:

А) масштаб; В) конструкция;

Б) пропорция; Г) материальность.

Ответ: Б

Вопрос 13: Закономерное соотношение величин частей между собой, также каждой части с целым – это ...

Варианты ответа:

А) пропорция; В) форма;

Б) масштаб; Г) размер.

Ответ: А

Вопрос 14: Способ определения пропорций природы и ее частей при помощи карандаша, который рисующий держит в вытянутой руке между глазом и измеряемой натурой, называется:

Варианты ответа:

А) способ визирования; В) способ обобщения;

Б) способ анализа; Г) способ наблюдения.

Ответ: А

Вопрос 15: Изображение трехмерного предмета на плоскости с помощью геометрического метода центральной проекции называют:

Варианты ответа:

А) воздушная перспектива; В) параллельная перспектива;

Б) линейная перспектива; Г) обратная перспектива.

Ответ: А

Вопрос 16: Задачи композиционного построения при рисовании с натуры решаются на этапе:

Варианты ответа:

А) детализации; В) обобщения;

Б) компоновки предметов; Г) анализа формы.

Ответ: Г

Вопрос 17: Рисование гипсового слепка отличается от рисования живой модели использованием разнообразных приемов штриховки ...

Варианты ответа:

А) для передачи фактуры тела, волос, одежды;

Б) для определения пропорций;

В) для обработки объема;

Г) для определения размеров.

Ответ: А

Вопрос 18: Любая среда или плоскость, находящаяся за объектом изображения, называется:

Варианты ответа:

А) форма; Б) рама; В) фон; Г) горизонт.

Ответ: В

Вопрос 19: Тщательная проработка формы и объема изображаемых с натуры предметов выполняется на этапе:

Варианты ответа:

А) детализации; В) обобщения;

Б) компоновки предметов; Г) конструктивного построения.

Ответ: А

Вопрос 20: Материал для рисования, выполненный из веток дерева в

виде тонких палочек, которые обжигают определенным способом, называется:

Варианты ответа:

А) соус; Б) сангина; В) уголь; Г) сепия.

Ответ: В

Вопрос 21: Фронтальная перспектива имеет:

Варианты ответа:

А) одну точку схода; В) три точки схода;

Б) две точки схода; Г) не имеет точек схода.

Ответ: А

Вопрос 22: При изображении фигуры человека основным модулем для измерения пропорций является:

Варианты ответа:

А) размер кисти; В) размер лицевой части головы;

Б) размер стопы; Г) размер головы.

Ответ: Г

Вопрос 23: Угловая перспектива имеет:

Варианты ответа:

А) одну точку схода; В) три точки схода;

Б) две точки схода; Г) не имеет точек схода.

Ответ: Б

Вопрос 24: Материал для рисования в виде палочек из сухого порошка ярко коричневого цвета называется:

Варианты ответа:

А) сангина; Б) пастель; В) уголь; Г) восковые мелки.

Ответ: А

КРИТЕРИИ ОЦЕНИВАНИЯ: Каждое задание оценивается 1 баллом. Оценивание КИМ теоретического характера в целом:

- «зачтено» – верно выполнено более 50% заданий; «не зачтено» – верно выполнено 50% и менее 50% заданий;
- «отлично» – верно выполнено 85-100% заданий; «хорошо» – верно выполнено 70-84% заданий; «удовлетворительно» – верно выполнено 51-69% заданий; «неудовлетворительно» – верно выполнено 50% или менее 50% заданий.

Вопросы открытого типа

Вопрос 1 Что такое тональные отношения в учебном рисунке натюрморта?

Ответ: степень различия по тону всех предметов в натюрморте.

Вопрос 2 Для чего необходимо применять законы линейной перспективы в учебном рисунке натюрморта?

Ответ: для реалистического изображения самих предметов и передачи пространства

Вопрос 3 Что такое графика?

Ответ: графика - это вид изобразительного искусства, где основными средствами выразительности являются линия, пятно и точка

Вопрос 4 Что такое сюжетно-тематический натюрморт?

Ответ: это натюрморт, где все предметы связаны между собой общей идеей, например: «Чашепитие» и т.п.

Вопрос 5 Какие виды линейной перспективы Вы знаете?

Ответ: фронтальная и угловая перспектива

Вопрос 6 Сколько точек схода будет при рисовании куба в угловой перспективе?

Ответ: две точки схода

Вопрос 7 Что такое основные пропорции предмета?

Ответ: это отношение ширины предмета к его высоте

Вопрос 8 Зачем при рисовании натюрморта из бытовых предметов необходимо использовать разную силу тона?

Ответ: для того чтобы показать различную степень тональности предметов в натюрморте

Вопрос 9 Какие графические художественные материалы Вы знаете?

Ответ: графитные карандаши, тушь, соус, сангина, уголь рисовальный, маркеры и т.п.

Вопрос 10 Зачем нужно уметь строить эллипсы?

Ответ: для реалистичного изображения любых предметов, в основе которых лежит окружность (ваза, бидон) необходимо уметь строить эллипс

Вопрос 11 Назовите основные задачи учебного академического рисунка.

Ответ: грамотная композиция изображения в листе, правильное конструктивное построение, соблюдение пропорций, верное тональное решение.

Вопрос 12 Какие графические приемы нужно использовать в учебном рисунке натюрморта чтобы показать пространство?

Ответ: все предметы, находящиеся на первом плане нужно прорисовывать четко и контрастно, а

предметы дальнего плана более мягко, воздушно.

Вопрос 13 Зачем дизайнеру уметь рисовать?

Ответ: навыки академического рисунка помогут дизайнеру освоить законы композиции, разовьют пространственное мышление, помогут стать профессионалом высокого уровня.

Вопрос 14 Какие навыки важны для дизайнера?

Ответ: креативность, нестандартное мышление, владение специализированным ПО

Вопрос 15 Какие основные законы композиции Вы знаете?

Ответ: равновесие, ритм, выделение композиционного центра.

Вопрос 16 Художественный образ - это

Ответ: форма мышления в искусстве.

Вопрос 17 Как формируется художественный образ в изобразительном искусстве?

Ответ: возникновение идеи, создание произведения, восприятие созданного другим человеком.

Вопрос 18 Академический рисунок - это

Ответ: это рисунок, выполненный в рамках классического подхода к обучению изобразительному искусству.

Вопрос 19 Что такое центральная симметрия?

Ответ: это соразмерность, пропорциональность частей чего-либо, расположенных по обе стороны от центра

Вопрос 20 Что такое эскиз?

Ответ: быстро выполненный предварительный рисунок.

КРИТЕРИИ ОЦЕНИВАНИЯ ОТКРЫТЫХ ВОПРОСОВ.

«Отлично» (зачтено): Ответ полный, развернутый. Вопрос точно и исчерпывающе передан, терминология сохранена, студент превосходно владеет основной и дополнительной литературой, ошибок нет.

«Хорошо» (зачтено): Ответ полный, хотя краток, терминологически правильный, нет существенных недочетов. Студент хорошо владеет пройденным программным материалом; владеет основной литературой, суждения правильны.

«Удовлетворительно» (зачтено): Ответ неполный. В терминологии имеются недостатки. Студент владеет программным материалом, но имеются недочеты. Суждения фрагментарны.

«Неудовлетворительно» (не зачтено): Не использована специальная терминология. Ответ в сущности неверен. Переданы лишь отдельные фрагменты соответствующего материала вопроса. Ответ не соответствует вопросу или вовсе не дан.

5.2. Темы письменных работ для проведения текущего контроля (эссе, рефераты, курсовые работы и др.)

не предусмотрены

5.3. Фонд оценочных средств для проведения промежуточной аттестации

Приложения

Приложение 1.  [ФОС СПЕЦРИСУНОК 54_03_03_ХПКпр-123.docx](#)

6. Учебно-методическое и информационное обеспечение дисциплины

6.1. Рекомендуемая литература

6.1.1. Основная литература

	Авторы	Заглавие	Издательство, год	Эл. адрес
Л1.1	Л. Гордон; [пер. с англ. Е. Зайцевой].	Рисунок: техника рисования фигуры человека в движении: Классическая библиотека художника	М. : ЭКСМО // "ЭБС" Университетская библиотека он - лайн", , 2002	http://elibrary.asu. ru/xmlui/handle/as u/4269

Л1.2	Ковальчук, Е.М.	Специальное рисование с основами пластической анатомии: практикум:	Минск : РИПО, 2018	http://biblioclub.ru/index.php?page=book&id=487922
Л1.3	Мацевский, Д.Е.	От линии до пространственной структуры:	Орел : Издательство Орловского филиала РАНХиГС, 2017	http://biblioclub.ru/index.php?page=book&id=488288
Л1.4	Казарин, С.Н.	Академический рисунок : учебное наглядное пособие:	Кемерово : Кемеровский государственный институт культуры, 2017	http://biblioclub.ru/index.php?page=book&id=487671

6.1.2. Дополнительная литература

	Авторы	Заглавие	Издательство, год	Эл. адрес
Л2.1	авт.-сост. В.И. Сторожев	Приемы построения и передачи характера в рисунке головы человека:	Нижний Новгород : ННГАСУ, 2013	http://biblioclub.ru/index.php?page=book&id=427482
Л2.2	Бесчастнов, Н.П.	Портретная графика:	Москва : Гуманитарный издательский центр ВЛАДОС, 2016	http://biblioclub.ru/index.php?page=book&id=56675
Л2.3	Смирнова, М.А.	Композиционные основы и графическая стилизация в курсе рисунка:	Екатеринбург : Архитектон, 2010	http://biblioclub.ru/index.php?page=book&id=222107
Л2.4	Киселева Н.Е.	Рисунок: учебное пособие	АлтГУ, 2013	http://elibrary.asu.ru/handle/asu/4358

6.1.3. Дополнительные источники

	Авторы	Заглавие	Издательство, год	Эл. адрес
Л3.1	Гречнева Н. В.	Рисунок: программа для студентов очной формы обучения, спец.: "Художественное проектирование костюма" – 071501.65	Барнаул: Изд-во АлтГУ, 2009	http://elibrary.asu.ru/handle/asu/3559

6.2. Перечень ресурсов информационно-телекоммуникационной сети "Интернет"

	Название	Эл. адрес
Э1	Интернет портал индустрии моды http://modanews.ru	
Э2	Официальный сайт журнала «International Textiles» www.intextiles.ru	
Э3	Официальный сайт журнала «Индустрия моды» industria-mody.ru	
Э4	Официальный сайт журнала «Теория моды» http://www.fashiontheory.ru	
Э5	Официальный сайт журнала «L'Officiel» http://officiel.com.ua	

Э6	Официальный сайт журнала «Vogue» http://www.vogue.ru	
Э7	Официальный сайт журнала «Harper's Bazaar»	http://www.bazaar.ru
Э8	Официальный сайт Центрального научно-исследовательского института швейной промышленности http://www.cniishp.ru	
Э9	Информационно-аналитический портал текстильной отрасли http://www.ivtextile.ru	
Э10	Информационный портал легкой промышленности http://www.legprominfo.ru	
Э11	Официальный сайт ОАО Рослегпром http://www.roslegprom.ru	
Э12	Портал легкой промышленности http://legport.ru	
Э13	Издательский дом «Торговля и промышленность» http://www.textile-press.ru	
Э14	Официальный сайт журнала «Легкая промышленность. Курьер» http://www.lp-magazine.ru	
Э15	Курс "Специальный рисунок" на Moodle	https://portal.edu.asu.ru/course/view.php?id=7759

6.3. Перечень программного обеспечения

1. Microsoft Office 2010 (Office 2010 Professional, № 4065231 от 08.12.2010), (бессрочно);
2. Microsoft Windows 7 (Windows 7 Professional, № 61834699 от 22.04.2013), (бессрочно);
3. Chrome (<http://www.chromium.org/chromium-os/licenses>), (бессрочно);
4. 7-Zip (<http://www.7-zip.org/license.txt>), (бессрочно);
5. AcrobatReader
(http://www.images.adobe.com/content/dam/Adobe/en/legal/servicetou/Acrobat_com_Additional_TOU-en_US-20140618_1200.pdf), (бессрочно);
6. ASTRA LINUX SPECIAL EDITION (<https://astralinux.ru/products/astra-linux-special-edition/>), (бессрочно);
7. LibreOffice (<https://ru.libreoffice.org/>), (бессрочно);
8. Веб-браузер Chromium (<https://www.chromium.org/Home/>), (бессрочно);
9. Антивирус Касперский (<https://www.kaspersky.ru/>), (до 23 июня 2024);
10. Архиватор Ark (<https://apps.kde.org/ark/>), (бессрочно);
11. Okular (<https://okular.kde.org/ru/download/>), (бессрочно);
12. Редактор изображений Gimp (<https://www.gimp.org/>), (бессрочно)

6.4. Перечень информационных справочных систем

- Информационная справочная система:
СПС КонсультантПлюс (инсталлированный ресурс АлтГУ или <http://www.consultant.ru/>).
Профессиональные базы данных:
1. Электронная база данных «Scopus» (<http://www.scopus.com>);
 2. Электронная библиотечная система Алтайского государственного университета (<http://elibrary.asu.ru/>);
 3. Научная электронная библиотека elibrary (<http://elibrary.ru>).

7. Материально-техническое обеспечение дисциплины

Аудитория	Назначение	Оборудование
Помещение для самостоятельной работы	помещение для самостоятельной работы обучающихся	Компьютеры, ноутбуки с подключением к информационно-телекоммуникационной сети «Интернет», доступом в электронную информационно-образовательную среду АлтГУ
Учебная аудитория	для проведения занятий лекционного типа, занятий семинарского типа (лабораторных и(или) практических), групповых и индивидуальных консультаций, текущего контроля и промежуточной аттестации, курсового проектирования (выполнения курсовых работ), проведения практик	Стандартное оборудование (учебная мебель для обучающихся, рабочее место преподавателя, доска)

8. Методические указания для обучающихся по освоению дисциплины

В процессе изучения курса большое внимание уделяется самостоятельной работе студентов при подготовке к лекционным занятиям. Качество самостоятельной работы во многом определяется эффективной организацией работы, которая может быть достаточно индивидуальной. Однако за основу можно взять общий модуль, который включает:

1. Изучение конспекта лекций, ознакомление с литературой по теме лекции (как рекомендуемой, так и найденной самостоятельно);
2. Изучение основных требований к личности специалиста, уровню его профессиональной подготовки
3. Изучение основы культуры учебного труда и отдыха, самоменеджмента, организации самовоспитания, самообразования, саморазвития в вузе;
4. Составление развернутого плана по каждому из предложенных к обсуждению вопросов, выделение в них главного, наиболее существенного; подготовку презентации;
5. Использование при самостоятельной подготовке мультимедиа средств обучения

Организация самостоятельной работы студента (СРС) по дисциплине

Самостоятельная работа студентов по дисциплине включает в себя:

- углубленный анализ материалов лекций с учетом заданий на дом;
- работу со словарями и справочниками; овладение понятийным аппаратом;
- аналитическая работа с источниками (аннотирование, реферирование);
- подготовку и написание рефератов, эссе, глоссария.

Дисциплина обеспечена учебно-методической и справочной литературой в объеме, достаточном для обеспечения выполнения студентами всех видов самостоятельной работы:

- наличие учебно-методических материалов, тем рефератов со списком рекомендуемой литературы;
- используемые библиотечно-информационные ресурсы представлены как в традиционной (печатные, аудио- и видеоматериалы), так и в электронной и мультимедийной формах.

МИНОБРНАУКИ РОССИИ

федеральное государственное бюджетное образовательное учреждение высшего образования
«Алтайский государственный университет»

Теория и история дизайна рабочая программа дисциплины

Закреплена за кафедрой	Кафедра культурологии и дизайна
Направление подготовки	54.03.03. Искусство костюма и текстиля
Профиль	Дизайн костюма в индустрии моды
Форма обучения	Очная
Общая трудоемкость	3 ЗЕТ
Учебный план	54_03_03_Искусство костюма и текстиля_ДКВИМ-2022

Часов по учебному плану	108	Виды контроля по семестрам
в том числе:		зачеты: 5
аудиторные занятия	36	
самостоятельная работа	62	
индивидуальные консультации	10	

Распределение часов по семестрам

Курс (семестр)	3 (5)		Итого	
	Неделя 16			
Вид занятий	УП	РПД	УП	РПД
Лекции	18	18	18	18
Практические	18	18	18	18
Сам. работа	62	62	62	62
Консультации	10	10	10	10
Итого	108	108	108	108

Программу составил(и):
доктор искусствоведения, Профессор, А.Л. Усанова

Рецензент(ы):
канд. искусствоведения, Зав. каф., Ю.В. Кирюшина

Рабочая программа дисциплины
Теория и история дизайна

разработана в соответствии с ФГОС:
Федеральный государственный образовательный стандарт высшего образования - бакалавриат по направлению подготовки 54.03.03 Искусство костюма и текстиля (приказ Минобрнауки России от 13.08.2020 г. № 1005)

составлена на основании учебного плана:
54.03.03 Искусство костюма и текстиля
утвержденного учёным советом вуза от 27.04.2021 протокол № 6.

Рабочая программа одобрена на заседании кафедры
Кафедра культурологии и дизайна

Протокол от 03.06.2022 г. № 8
Срок действия программы: 2022-2023 уч. г.

Заведующий кафедрой
канд. искусствоведения, доцент Ю.В. Кирюшина

Визирование РПД для исполнения в очередном учебном году

Рабочая программа пересмотрена, обсуждена и одобрена для
исполнения в 2023-2024 учебном году на заседании кафедры

Кафедра культурологии и дизайна

Протокол от 03.06.2022 г. № 8
Заведующий кафедрой *канд. искусствоведения, доцент Ю.В. Кирюшина*

1. Цели освоения дисциплины

1.1.	Цель курса – сформировать у студентов целостное представление об этапах развития предметной среды и особенностях данного процесса в различные исторические эпохи. Задачи курса: - развитие у студентов навыка стилистического анализа предметной среды различных культур и исторических эпох, - формирование основ теоретических знаний о дизайне как художественно-практической деятельности в культурно-историческом контексте.
------	--

2. Место дисциплины в структуре ООП

Цикл (раздел) ООП: **Б1.О.04**

3. Компетенции обучающегося, формируемые в результате освоения дисциплины

ОПК-1	Способен применять знания в области истории и теории искусств, истории и теории дизайна в профессиональной деятельности, рассматривать произведения искусства и дизайна в широком культурно-историческом контексте в тесной связи с религиозными, философскими и эстетическими идеями конкретного исторического периода
-------	---

В результате освоения дисциплины обучающийся должен

3.1.	Знать:
3.1.1.	- этапы и процессы формирования предметной среды в различные эпохи, а также особенности бытования различных видов дизайна в современном постиндустриальном обществе;
3.2.	Уметь:
3.2.1.	- выявлять определяющие черты и особенности формирования предметной среды в различные исторические эпохи; - распознавать формообразующие тенденции предметного мира в определенный культурно - исторический период;
3.3.	Иметь навыки и (или) опыт деятельности (владеть):
3.3.1.	- применять полученные знания и навыки в процессе практической и исследовательской деятельности при подготовке к участию в студенческих конференциях, выставочных проектов и самостоятельных формах работы.

4. Структура и содержание дисциплины

Код занятия	Наименование разделов и тем	Вид занятия	Семестр	Часов	Компетенции	Литература
Раздел 1. Введение						
1.1.	Введение. Область дизайна как вида художественно-творческой деятельности. Основные понятия и разделы дизайна. Истоки и движущие силы развития дизайна. Место дизайна в синтезе искусств	Лекции	5	4	ОПК-1	Л2.1, Л3.1, Л1.1, Л1.2, Л2.2, Л2.3
Раздел 2. История формирования предметной среды в доиндустриальную эпоху						

Код занятия	Наименование разделов и тем	Вид занятия	Семестр	Часов	Компетенции	Литература
2.1.	История формирования предметной среды в доиндустриальную эпоху	Лекции	5	4	ОПК-1	Л2.1, Л3.1, Л1.1, Л1.2, Л2.2, Л2.3
2.2.	Подготовка конспекта: Особенности формирования архитектурнопространственной среды: ордерная система культового зодчества, общественная и жилая архитектура.	Сам. работа	5	4	ОПК-1	Л2.1, Л3.1, Л1.1, Л1.2, Л2.2, Л2.3
2.3.	Формирование среды в эпоху ремесленного производства древних цивилизаций. Понятие вещи как объекта дизайна	Консультации	5	10	ОПК-1	Л2.1, Л3.1, Л1.1, Л1.2, Л2.2, Л2.3
2.4.	Подготовка конспекта: Синтез функционального и эстетического в предметной среде Древнего Рима	Сам. работа	5	4	ОПК-1	Л2.1, Л3.1, Л1.1, Л1.2, Л2.2, Л2.3
2.5.	Подготовка конспекта: Принципы и средства формирования материальной культуры и стиля готики. Изучить конструктивную систему, строительное мастерство и христианскую символику готического собора. Проанализировать элементы формообразования городской среды. Выявить особенности интерьеров гражданского зодчества. Подготовка к практическому занятию	Сам. работа	5	2	ОПК-1	Л2.1, Л3.1, Л1.1, Л1.2, Л2.2, Л2.3
2.6.	Духовно-материальная культура эпохи Средневековья	Практические	5	2	ОПК-1	Л2.1, Л3.1, Л1.1, Л1.2, Л2.2, Л2.3
2.7.	Проанализировать процесс отделения ремесел от искусства, разрушение стилевого единства мира. Возникновение предпосылок проектной деятельности	Практические	5	2	ОПК-1	Л2.1, Л3.1, Л1.1, Л1.2, Л2.2, Л2.3
2.8.	Синтез красоты и пользы в формообразовании предметной среды эпохи Возрождения	Практические	5	2	ОПК-1	Л2.1, Л3.1, Л1.1, Л1.2, Л2.2, Л2.3
2.9.	Изучить теоретическое наследие Альберти, проектное наследие Леонардо да Винчи	Сам. работа	5	4	ОПК-1	Л2.1, Л3.1, Л1.1, Л1.2, Л2.2, Л2.3
2.10.	Промышленная революция в Европе. Научно – технические открытия и изобретения конца XVII – начала XIX. Техника как искусство. Первые всемирные промышленные выставки	Практические	5	4	ОПК-1	Л2.1, Л3.1, Л1.1, Л1.2, Л2.2, Л2.3


Код занятия	Наименование разделов и тем	Вид занятия	Семестр	Часов	Компетенции	Литература
2.11.	Научная революция ХУП в.: механическая картина мира, прикладное значение открытий, предпосылки перехода от мануфактурного к машинному производству	Сам. работа	5	2	ОПК-1	Л2.1, Л3.1, Л1.1, Л1.2, Л2.2, Л2.3
2.12.	Ремесленное производство и особенности развития материальной культуры в России	Практические	5	4	ОПК-1	Л2.1, Л3.1, Л1.1, Л1.2, Л2.2, Л2.3
2.13.	Особенности промышленного развития России и проблемы художественно-промышленного образования. Россия в международных промышленных выставках	Сам. работа	5	2	ОПК-1	Л2.1, Л3.1, Л1.1, Л1.2, Л2.2, Л2.3
Раздел 3. Предпосылки возникновения и становления дизайна XIX-начало XX вв.						
3.1.	Промышленный переворот XIX века. Эстетические принципы промышленного формообразования. 1-я Всемирная промышленная выставка	Сам. работа	5	2	ОПК-1	Л2.1, Л3.1, Л1.1, Л1.2, Л2.2, Л2.3
3.2.	Теоретические концепции дизайна. Машиноборческие идеи в художественной культуре Англии (Д. Рескин). Социально-эстетические идеи У. Морриса. Теории о всеобщем синтезе форм материальной и художественной культур. Эстетика техники Г. Земпера. Формообразование машин: идеи слияния искусства и техники (Ф. Рело)	Сам. работа	5	2	ОПК-1	Л2.1, Л3.1, Л1.1, Л1.2, Л2.2, Л2.3
3.3.	Первые теории дизайна. Подготовка к практическому занятию	Сам. работа	5	4	ОПК-1	Л2.1, Л3.1, Л1.1, Л1.2, Л2.2, Л2.3
3.4.	Составление конспекта: Роль движения за связь искусства и ремесел в Англии. Эстетика рациональной формы. Зарождение рационального мышления, основанного на практическом знании закономерностей формообразования. Подготовка к практическому занятию	Сам. работа	5	4	ОПК-1	Л2.1, Л3.1, Л1.1, Л1.2, Л2.2, Л2.3
Раздел 4. Развитие дизайна в первой половине XX века						
4.1.	Германия – экспериментально – практический центр	Сам. работа	5	2	ОПК-1	Л2.1, Л3.1, Л1.1, Л1.2, Л2.2, Л2.3

Код занятия	Наименование разделов и тем	Вид занятия	Семестр	Часов	Компетенции	Литература
	мирового дизайна начала XX века					
4.2.	Подготовка конспекта: Теория и практика Баухауза и ВХУТЕМАСа. Наследие Баухауза и современный дизайн. Особенности развития предметно-художественного творчества в Советской России 10-20-х годов	Сам. работа	5	2	ОПК-1	Л2.1, Л3.1, Л1.1, Л1.2, Л2.2, Л2.3
4.3.	Теоретические концепции советского дизайна. Производственное искусство в Советской России: теория и практика	Сам. работа	5	2	ОПК-1	Л2.1, Л3.1, Л1.1, Л1.2, Л2.2, Л2.3
4.4.	Основные направления развития европейского и американского дизайна	Лекции	5	4	ОПК-1	Л2.1, Л3.1, Л1.1, Л1.2, Л2.2, Л2.3
4.5.	Стилистические направления в дизайне 20-30-х годов. Интернациональный стиль. Арт-Деко	Сам. работа	5	2	ОПК-1	Л2.1, Л3.1, Л1.1, Л1.2, Л2.2, Л2.3
4.6.	Возникновение промышленного дизайна в США; пионеры американского дизайна; становление организационных форм; школы дизайна	Сам. работа	5	2	ОПК-1	Л2.1, Л3.1, Л1.1, Л1.2, Л2.2, Л2.3
Раздел 5. Развитие дизайна во второй половине XX – начале XXI вв.						
5.1.	Развитие дизайна в XX веке. Ведущие мировые школы дизайна и их особенности	Сам. работа	5	2	ОПК-1	Л2.1, Л3.1, Л1.1, Л1.2, Л2.2, Л2.3
5.2.	Дизайн в странах Западной Европы.	Сам. работа	5	4	ОПК-1	Л2.1, Л3.1, Л1.1, Л1.2, Л2.2, Л2.3
5.3.	Особенности скандинавского дизайна (А. Аалто, З. Арнио).	Сам. работа	5	2	ОПК-1	Л2.1, Л3.1, Л1.1, Л1.2, Л2.2, Л2.3
5.4.	Дизайн Скандинавских стран	Сам. работа	5	2	ОПК-1	Л2.1, Л3.1, Л1.1, Л1.2, Л2.2, Л2.3
5.5.	Феномен японского дизайна	Сам. работа	5	2	ОПК-1	Л2.1, Л3.1, Л1.1, Л1.2, Л2.2, Л2.3
5.6.	Дизайн в Советском Союзе в 60-90-е годы XX века: метод художественного конструирования в деятельности ВНИИТЭ и отраслевых СХКБ. Экспериментальные дизайнерские практики в	Лекции	5	4	ОПК-1	Л2.1, Л3.1, Л1.1, Л1.2, Л2.2, Л2.3

Код занятия	Наименование разделов и тем	Вид занятия	Семестр	Часов	Компетенции	Литература
	рамках метода «художественное проектирование»(опыт Сенежской студии и др.)					
Раздел 6. Теоретические основания дизайна						
6.1.	Дизайн в системе культуры. Проектная культура. Проектность - целевая черта	Лекции	5	2	ОПК-1	Л2.1, Л3.1, Л1.1, Л1.2, Л2.2, Л2.3
6.2.	Виды и типы дизайна. Видовая типология дизайна по объектно-сферному признаку: индустриальный (промышленный), средовой (дизайн интерьера, дизайн экстерьера, ландшафтный дизайн и т.д.), модельный дизайн (одежда, имидж, прическа и т.д.), графический.	Сам. работа	5	2	ОПК-1	Л2.1, Л3.1, Л1.1, Л1.2, Л2.2, Л2.3
6.3.	Дизайн как проектная деятельность. Специфика, методы и этапы дизайнерского проектирования. Изучение аналогов. Проектный анализ (исследование исходной ситуации), синтез - проектирование.	Сам. работа	5	2	ОПК-1	Л2.1, Л3.1, Л1.1, Л1.2, Л2.2, Л2.3
6.4.	Актуальные проблемы современного этапа развития дизайна	Практические	5	2	ОПК-1	Л2.1, Л3.1, Л1.1, Л1.2, Л2.2, Л2.3
6.5.	Проблемы соотношения дизайнерской деятельности с другими видами искусства, в исследованиях конца XX века	Сам. работа	5	2	ОПК-1	Л2.1, Л3.1, Л1.1, Л1.2, Л2.2, Л2.3
6.6.	Новые формы дизайна в условиях постиндустриального общества. Веб-дизайн. Виртуальный дизайн	Практические	5	2	ОПК-1	Л2.1, Л3.1, Л1.1, Л1.2, Л2.2, Л2.3
6.7.	Подготовка к практическому занятию. Особенности определения дизайна как художественно-практической деятельности в английской теории искусства середины XX века	Сам. работа	5	2	ОПК-1	Л2.1, Л3.1, Л1.1, Л1.2, Л2.2, Л2.3
6.8.	Современные формы дизайнерской деятельности	Сам. работа	5	2	ОПК-1	Л2.1, Л3.1, Л1.1, Л1.2, Л2.2, Л2.3

5. Фонд оценочных средств

5.1. Контрольные вопросы и задания для проведения текущего контроля и промежуточной аттестации по итогам освоения дисциплины

См. Приложение
5.2. Темы письменных работ для проведения текущего контроля (эссе, рефераты, курсовые работы и др.)
См. Приложение
5.3. Фонд оценочных средств для проведения промежуточной аттестации
См. Приложение
Приложения
Приложение 1.  ФОС 54.03.03 Искусство костюма и текстиля, Теория и история дизайна.docx

6. Учебно-методическое и информационное обеспечение дисциплины

6.1. Рекомендуемая литература				
6.1.1. Основная литература				
	Авторы	Заглавие	Издательство, год	Эл. адрес
Л1.1	Захарченко, Т.Ю.	История дизайна, науки и техники в 4-х частях. Ч.1: учеб. пособие	Москва : ФЛИНТА// ЭБС "Лань", 2014	https://e.lanbook.c
Л1.2	Сложеникина, Н.С.	Основные этапы истории российского и зарубежного дизайна: учеб. пособие	Москва : ФЛИНТА//ЭБС " Лань", 2014	https://e.lanbook.c
6.1.2. Дополнительная литература				
	Авторы	Заглавие	Издательство, год	Эл. адрес
Л2.1	Усанова, Алла Леонидовна	Основы композиции в дизайне: учебное пособие	Изд-во АлтГУ, 2009	http://elibrary.asu
Л2.2	Жданова, Н.С.	Методика обучения учащихся основам дизайна : учебное пособие	Москва : ФЛИНТА, ЭБС Лань, 2015	https://e.lanbook.c
Л2.3	Костина, Н.Г.	Фирменный стиль и дизайн: учебное пособие	Кемерово : КемГУ, ЭБС Лань, 2014	https://e.lanbook.c

6.1.3. Дополнительные источники				
	Авторы	Заглавие	Издательство, год	Эл. адрес
ЛЗ.1	Усанова А. Л.	История и теория дизайна: программа и метод. рекомендации для студентов дневной формы обучения	Барнаул : Изд-во АлтГУ// ЭБС АлтГУ, 2009	http://elibrary.asu.ru

6.2. Перечень ресурсов информационно-телекоммуникационной сети "Интернет"

	Название	Эл. адрес
Э1	Теория и история дизайна	http://lib.vvsu.ru/russian/exhibition/design/2_%D2%E5%EE%F0%E8%FF_%C4
Э2	Теория и история дизайна	http://stvservice.ru/teorij_dizaina.html
Э3	Теория и история дизайна	http://rosdesign.com/design/design.htm
Э4	Теория и история дизайна	http://design-theory.ru/
Э5	Теория и история дизайна	http://design-theory.ru/

6.3. Перечень программного обеспечения

Microsoft Office,
Microsoft Windows,
7-Zip,
AcrobatReader.

6.4. Перечень информационных справочных систем

Информационная справочная система:

СПС КонсультантПлюс (инсталлированный ресурс АлтГУ или <http://www.consultant.ru/>).

Профессиональные базы данных:

1. Электронная база данных «Scopus» (<http://www.scopus.com>);
2. Электронная библиотечная система Алтайского государственного университета (<http://elibrary.asu.ru/>);
3. Научная электронная библиотека elibrary (<http://elibrary.ru>).
4. Справочная - информационная система "Гарант" - <http://ivo.garant.ru>

7. Материально-техническое обеспечение дисциплины

Аудитория	Назначение	Оборудование
Помещение для самостоятельной работы	помещение для самостоятельной работы обучающихся	Компьютеры, ноутбуки с подключением к информационно-телекоммуникационной сети «Интернет», доступом в электронную информационно-образовательную среду АлтГУ
Учебная аудитория	для проведения занятий лекционного типа, занятий семинарского типа (лабораторных и(или) практических), групповых и индивидуальных консультаций, текущего	Стандартное оборудование (учебная мебель для обучающихся, рабочее место преподавателя, доска)

Аудитория	Назначение	Оборудование
	контроля и промежуточной аттестации, курсового проектирования (выполнения курсовых работ), проведения практик	

8. Методические указания для обучающихся по освоению дисциплины

В процессе подготовки к практическим занятиям, Вам необходимо обратить особое внимание на самостоятельное изучение рекомендованной литературы. При всей полноте конспектирования лекции в ней невозможно изложить весь материал из-за лимита аудиторных часов. Поэтому самостоятельная работа с учебниками, учебными пособиями, научной, справочной литературой, материалами периодических изданий и Интернета является наиболее эффективным методом получения дополнительных знаний, позволяет значительно активизировать процесс овладения информацией, способствует более глубокому усвоению изучаемого материала, формирует у Вас отношение к конкретной проблеме.

Самостоятельная работа студентов по дисциплине включает в себя:

- углубленный анализ материалов лекций с учетом заданий на дом;
- работу со словарями и справочниками; овладение понятийным аппаратом;
- аналитическая работа с источниками (аннотирование, реферирование);
- работу со словарями и справочниками; овладение понятийным аппаратом;
- выполнение самостоятельных работ.

Методические материалы, определяющие процедуры оценивания знаний, умений, навыков и (или) опыта деятельности, характеризующих этапы формирования компетенций представлены в фонде оценочных средств. Самостоятельная работа студента - это особым образом организованная деятельность, включающая в свою структуру такие компоненты, как:

- уяснение цели и поставленной учебной задачи;
- четкое и системное планирование самостоятельной работы;
- поиск необходимой учебной и научной информации;
- освоение собственной информации и ее логическая переработка;
- использование методов исследовательской, научно-исследовательской работы для решения поставленных задач;
- выработка собственной позиции по поводу полученной задачи;
- представление, обоснование и защита полученного решения;
- проведение самоанализа и самоконтроля

В процессе изучения курса большое внимание уделяется самостоятельной работе студентов при подготовке к практическим занятиям. Качество самостоятельной работы во многом определяется эффективной организацией работы, которая может быть достаточно индивидуальной. Однако за основу можно взять общий модуль, который включает:

- ознакомление с литературой по теме занятия (как рекомендуемой, так и найденной самостоятельно);
- самостоятельное изучение студентами отдельных вопросов, связанных с отдельными частями курса.

Необходимые для занятий информационные материалы предоставляются студентам в электронном виде;

- учебно-исследовательская работа;
- использование компьютерной техники, интернета и др.

МИНОБРНАУКИ РОССИИ

федеральное государственное бюджетное образовательное учреждение высшего образования
«Алтайский государственный университет»

Цветоведение и колористика рабочая программа дисциплины

Закреплена за кафедрой	Кафедра искусств
Направление подготовки	54.03.03. Искусство костюма и текстиля
Профиль	Дизайн костюма в индустрии моды
Форма обучения	Очная
Общая трудоемкость	3 ЗЕТ
Учебный план	54_03_03_Искусство костюма и текстиля_ДКВИМ-2022

Часов по учебному плану	108	Виды контроля по семестрам	
в том числе:		экзамены:	2
аудиторные занятия	36		
самостоятельная работа	35		
индивидуальные консультации	10		
контроль	27		

Распределение часов по семестрам

Курс (семестр)	1 (2)		Итого	
	Неделя 19,5			
Вид занятий	УП	РПД	УП	РПД
Лекции	6	6	6	6
Практические	30	30	30	30
Сам. работа	35	35	35	35
Консультации	10	10	10	10
Часы на контроль	27	27	27	27
Итого	108	108	108	108

Программу составил(и):
ст.преп., Сердюкова

Рецензент(ы):
к.иск., доц., Черняева И.В.

Рабочая программа дисциплины
Цветоведение и колористика

разработана в соответствии с ФГОС:
Федеральный государственный образовательный стандарт высшего образования - бакалавриат по направлению подготовки 54.03.03 Искусство костюма и текстиля (приказ Минобрнауки России от 13.08.2020 г. № 1005)

составлена на основании учебного плана:
54.03.03 Искусство костюма и текстиля
утвержденного учёным советом вуза от 27.04.2021 протокол № 6.

Рабочая программа одобрена на заседании кафедры
Кафедра искусств

Протокол от 16.05.2022 г. № 6
Срок действия программы: 2022-2023 уч. г.

Заведующий кафедрой
к.иск., доц. Черняева И.В.

Визирование РПД для исполнения в очередном учебном году

Рабочая программа пересмотрена, обсуждена и одобрена для
исполнения в 2023-2024 учебном году на заседании кафедры

Кафедра искусств

Протокол от 16.05.2022 г. № 6
Заведующий кафедрой *к.иск., доц. Черняева И.В.*

1. Цели освоения дисциплины

1.1.	Сформировать научные представления о цвете, понимание роли этих знаний в усвоении последующих дисциплин профессионального цикла. Сформировать знания о спектральном составе излучения и его связи с цветом, об основных свойствах цветов, об оптических свойствах красок. Познакомить со спецификой восприятия цвета, объяснить эмоциональное и физиологическое воздействие цветов на человека.
------	---

2. Место дисциплины в структуре ООП

Цикл (раздел) ООП: **Б1.О.04**

3. Компетенции обучающегося, формируемые в результате освоения дисциплины

ОПК-3	Способен выполнять поисковые эскизы изобразительными средствами и способами проектной графики, разрабатывать проектную идею, основанную на концептуальном, творческом подходе к решению дизайнерской задачи, синтезировать набор возможных решений и научно обосновать свои предложения
-------	---

В результате освоения дисциплины обучающийся должен

3.1.	Знать:
3.1.1.	основы теории цвета, физическую и физиологическую основу восприятия цвета; основные свойства цветов и законы цветоведения; эмоциональное и физиологическое воздействие цвета на человека; основы колористики;
3.2.	Уметь:
3.2.1.	составлять простые и сложные цветовые смеси, используя различные методы смешения цветов; составлять ахроматические и хроматические тональные и цветовые ряды; составлять гармоничные цветовые сочетания, светлотные и цветовые контрасты; составлять различные виды цветовых композиций;
3.3.	Иметь навыки и (или) опыт деятельности (владеть):
3.3.1.	художественной терминологией, используемой в работе с цветом; методами оценки и измерения основных цветовых характеристик; методами определения и образования колорита; навыками выбора цветовых решений при создании художественных и декоративно-прикладных изделий;

4. Структура и содержание дисциплины

Код занятия	Наименование разделов и тем	Вид занятия	Семестр	Часов	Компетенции	Литература
Раздел 1. Физическая природа света.						
1.1.	Науки, изучающие цвет, и их взаимосвязь. Развитие представлений о природе света и цвета. Объективные и субъективные начала феномена цвета. Электромагнитные	Лекции	2	2		ЛЗ.1, Л1.1, Л1.2, Л1.3, Л1.4, Л2.2

Код занятия	Наименование разделов и тем	Вид занятия	Семестр	Часов	Компетенции	Литература
	волны и фотоны. Шкала электромагнитных волн. Дисперсия света. Цветовой спектр. Физическая основа цвета предмета. Светящиеся и несветящиеся объекты. Отражение, пропускание и поглощение света. Основные источники света. Спектральный состав излучения и его связь с цветом. Факторы, влияющие на характер восприятия цвета предмета. Виды освещения и их особенности. Зависимость цвета от вида, характера и интенсивности освещения. Цветовые и световые явления в природе. Виды источников искусственного освещения.					
1.2.	Периодизация учения о цвете. Религиозно-философский этап учения о цвете. Древний Восток. Греко-римская античность. Средние века. Второй этап развития научных представлений о природе света и цвета. Эпоха Возрождения. Эпоха Просвещения. Третий этап. 19-20 века. Современные проблемы изучения цвета. Значение цвета в дизайне и других практических областях.	Практические	2	2		ЛЗ.1, Л1.1, Л1.2, Л1.3, Л1.4, Л2.2
1.3.	Проработка конспекта лекций и учебной литературы, обзор литературы и электронных источников по разделу.	Сам. работа	2	6		ЛЗ.1, Л1.1, Л1.2, Л1.3, Л1.4, Л2.2
Раздел 2. Цветовое зрение.						
2.1.	Физиология восприятия цвета. Строение и работа глаза. Строение	Практические	2	2		ЛЗ.1, Л1.1, Л1.2, Л1.4

Код занятия	Наименование разделов и тем	Вид занятия	Семестр	Часов	Компетенции	Литература
	сетчатки. Виды зрения. Трехкомпонентная теория цветового зрения. Чувствительность зрительных клеток. Эффекты зрительного восприятия. Аккомодация. Зрачковый рефлекс. Адаптация глаза. Виды адаптации.					
2.2.	Дефекты цветового восприятия. Тесты на определение цветовосприятия.	Практические	2	2		ЛЗ.1, Л1.1, Л1.2, Л1.4
2.3.	Константность восприятия. Цветовая память и трансформация. Цветощущение и цветовосприятие. Иррадиация цвета. Зрительная индукция.	Практические	2	2		
2.4.	Проработка конспекта лекций и учебной литературы, обзор литературы и электронных источников по разделу.	Сам. работа	2	6		ЛЗ.1, Л1.1, Л1.2, Л1.4
Раздел 3. Методы образования цвета.						
3.1.	Аддитивный синтез цветов. Субтрактивный синтез цветов. Законы синтеза цвета. Способы синтеза цвета.	Лекции	2	2		ЛЗ.1, Л1.1, Л1.2, Л1.4
3.2.	Ахроматические и хроматические цвета. Основные характеристики цвета: цветовой тон, насыщенность, светлота. условные единицы измерения тонов. Методы и технические приемы построения равноступенчатых шкал. Ахроматическая шкала. Диапазоны светлоты. Ахроматические комбинаторики по диапазонам светлоты (нюансные и контрастные сочетания). Декоративная выразительность ахроматической гаммы в	Практические	2	2		Л2.1, Л3.1, Л1.1, Л1.2, Л1.4

Код занятия	Наименование разделов и тем	Вид занятия	Семестр	Часов	Компетенции	Литература
	контрастном и нюансном сочетаниях. Психологическая характеристика ахроматических гамм. Хроматические (цветовых) шкалы по светлоте, насыщенности и цветовому тону. Цветовое сравнение: исходный цвет на фоне тонов трех степеней светлоты и трех видов насыщенности.					
3.3.	Комбинаторики монохромной гаммы (нюансные и контрастные сочетания) по трем диапазонам светлоты и видам насыщенности. Декоративная выразительность монохромной гаммы. Психологическая характеристика монохромной гаммы.	Практические	2	2		
3.4.	Проработка конспекта лекций и учебной литературы, обзор литературы и электронных источников по разделу.	Сам. работа	2	6		Л3.1, Л1.1, Л1.2, Л1.4
Раздел 4. Лингвистика цвета.						
4.1.	Лингвистика цвета. Классификация названий цветов. Собственные цветовые термины. Название основных цветов пигментов художественных красок. Связь состава цветных пигментов с цветоименованием. Отличия в наименовании однотипных пигментов различного состава. Составление палитры цветов пигментов художественных красок. Описательные характеристики в цветообозначении. Приставочные слова для выражения оттенков. Термины цвета,	Практические	2	2		Л3.1, Л1.1, Л1.2, Л1.4, Л2.2


Код занятия	Наименование разделов и тем	Вид занятия	Семестр	Часов	Компетенции	Литература
	образованные от названий предметов. Развитие и обогащение системы цветообозначений. Уникальные названия цветов встречающихся в практике цветообозначения, их происхождение. Цветонаименования с экспрессивной функцией. Современные тенденции развития лексики цветообозначения. Формирование расширенных цветовых палитр на основе основных групп хроматических цветов с включением цветонаименования.					
4.2.	Проработка конспекта лекций и учебной литературы, обзор литературы и электронных источников по разделу.	Сам. работа	2	4		Л3.1, Л1.1, Л1.2, Л1.4, Л2.2
Раздел 5. Систематика цветов и основы колориметрии.						
5.1.	История развития систематики цветов. Способы систематизации цветов. Цветовые модели и системы.	Практические	2	2		Л2.1, Л3.1, Л1.1, Л1.2, Л1.3, Л1.4, Л2.2
5.2.	Цветовая модель – цветовой круг. Виды цветовых кругов. Построение пятиступенчатого 12-и и 16-и частного цветового круга.	Сам. работа	2	2		Л2.1, Л3.1, Л1.1, Л1.2, Л1.3, Л1.4
5.3.	Основы колориметрии. Способы количественного описания цветов. Стандартизация цветов. Российские и зарубежные системы классификации цветовых эталонов. Цветовые атласы. Типы цветовых атласов. Методы определения цвета. Координаты цвета. Работа с системой	Практические	2	2		Л3.1, Л1.1, Л1.2, Л1.4

Код занятия	Наименование разделов и тем	Вид занятия	Семестр	Часов	Компетенции	Литература
	цветовых атласов. Поиск цвета по заданным цветовым координатам. Сравнение цветовых образцов с эталонами цвета. Возможности использования количественного описания цветов в профессиональной деятельности дизайнера, художника. Роль и значение стандартизации цветов в условиях современного производства.					
5.4.	Проработка конспекта лекций и учебной литературы, обзор литературы и электронных источников по разделу.	Сам. работа	2	3		Л2.1, Л3.1, Л1.1, Л1.2, Л1.3, Л1.4, Л2.2
Раздел 6. Эстетика цвета. Цветовые гармонии.						
6.1.	Эстетическая оценка цвета. Понятие «цветовая гармония». Признаки цветовой гармонии. Классические теории цветовой гармонии. Современная типология цветовых гармоний. Составление гармоничных сочетаний цветов по цветовому кругу на основе формализованных схем. Цветовые пары, триады, кватриады. Декоративная выразительность цветовых гармоний. Психологическая характеристика. Неформализованные схемы цветовых гармоничных сочетаний. Комбинирование традиционных формализованных с авторскими схемами цветовых сочетаний.	Практические	2	2		Л2.1, Л3.1, Л1.1, Л1.2, Л1.3, Л1.4, Л2.2
6.2.	Понятие контраст. Классификация цветовых контрастов. Эстетика и эмоциональная	Практические	2	2		Л2.1, Л3.1, Л1.1, Л1.2, Л1.3, Л1.4

Код занятия	Наименование разделов и тем	Вид занятия	Семестр	Часов	Компетенции	Литература
	выразительность цветовых контрастов.					
6.3.	Цветовая композиция. Виды цветовых композиций. Классификации цветовых композиций.	Практические	2	2		Л2.1, Л3.1, Л1.1, Л1.2, Л1.3, Л1.4
6.4.	Основные типы трактовки цвета в живописи. Колорит. Типы колорита. Способы объединения цветов в общий колорит.	Практические	2	2		Л2.1, Л3.1, Л1.1, Л1.2, Л1.3, Л1.4, Л2.2
6.5.		Консультации	2	10		
6.6.	Проработка конспекта лекций и учебной литературы, обзор литературы и электронных источников по разделу.	Сам. работа	2	4		Л2.1, Л3.1, Л1.1, Л1.2, Л1.3, Л1.4, Л2.2
Раздел 7. Психология зрительного восприятия цвета.						
7.1.	Основные закономерности восприятия цвета. Виды воздействия цвета. Психо-физиологическое воздействие цвета. Эмоционально-психологическое воздействие цвета. Психологические свойства цветов. Цвет как фактор эмоционально-эстетического воздействия. Сила эмоционального воздействия цвета. Теория цветовых впечатлений. Теория цветовой выразительности. Цветовые ассоциации. Пути формирования ассоциаций. Виды ассоциаций.	Лекции	2	2		Л3.1, Л1.1, Л1.2, Л1.3, Л1.4, Л2.2
7.2.	Цветовые гаммы. Интональность. Построение цветовых гамм с заданными свойствами. Способы изменения психологической трактовки цветовой	Практические	2	4		Л3.1, Л1.1, Л1.2, Л1.3, Л1.4, Л2.2

Код занятия	Наименование разделов и тем	Вид занятия	Семестр	Часов	Компетенции	Литература
	гаммы. Методы усиления и ослабления звучания темы цветовой гаммы. Подбор цвета и цветовых сочетаний в соответствии с индивидуальными ассоциациями.					
7.3.	Символика цвета. Архетипические «образы» основных цветов в цветовой символике различных культур.	Сам. работа	2	2		Л3.1, Л1.1, Л1.2, Л1.3, Л1.4, Л2.2
7.4.	Проработка конспекта лекций и учебной литературы, обзор литературы и электронных источников по разделу.	Сам. работа	2	2		Л3.1, Л1.1, Л1.2, Л1.3, Л1.4, Л2.2

5. Фонд оценочных средств

5.1. Контрольные вопросы и задания для проведения текущего контроля и промежуточной аттестации по итогам освоения дисциплины
см. Приложение.
5.2. Темы письменных работ для проведения текущего контроля (эссе, рефераты, курсовые работы и др.)
см. Приложение.
5.3. Фонд оценочных средств для проведения промежуточной аттестации
см. Приложение.
Приложения
Приложение 1.  ЦиК 1.docx

6. Учебно-методическое и информационное обеспечение дисциплины

6.1. Рекомендуемая литература				
6.1.1. Основная литература				
	Авторы	Заглавие	Издательство, год	Эл. адрес
Л1.1	Лютюв В.П., Четверкин П.А., Головастик Г.Ю.	ЦВЕТОВЕДЕНИЕ И ОСНОВЫ КОЛОРИМЕТРИИ 3-е изд., пер. и доп. Учебник и практикум для академического бакалавриата: Гриф УМО ВО	М.:Издательство Юрайт, 2018	https://biblio-online.ru/book/83D57337-3331-4182-974A-345C9B0F4857

Л1.2	Омельяненко, Е.В.	Основы цветоведения и колористики:	Ростов-на-Дону : Издательство Южного федерального университета, 2010	http://biblioclub.ru/index.php?page=book&id=241142
Л1.3	Казарина, Т.Ю.	Цветоведение и колористика: практикум:	Кемерово : Кемеровский государственный институт культуры, 2017	http://biblioclub.ru/index.php?page=book&id=472625
Л1.4	Ломов С. П. , Аманжолов С. А.	Цветоведение:	Москва : Гуманитарный издательский центр ВЛАДОС, 2015	http://biblioclub.ru/index.php?page=book&id=264038
6.1.2. Дополнительная литература				
	Авторы	Заглавие	Издательство, год	Эл. адрес
Л2.1	Бесчастнов, Н. П	Цветная графика:	ВЛАДОС, 2014	http://biblioclub.ru/index.php?page=book&id=234837
Л2.2	Исаев, А.А.	Философия цвета : феномен цвета в мышлении и творчестве:	Москва : Издательство «Флинта», 2016	http://biblioclub.ru/index.php?page=book&id=83438
6.1.3. Дополнительные источники				
	Авторы	Заглавие	Издательство, год	Эл. адрес
Л3.1	Францева Н.В.	Цветоведение: рабочая программа	ЭБС АлтГУ, 2015	http://elibrary.asu.ru/xmlui/handle/asu/1613
6.2. Перечень ресурсов информационно-телекоммуникационной сети "Интернет"				
	Название		Эл. адрес	
Э1	http://www.biblioclub.ru - Электронная библиотечная система «Университетская библиотека online»			
Э2	http://e.lanbook.com - Электронная библиотечная система издательства «Лань»			
Э3	http://www.Ibooks.ru - Электронная библиотечная система учебной и научной литературы			
6.3. Перечень программного обеспечения				
Microsoft Office Microsoft Windows 7-Zip AcrobatReader				
6.4. Перечень информационных справочных систем				
Информационная справочная система: СПС КонсультантПлюс (инсталлированный ресурс АлтГУ или http://www.consultant.ru/). Профессиональные базы данных: 1. Электронная база данных «Scopus» (http://www.scopus.com); 2. Электронная библиотечная система Алтайского государственного университета (http://elibrary.asu.ru/); 3. Научная электронная библиотека elibrary (http://elibrary.ru).				

7. Материально-техническое обеспечение дисциплины

Аудитория	Назначение	Оборудование
Учебная аудитория	для проведения занятий лекционного типа, занятий семинарского типа (лабораторных и(или) практических), групповых и индивидуальных консультаций, текущего контроля и промежуточной аттестации, курсового проектирования (выполнения курсовых работ), проведения практик	Стандартное оборудование (учебная мебель для обучающихся, рабочее место преподавателя, доска)
Помещение для самостоятельной работы	помещение для самостоятельной работы обучающихся	Компьютеры, ноутбуки с подключением к информационно-телекоммуникационной сети «Интернет», доступом в электронную информационно-образовательную среду АлтГУ
220Д	учебная аудитория для проведения занятий лекционного типа; занятий семинарского типа (лабораторных и(или) практических); проведения групповых и индивидуальных консультаций, текущего контроля и промежуточной аттестации	Учебная мебель на 16 посадочных мест; рабочее место преподавателя; доска меловая 1 шт.; зеркало 1 шт.; учебно-наглядные пособия; манекен женский мягкий (торс) 2 шт.; оверлок Juki MO Juki MO 735; распошивальная машина Brother 2340 CV; утюг Phillips GC4850/02; швейная машина Brother Style 60e; швейная машина бытовая Brother LS 2125 – 3шт.; швейно-вышивальная машина бытовая Brother NV 950 E; доска гладильная (подставка для утюга и подставка для рукава)

8. Методические указания для обучающихся по освоению дисциплины

В процессе изучения курса большое внимание уделяется самостоятельной работе студентов при подготовке к лекционным занятиям. Качество самостоятельной работы во многом определяется эффективной организацией работы, которая может быть достаточно индивидуальной. Однако за основу можно взять общий модуль, который включает:

1. Изучение конспекта лекций, ознакомление с литературой по теме лекции (как рекомендуемой, так и найденной самостоятельно);
2. Изучение основных требований к личности специалиста, уровню его профессиональной подготовки
3. Изучение основы культуры учебного труда и отдыха, самоменеджмента, организации самовоспитания, самообразования, саморазвития в вузе;
4. Составление развернутого плана по каждому из предложенных к обсуждению вопросов, выделение в них главного, наиболее существенного; подготовку презентации;
5. Использование при самостоятельной подготовке мультимедиа средств обучения

Организация самостоятельной работы студента (СРС) по дисциплине

Самостоятельная работа студентов по дисциплине включает в себя:

- углубленный анализ материалов лекций с учетом заданий на дом;
- работу со словарями и справочниками; овладение понятийным аппаратом;
- аналитическая работа с источниками (аннотирование, реферирование);
- подготовку и написание рефератов, эссе, глоссария.

Дисциплина обеспечена учебно-методической и справочной литературой в объеме, достаточном для обеспечения выполнения студентами всех видов самостоятельной работы:

- наличие учебно-методических материалов, тем рефератов со списком рекомендуемой литературы;
- используемые библиотечно-информационные ресурсы представлены как в традиционной (печатные, аудио- и видеоматериалы), так и в электронной и мультимедийной формах.

МИНОБРНАУКИ РОССИИ

федеральное государственное бюджетное образовательное учреждение высшего образования
«Алтайский государственный университет»

Костюмографика рабочая программа дисциплины

Закреплена за кафедрой	Кафедра искусств
Направление подготовки	54.03.03. Искусство костюма и текстиля
Профиль	Дизайн костюма в индустрии моды
Форма обучения	Очная
Общая трудоемкость	6 ЗЕТ
Учебный план	54_03_03_Искусство костюма и текстиля_ДКВИМ-2022

Часов по учебному плану	216	Виды контроля по семестрам	
в том числе:		экзамены:	4
аудиторные занятия	72		
самостоятельная работа	107		
индивидуальные консультации	10		
контроль	27		

Распределение часов по семестрам

Курс (семестр)	2 (4)		Итого	
	Неделя 18			
Вид занятий	УП	РПД	УП	РПД
Практические	72	72	72	72
Сам. работа	107	107	107	107
Консультации	10	10	10	10
Часы на контроль	27	27	27	27
Итого	216	216	216	216

Программу составил(и):
доцент, Бацына О.А.

Рецензент(ы):
к.иск., доц., Черняева И.В.

Рабочая программа дисциплины
Костюмографика

разработана в соответствии с ФГОС:
Федеральный государственный образовательный стандарт высшего образования - бакалавриат по направлению подготовки 54.03.03 Искусство костюма и текстиля (приказ Минобрнауки России от 13.08.2020 г. № 1005)

составлена на основании учебного плана:
54.03.03 Искусство костюма и текстиля
утвержденного учёным советом вуза от 27.04.2021 протокол № 6.

Рабочая программа одобрена на заседании кафедры
Кафедра искусств

Протокол от 26.05.2020 г. № 11
Срок действия программы: 2020-2021 уч. г.

Заведующий кафедрой
к.иск., доц. Черняева И.В.

Визирование РПД для исполнения в очередном учебном году

Рабочая программа пересмотрена, обсуждена и одобрена для
исполнения в 2023-2024 учебном году на заседании кафедры

Кафедра искусств

Протокол от 26.05.2020 г. № 11
Заведующий кафедрой *к.иск., доц. Черняева И.В.*

1. Цели освоения дисциплины

1.1.	<p>Цель дисциплины «Костюмографика» - является формирование индивидуального стиля костюмографического языка у будущих профессионалов, приобретение научно-практических навыков создания костюмографических объектов.</p> <p>Задачи дисциплины:</p> <ul style="list-style-type: none">- раскрытие общих понятий, связанных с художественно-графической композицией и характерными особенностями графики;- с особенностями костюмографического языка и логикой построения художественно-графической композиции костюма;- освоение различных средств графики, приобретение навыков пользования различными инструментами рисования и красящими материалами;- изучение и применение основных принципов стилизации в графике, а также развитие фантазии и проявление авторской индивидуальности;- выражение в рабочих и чистовых эскизах моделей творческих замыслов лаконичными, выразительными графическими средствами.
------	---

2. Место дисциплины в структуре ООП

Цикл (раздел) ООП: Б1.О.05

3. Компетенции обучающегося, формируемые в результате освоения дисциплины

ПК-1	Разработка художественных проектов изделий с учетом конструктивно-технологических, эстетических, стилистических, экономических параметров
ПК-2	Использование информационных технологий при разработке новых изделий текстильной и легкой промышленности

В результате освоения дисциплины обучающийся должен

3.1.	Знать:
3.1.1.	классификацию и основные характеристики произведений графического искусства; особенности костюмографики; структуру костюмографического текста и смыслообразования; материалы, инструменты и приемы работы при создании графического изображения; особенности применения компьютерных технологий в искусстве костюма и текстиля;
3.2.	Уметь:
3.2.1.	выполнять композиционное построение эскиза; применять различные материалы, инструменты и средства графики; применять комбинации различных видов графических средств и техник изображения; осуществлять самостоятельный выбор наиболее подходящей стилистической формы костюмографического языка; создавать изображения с использованием графических программ общего и специального назначения;
3.3.	Иметь навыки и (или) опыт деятельности (владеть):
3.3.1.	культурной работы с графическими материалами; работы средствами создания графического изображения костюма; владения проектным графическим изобразительным языком; профессиональной культуры художественного проектного мышления; методами и приемами профессиональной работы на персональном компьютере и специализированных к задачам дизайна компьютерных системах.

4. Структура и содержание дисциплины

Код занятия	Наименование разделов и тем	Вид занятия	Семестр	Часов	Компетенции	Литература
Раздел 1. Языковое изобразительное мышление						
1.1.	История развития искусства графики. Истоки современной графики. Выразительные средства графики и их совершенствование. Классификация видов графики. Функция научно-художественного изображения. Функция художественно-графического изображения. Функция технического изображения.	Практические	4	1		Л2.5, Л2.7, Л2.9, Л1.1, Л1.2
1.2.	Проработка конспекта лекций и учебной литературы; поиск (подбор) и обзор литературы и электронных источников.	Сам. работа	4	2		Л2.5, Л2.7, Л2.9, Л1.1, Л1.2
Раздел 2. Понятие композиции в графике. Элементы графики						
2.1.	Композиция в графике. Элементы графики (точка, линия, штрих, пятно). Понятие листа. Формат и размер листа. Тон и фактура листа.	Практические	4	1		Л2.9, Л2.10, Л1.1, Л2.3, Л1.2, Л2.1
2.2.	Линия. Понятие культуры графической линии. Свойства и характер линий. Основные типы линий. Динамика и статика линий. Линия и линейные изображения. Специфика линейного изображения костюма.	Практические	4	3		Л2.9, Л2.10, Л1.1, Л2.3, Л1.2, Л2.1
2.3.	Точка, штрих, пятно. Графические свойства пятнового изображения. Структура наполнения пятна. Штриховые изображения. Пуантель. Техники заливки, отмывки и используемые для этой техники красящие материалы. Особенности пятнового изображения в костюмографической композиции.	Практические	4	2		Л2.9, Л2.10, Л1.1, Л2.3, Л1.2, Л2.1

Код занятия	Наименование разделов и тем	Вид занятия	Семестр	Часов	Компетенции	Литература
2.4.	Линейно-пятновое изображение. Возможности ленточно-пятнового решения костюма.	Практические	4	4		Л2.9, Л2.10, Л1.1, Л2.3, Л1.2, Л2.1
2.5.	Фактура. Текстура. Графическая фактура - категория образа, но не имитация. Нетрадиционные технические приемы: граттаж, монотипия, декальманья и др. Специфика различных тонально-фактурных решений в композиции.	Практические	4	6		Л2.9, Л2.10, Л1.1, Л2.3, Л1.2, Л2.1
2.6.	Графическая интерпретация ассоциативных образов. Связь вербальной, музыкальной и др., и визуальной составляющей.	Практические	4	6		Л2.9, Л2.10, Л1.1, Л2.3, Л1.2, Л2.1
2.7.	Проработка конспекта лекций и учебной литературы; поиск (подбор) и обзор литературы и электронных источников; выполнение упражнений и заданий выдаваемых на практических занятиях; подготовка к практическим занятиям.	Сам. работа	4	6		Л2.9, Л2.10, Л1.1, Л2.3, Л1.2, Л2.1
Раздел 3. Инструменты и материалы, применяемые в графике.						
3.1.	Инструменты и материалы, применяемые в графике. Основные технические приемы работы. Комбинаторика материалов в графике.	Практические	4	1		Л2.4, Л2.9, Л2.10, Л1.1, Л2.3, Л1.2, Л2.1
3.2.	Специфика реализации различными графическими материалами пластического характера композиции.	Консультации	4	2		Л2.4, Л2.9, Л2.10, Л1.1, Л2.3, Л1.2, Л2.1
3.3.	Проработка конспекта лекций и учебной литературы; поиск (подбор) и обзор литературы и электронных	Сам. работа	4	6		Л2.4, Л2.9, Л2.10, Л1.1, Л2.3, Л1.2, Л2.1

Код занятия	Наименование разделов и тем	Вид занятия	Семестр	Часов	Компетенции	Литература
	источников; выполнение упражнений и заданий выдаваемых на практических занятиях; подготовка к практическим и семинарским занятиям.					
Раздел 4. Основы костюмографики.						
4.1.	Костюмографика, как тип художественного изображения костюма, как самостоятельный жанр изобразительного искусства. Культура костюмографики. Комплекс требований, предъявляемых к костюмографическому произведению. Понятие и особенности костюмографического языка. Предмет графемики. Графические единицы. Эмоциональная характеристика графем. Соотношение единиц теоретического костюмографического языка. Понятие изоморф, икон, интерикон, изоморфология, иконология.	Практические	4	1		Л2.4, Л2.9, Л1.1, Л1.3
4.2.	Использование единиц костюмографического языка в эскизах.	Практические	4	5		Л2.4, Л2.9, Л1.1, Л1.3
4.3.	Проработка конспекта лекций и учебной литературы; поиск (подбор) и обзор литературы и электронных источников; выполнение упражнений и заданий выдаваемых на практических занятиях; подготовка к практическим и семинарским занятиям.	Сам. работа	4	4		Л2.4, Л2.9, Л1.1, Л1.3
Раздел 5. Развитие жанровой графики						
5.1.	Развитие печатной графики. Зарождение жанра. Графические изображения костюма. Первые журналы мод.	Практические	4	9		Л2.5, Л2.7, Л2.8, Л2.9, Л1.1, Л1.3

Код занятия	Наименование разделов и тем	Вид занятия	Семестр	Часов	Компетенции	Литература
	<p>Формирование культуры костюмографического изображения. Развитие модной индустрии. Графика костюма XIX - начала XX века. Стиль Модерн. Идеи прерафаэлитов. Графический стиль эпохи Ар-нуво, Арт-деко. Стилистика костюмной графики моделей Поля Пуаре. Творчество Л.Бакста, П.Ириба, Ж.Лепапа, Р.Тыртова (Эрте), Э.Драйдена и др. Мода и авангардное искусство. Влияние футуризма и кубизма на дизайн и графическое изображение костюма. Русские конструктивисты. Творчество В.Степановой, А.Родченко, А.Экстер, Л.Поповой и др. Влияние сюрреализма. Модный образ 20-х, 30-х годов, модные персонажи, манеры графической подачи. Модный образ 40-х, 50-х годов, формы и манеры. Развитие фотографии. Особенности графической подачи костюма в период 60-70-х годов. Модная графика 80-90-х годов. Современная графика костюма. Цифровая графика.</p>					
5.2.	<p>Проработка конспекта лекций и учебной литературы; поиск (подбор) и обзор литературы и электронных источников; выполнение упражнений и заданий выдаваемых на практических занятиях; подготовка к практическим и семинарским занятиям.</p>	Сам. работа	4	10		Л2.4, Л2.5, Л2.7, Л2.8, Л2.9, Л1.1, Л1.3


Код занятия	Наименование разделов и тем	Вид занятия	Семестр	Часов	Компетенции	Литература
Раздел 6. Стили и стилизация в композиции.						
6.1.	Понятие стилизации. Стилль. Манера. Стилизация как процесс работы. Виды стилизации. Стилизация как метод художественной организации знаковых и живописно-графических искусственных систем. Композиционный анализ художественных произведений	Практические	4	1		Л2.4, Л2.5, Л2.9, Л1.1, Л2.3, Л1.2, Л2.1
6.2.	Композиционный анализ художественных произведений различных стилей. Композиционный анализ графических работ известных мастеров живописи и графики. Анализ использования инструментов и красящих материалов. Анализ авторской манеры. Графические приемы и эффекты. Использование выразительных средств графики и их влияние на образное восприятие изображения.	Практические	4	2		Л2.5, Л2.9, Л1.1, Л2.3, Л1.2, Л2.1
6.3.	Основные принципы стилизации предметов, растений, животных и человека	Практические	4	4		Л2.4, Л2.9, Л1.1, Л2.3, Л1.2, Л2.1
6.4.	Понятие знака. Знакообразование в графике. Структура знака. Классификация начертательных знаков. Семиотика как наука о знаках и знаковых системах. Культурный код. Коннотация. Различие символичности и иконичности в изображениях. Знаки-символы в истории. Иконический знак. Знак-индекс. Пиктограммы. Знак символ. Различие символичности и иконичности в изображениях.	Практические	4	4		Л2.6, Л2.7, Л2.9, Л1.1, Л2.3, Л1.2, Л2.1

Код занятия	Наименование разделов и тем	Вид занятия	Семестр	Часов	Компетенции	Литература
6.5.	Проработка конспекта лекций и учебной литературы; поиск (подбор) и обзор литературы и электронных источников; выполнение упражнений и заданий выдаваемых на практических занятиях; подготовка к практическим и семинарским занятиям.	Сам. работа	4	18		Л2.4, Л2.5, Л2.6, Л2.7, Л2.9, Л1.1, Л2.3, Л1.2, Л2.1
Раздел 7. Художественный образ.						
7.1.	Понятие художественного образа. Выразительность: понятия, критерии выразительности. Выразительные средства графики и образное восприятие изображения. Выбор графической подачи. Роль пластики человеческой фигуры в образном восприятии эскиза.	Практические	4	1		Л2.4, Л2.5, Л2.9, Л1.1, Л2.3, Л1.2, Л1.3, Л2.1, Л2.2
7.2.	Приёмы художественной выразительности (изобразительно-выразительные средства): стилизация, трансформация, типизация, схематизация, агглютинация, и др.	Практические	4	4		Л2.4, Л2.6, Л2.8, Л2.9, Л1.1, Л2.3, Л1.2, Л1.3, Л2.1, Л2.2
7.3.	Использование тропов в визуальных сообщениях: метафора, метонимия, гипербола, литота, сравнение, аллегория, олицетворение, ирония и пр.	Практические	4	4		Л2.6, Л2.8, Л2.9, Л1.1, Л2.3, Л1.2, Л1.3, Л2.1, Л2.2
7.4.	Проработка конспекта лекций и учебной литературы; поиск (подбор) и обзор литературы и электронных источников; выполнение упражнений и заданий выдаваемых на практических занятиях; подготовка к практическим и семинарским занятиям.	Сам. работа	4	16		Л2.6, Л2.8, Л2.9, Л1.1, Л2.3, Л1.2, Л1.3, Л2.1, Л2.2

Код занятия	Наименование разделов и тем	Вид занятия	Семестр	Часов	Компетенции	Литература
Раздел 8. Рекламно-графическая композиция.						
8.1.	Образные визуальные ряды как основа серийности в работе. Варьирование масштабом, количеством, пространственным положением и кадрированием модели в листе.Режиссерский ряд. Дублирование образа. Работа с фоном.	Сам. работа	4	15		Л2.6, Л2.9, Л1.1, Л2.3, Л1.2, Л1.3, Л2.2
8.2.	Разработка режиссерских визуальных рядов с кадрированием модели в листе и изменением характера организации фона.	Практические	4	4		Л2.6, Л2.9, Л1.1, Л2.3, Л1.2, Л1.3, Л2.2
8.3.	Множественность структур графического листа. Особенности создания композиции графического листа различного типа: от авторского эскиза и ассоциативного листа, до буклета и журнальной обложки.	Практические	4	1		Л2.6, Л2.8, Л2.9, Л2.11, Л1.1, Л2.3, Л1.2, Л1.3, Л2.2
8.4.	Формальное представление рекламного буклета. Композиционные принципы создания буклета.	Практические	4	4		Л2.6, Л2.8, Л2.9, Л2.11, Л1.1, Л1.2, Л1.3, Л2.2
8.5.	Афиша. "Читаемость" афиши. Плакат. Имитационная условность графики в плакате и афиши.	Практические	4	4		Л2.6, Л2.8, Л2.9, Л2.11, Л1.1, Л1.2, Л1.3, Л2.2
8.6.	Композиция журнальной обложки и журнального разворота.	Консультации	4	8		Л2.6, Л2.8, Л2.9, Л2.11, Л1.1, Л1.2, Л1.3, Л2.2
8.7.	Проработка конспекта лекций и учебной литературы; поиск (подбор) и обзор литературы и электронных источников; выполнение упражнений и заданий выдаваемых на практических занятиях;	Сам. работа	4	30		Л2.6, Л2.8, Л2.9, Л2.11, Л1.1, Л2.3, Л1.2, Л1.3, Л2.2

Код занятия	Наименование разделов и тем	Вид занятия	Семестр	Часов	Компетенции	Литература
	подготовка к практическим и семинарским занятиям.					

5. Фонд оценочных средств

5.1. Контрольные вопросы и задания для проведения текущего контроля и промежуточной аттестации по итогам освоения дисциплины
Рабочая программа дисциплины обеспечена фондом оценочных средств для проведения текущего контроля и итоговой аттестации. см. Приложение.
5.2. Темы письменных работ для проведения текущего контроля (эссе, рефераты, курсовые работы и др.)
см. Приложение.
5.3. Фонд оценочных средств для проведения промежуточной аттестации
см. Приложение.
Приложения
Приложение 1.  ФОС КОСТЮМОГРАФИКА 54_03_03_ХПКпр-123-.pdf

6. Учебно-методическое и информационное обеспечение дисциплины

6.1. Рекомендуемая литература				
6.1.1. Основная литература				
	Авторы	Заглавие	Издательство, год	Эл. адрес
Л1.1	Шмалько И. С., Цыганков В. А.	Основы композиции в графическом дизайне:	ООО “Сам Полиграфист”, 2013	http://biblioclub.ru/index.php?page=book&id=488292
Л1.2	Кузвесова Н. Л.	История графического дизайна : от модерна до конструктивизма:	Екатеринбург : Архитектон, 2015	http://biblioclub.ru/index.php?page=book&id=455462
Л1.3	Чинцова М. К.	Графические образы моды:	Екатеринбург : Архитектон, 2013	http://biblioclub.ru/index.php?page=book&id=436783
6.1.2. Дополнительная литература				
	Авторы	Заглавие	Издательство, год	Эл. адрес
Л2.1	Шевелина Н. Ю.	Графическая и цветовая композиция:	Екатеринбург : Архитектон, 2015	http://biblioclub.ru/index.php?page=book&id=455470
Л2.2	Шевелина Н. Ю.	Графическая и цветовая композиция :	Екатеринбург : Архитектон, 2015	http://biblioclub.ru/index.php?page

		пропедевтика: практикум:		=book&id=45547 1
Л2.3	Смирнова, М.А.	Композиционные основы и графическая стилизация в курсе рисунка:	Екатеринбург : Архитектон, 2010	http://biblioclub.ru/index.php?page=book&id=222107
Л2.4	Мацевский Д. Е.	От линии до пространственной структуры: учебное пособие: учеб. пособие	Издательство Орловского филиала РАНХиГС, 2017	http://biblioclub.ru/index.php?page=book&id=488288
Л2.5	Степанская Т.М., Нехвядович Л.И.	Введение в историю искусств: учебное пособие	Барнаул : Изд-во АлтГУ // ЭБС АлтГУ, 2014	http://elibrary.asu.ru/handle/asu/500
Л2.6	Овчинникова, Р.Ю.	Дизайн в рекламе. Основы графического проектирования: учебное пособие	М. : Юнити-Дана // ЭБС «Университетская библиотека online», 2012	http://biblioclub.ru/index.php?page=book&id=115010
Л2.7	Мургазина, С.А.	История графического дизайна и рекламы : учебное пособие	Казань : Издательство КНИТУ //ЭБС «Университетская библиотека online» , 2013	http://biblioclub.ru/index.php?page=book&id=259068
Л2.8	Веселова Ю.В., Семёнов О.Г.	Графический дизайн рекламы. Плакат: учебное пособие	Новосибирск: Изд-во НГТУ, 2012	http://biblioclub.ru/index.php?page=book&id=228990
Л2.9	Бесчастнов, Н. П	Цветная графика:	ВЛАДОС, 2014	http://biblioclub.ru/index.php?page=book&id=234837
Л2.10	Казарина Т. Ю.	Пропедевтика:	Кемерово : Кемеровский государственный институт культуры, 2016	http://biblioclub.ru/index.php?page=book&id=472626
Л2.11	Наумова С. В. , Наумова П. М.	Шрифт и орнамент: практикум:	Екатеринбург : Архитектон, 2014	http://biblioclub.ru/index.php?page=book&id=436720

6.2. Перечень ресурсов информационно-телекоммуникационной сети "Интернет"

	Название	Эл. адрес
Э1	Интернет портал индустрии моды http://modanews.ru	
Э2	Официальный сайт журнала «Индустрия моды» industria-mody.ru	
Э3	Официальный сайт журнала «Теория моды» http://www.fashiontheory.ru	
Э4	Официальный сайт журнала «L'Officiel» http://officiel.com.ua	
Э5	Официальный сайт журнала «Vogue» http://www.vogue.ru	

Э6	Официальный сайт журнала «Harper's Bazaar» http://www.bazaar.ru	
Э7	Официальный сайт Центрального научно-исследовательского института швейной промышленности http://www.cniishp.ru	
Э8	Информационно-аналитический портал текстильной отрасли http://www.ivtextile.ru	
Э9	Информационный портал легкой промышленности http://www.legprominfo.ru	
Э10	Официальный сайт ОАО Рослегпром http://www.roslegprom.ru	
Э11	Портал легкой промышленности http://legport.ru	
Э12	Издательский дом «Торговля и промышленность» http://www.textile-press.ru	
Э13	Официальный сайт журнала «Легкая промышленность. Курьер» http://www.lp-magazine.ru	
Э14	MOODLE Костюмографика	https://portal.edu.asu.ru/course/view.php?id=3972

6.3. Перечень программного обеспечения

Microsoft Office
Microsoft Windows
7-Zip
AcrobatReader

6.4. Перечень информационных справочных систем

Информационная справочная система:
СПС КонсультантПлюс (инсталлированный ресурс АлтГУ или <http://www.consultant.ru/>).
Профессиональные базы данных:
1. Электронная база данных «Scopus» (<http://www.scopus.com/>);
2. Электронная библиотечная система Алтайского государственного университета (<http://elibrary.asu.ru/>);
3. Научная электронная библиотека elibrary (<http://elibrary.ru>).

7. Материально-техническое обеспечение дисциплины

Аудитория	Назначение	Оборудование
Учебная аудитория	для проведения занятий лекционного типа, занятий семинарского типа (лабораторных и(или) практических), групповых и индивидуальных консультаций, текущего контроля и промежуточной аттестации, курсового проектирования (выполнения курсовых работ), проведения практик	Стандартное оборудование (учебная мебель для обучающихся, рабочее место преподавателя, доска)
Помещение для самостоятельной работы	помещение для самостоятельной работы обучающихся	Компьютеры, ноутбуки с подключением к информационно-телекоммуникационной сети «Интернет», доступом в электронную

Аудитория	Назначение	Оборудование
		информационно-образовательную среду АлтГУ

8. Методические указания для обучающихся по освоению дисциплины

В процессе изучения курса большое внимание уделяется самостоятельной работе студентов при подготовке к лекционным занятиям. Качество самостоятельной работы во многом определяется эффективной организацией работы, которая может быть достаточно индивидуальной. Однако за основу можно взять общий модуль, который включает:

1. Изучение конспекта лекций, ознакомление с литературой по теме лекции (как рекомендуемой, так и найденной самостоятельно);
2. Изучение основных требований к личности специалиста, уровню его профессиональной подготовки
3. Изучение основы культуры учебного труда и отдыха, самоменеджмента, организации самовоспитания, самообразования, саморазвития в вузе;
4. Составление развернутого плана по каждому из предложенных к обсуждению вопросов, выделение в них главного, наиболее существенного; подготовку презентации;
5. Использование при самостоятельной подготовке мультимедиа средств обучения

Организация самостоятельной работы студента (СРС) по дисциплине

Самостоятельная работа студентов по дисциплине включает в себя:

- углубленный анализ материалов лекций с учетом заданий на дом;
- работу со словарями и справочниками; овладение понятийным аппаратом;
- аналитическая работа с источниками (аннотирование, реферирование);
- подготовку и написание рефератов, эссе, глоссария.

Дисциплина обеспечена учебно-методической и справочной литературой в объеме, достаточном для обеспечения выполнения студентами всех видов самостоятельной работы:

- наличие учебно-методических материалов, тем рефератов со списком рекомендуемой литературы;
- используемые библиотечно-информационные ресурсы представлены как в традиционной (печатные, аудио- и видеоматериалы), так и в электронной и мультимедийной формах.

МИНОБРНАУКИ РОССИИ

федеральное государственное бюджетное образовательное учреждение высшего образования
«Алтайский государственный университет»

Основы теории системного проектирования рабочая программа дисциплины

Закреплена за кафедрой	Кафедра искусств
Направление подготовки	54.03.03. Искусство костюма и текстиля
Профиль	Дизайн костюма в индустрии моды
Форма обучения	Очная
Общая трудоемкость	3 ЗЕТ
Учебный план	54_03_03_Искусство костюма и текстиля_ДКВИМ-2022

Часов по учебному плану	108	Виды контроля по семестрам	
в том числе:		зачеты:	6
аудиторные занятия	26		
самостоятельная работа	72		
индивидуальные консультации	10		

Распределение часов по семестрам

Курс (семестр)	3 (6)		Итого	
	18			
Неделя	УП	РПД	УП	РПД
Лекции	4	4	4	4
Практические	22	22	22	22
Сам. работа	72	72	72	72
Консультации	10	10	10	10
Итого	108	108	108	108

Программу составил(и):
доцент, Бацына О.А.

Рецензент(ы):
к.иск., доцент, Черняева И.В.

Рабочая программа дисциплины
Основы теории системного проектирования

разработана в соответствии с ФГОС:
Федеральный государственный образовательный стандарт высшего образования - бакалавриат по направлению подготовки 54.03.03 Искусство костюма и текстиля (приказ Минобрнауки России от 13.08.2020 г. № 1005)

составлена на основании учебного плана:
54.03.03 Искусство костюма и текстиля
утвержденного учёным советом вуза от 27.04.2021 протокол № 6.

Рабочая программа одобрена на заседании кафедры
Кафедра искусств

Протокол от 26.05.2020 г. № 11
Срок действия программы: 2020-2021 уч. г.

Заведующий кафедрой
к.иск., доц. Черняева И.В.

Визирование РПД для исполнения в очередном учебном году

Рабочая программа пересмотрена, обсуждена и одобрена для
исполнения в 2023-2024 учебном году на заседании кафедры

Кафедра искусств

Протокол от 26.05.2020 г. № 11
Заведующий кафедрой *к.иск., доц. Черняева И.В.*

1. Цели освоения дисциплины

1.1.	освоение основных понятий, принципов, подходов и методов системного анализа в художественном проектировании коллекций моделей одежды, обуви, ювелирных, текстильных изделий и произведений рекламы изделий текстильной и легкой промышленности.
------	---

2. Место дисциплины в структуре ООП

Цикл (раздел) ООП: Б1.О.05

3. Компетенции обучающегося, формируемые в результате освоения дисциплины

ПК-1	Разработка художественных проектов изделий с учетом конструктивно-технологических, эстетических, стилистических, экономических параметров
ПК-2	Использование информационных технологий при разработке новых изделий текстильной и легкой промышленности

В результате освоения дисциплины обучающийся должен

3.1.	Знать:
3.1.1.	Знать основные понятия, принципы и подходы системного анализа и проектирования.
3.2.	Уметь:
3.2.1.	Уметь применять основные методы исследования операций для проектирования систем
3.3.	Иметь навыки и (или) опыт деятельности (владеть):
3.3.1.	Иметь навыки проектирования систем с использованием методов системного анализа.


4. Структура и содержание дисциплины

Код занятия	Наименование разделов и тем	Вид занятия	Семестр	Часов	Компетенции	Литература
Раздел 1. Основные понятия теории систем и системного анализа						
1.1.	Цели и задачи дисциплины, ее структура, основные понятия, связь с другими учебными дисциплинами. Понятийный аппарат дисциплины	Лекции	6	2		Л2.2, Л1.1, Л1.2, Л2.1
1.2.	Понятийный аппарат теории системного проектирования костюма	Практические	6	2		Л2.2, Л1.1, Л1.2, Л2.1
1.3.	Смысл и значение костюма как системы	Лекции	6	2		Л2.2, Л1.1, Л1.2, Л2.1
1.4.	Смысл и значение костюма как системы	Практические	6	2		Л2.2, Л1.1, Л1.2, Л2.1

Код занятия	Наименование разделов и тем	Вид занятия	Семестр	Часов	Компетенции	Литература
1.5.	Смысл и значение костюма как системы	Сам. работа	6	8		Л2.2, Л1.1, Л1.2, Л2.1
1.6.	Виды систем в проектировании костюма. Составляющие систем	Практические	6	2		Л2.2, Л1.1, Л1.2, Л2.1
1.7.	Виды систем в проектировании костюма. Составляющие систем	Сам. работа	6	12		Л2.2, Л1.1, Л1.2, Л2.1
1.8.	Системная база проектирования костюма	Практические	6	2		Л2.2, Л1.1, Л1.2, Л2.1
1.9.	Разработка системной базы проектирования костюма	Практические	6	2		Л2.2, Л1.1, Л1.2, Л2.1
1.10.	Характеристика выбранного ассортимента для разработки системной базы проектирования костюма	Практические	6	1		Л2.2, Л1.1, Л1.2, Л2.1
1.11.	Характеристика выбранного ассортимента для разработки системной базы проектирования костюма	Практические	6	1		Л2.2, Л1.1, Л1.2, Л2.1
1.12.	Биосоциальная характеристика возможного потребителя	Практические	6	2		Л2.2, Л1.1, Л1.2, Л2.1
1.13.	Сбор информации о биосоциальных характеристиках возможного потребителя	Практические	6	2		Л2.2, Л1.1, Л1.2, Л2.1
1.14.	Сбор информации о биосоциальных характеристиках возможного потребителя	Сам. работа	6	22		Л2.2, Л1.1, Л1.2, Л2.1
Раздел 2. Методологии проектирования костюма						
2.1.	Методы и средства дизайн-проектирования костюма	Практические	6	2		Л2.2, Л1.1, Л1.2, Л2.1
2.2.	Методы и технологии оценки моды, ее роли и значения в практической деятельности специалистов	Практические	6	1		Л2.2, Л1.1, Л1.2, Л2.1

Код занятия	Наименование разделов и тем	Вид занятия	Семестр	Часов	Компетенции	Литература
2.3.	Методы поиска и стимулирования новых идей- аналогия, фантазия, инверсия, эмпатия, выявление визуальных несоответствий, преобразование, раздробление и группировка и т.п.	Практические	6	1		Л2.2, Л1.1, Л1.2, Л2.1
2.4.	Способы трансформации творческих источников	Практические	6	1		Л2.2, Л1.1, Л1.2, Л2.1
2.5.	Способы трансформации творческих источников	Сам. работа	6	30		Л2.2, Л1.1, Л1.2, Л2.1
2.6.	Трансформация творческого источника в коллекции костюмов	Практические	6	1		Л2.2, Л1.1, Л1.2, Л2.1
2.7.		Консультации	6	10		Л2.2, Л1.1, Л1.2, Л2.1

5. Фонд оценочных средств

5.1. Контрольные вопросы и задания для проведения текущего контроля и промежуточной аттестации по итогам освоения дисциплины
см. в приложении
5.2. Темы письменных работ для проведения текущего контроля (эссе, рефераты, курсовые работы и др.)
см. в приложении
5.3. Фонд оценочных средств для проведения промежуточной аттестации
см. в приложении
Приложения
Приложение 1.  ФОС ОСН ТЕОР СИСТ ПР.docx

6. Учебно-методическое и информационное обеспечение дисциплины

6.1. Рекомендуемая литература				
6.1.1. Основная литература				
	Авторы	Заглавие	Издательство, год	Эл. адрес
Л1.1	Кузьмичев В. Е., Ахмедулова Н. И., Юдина Л. П. ; под	ОСНОВЫ ТЕОРИИ СИСТЕМНОГО ПРОЕКТИРОВАНИЯ КОСТЮМА 3-е изд., испр.	М.:Издательство Юрайт, 2018	https://biblio-online.ru/book/6B1C31B-A-4F40-4F26-9D79-BCA775FDDBA3

	науч. ред. Кузьмичева В.Е.	и доп. Учебное пособие для академического бакалавриата: Гриф УМО ВО		
Л1.2	Докучаева, О.И.	Форма и формообразование в костюме из трикотажа: учебное пособие	Директ-Медиа, 2018	http://biblioclub.ru/index.php?page=book&id=491936
6.1.2. Дополнительная литература				
	Авторы	Заглавие	Издательство, год	Эл. адрес
Л2.1	Л.В. Хабибуллина	Основы композиции : учебно-методическое пособие	Уфимская государственная академия экономики и сервиса, 2009	http://biblioclub.ru/index.php?page=book&id=272466
Л2.2	Т. В. Ильина	История искусства Западной Европы от Античности до наших дней: учебник	// ЭБС "Юрайт" 2018, 2011	http://www.biblio-online.ru/book/46694ABC-134E-493E-A829-EB9427EF1612?
6.2. Перечень ресурсов информационно-телекоммуникационной сети "Интернет"				
	Название		Эл. адрес	
Э1	Курс Основы теории системного проектирования в Moodle		https://portal.edu.asu.ru/course/view.php?id=6000	
6.3. Перечень программного обеспечения				
Microsoft Office Microsoft Windows 7-Zip AcrobatReader				
6.4. Перечень информационных справочных систем				
Информационная справочная система: СПС КонсультантПлюс (инсталлированный ресурс АлтГУ или http://www.consultant.ru/). Профессиональные базы данных: 1. Электронная база данных «Scopus» (http://www.scopus.com/); 2. Электронная библиотечная система Алтайского государственного университета (http://elibrary.asu.ru/); 3. Научная электронная библиотека elibrary (http://elibrary.ru/).				

7. Материально-техническое обеспечение дисциплины

Аудитория	Назначение	Оборудование
Учебная аудитория	для проведения занятий лекционного типа, занятий семинарского типа (лабораторных и(или) практических), групповых и индивидуальных консультаций, текущего контроля и промежуточной аттестации, курсового проектирования (выполнения курсовых работ), проведения практик	Стандартное оборудование (учебная мебель для обучающихся, рабочее место преподавателя, доска)

Аудитория	Назначение	Оборудование
Помещение для самостоятельной работы	помещение для самостоятельной работы обучающихся	Компьютеры, ноутбуки с подключением к информационно-телекоммуникационной сети «Интернет», доступом в электронную информационно-образовательную среду АлтГУ
220Д	учебная аудитория для проведения занятий лекционного типа; занятий семинарского типа (лабораторных и(или) практических); проведения групповых и индивидуальных консультаций, текущего контроля и промежуточной аттестации	Учебная мебель на 16 посадочных мест; рабочее место преподавателя; доска меловая 1 шт.; зеркало 1 шт.; учебно-наглядные пособия; манекен женский мягкий (торс) 2 шт.; оверлок Juki MO Juki MO 735; распошивальная машина Brother 2340 CV; утюг Phillips GC4850/02; швейная машина Brother Style 60e; швейная машина бытовая Brother LS 2125 – 3шт.; швейно-вышивальная машина бытовая Brother NV 950 E; доска гладильная (подставка для утюга и подставка для рукава)

8. Методические указания для обучающихся по освоению дисциплины

Дисциплина «Основы теории системного проектирования» включает в себя лекционные и практические занятия. В процессе освоения дисциплины предусмотрена также самостоятельная работа студента, которая связана с изучением теоретического материала и выполнением практических работ.

В начале изучения дисциплины «Основы теории системного проектирования» студент должен ознакомиться с ее содержанием видом занятий, перечнем основной и дополнительной литературы. Перед очередной лекцией необходимо просмотреть по конспекту материал предыдущей лекции. При затруднениях в восприятии материала надо обратиться к основным литературным источникам или к лектору по графику его консультаций или на практических занятиях; бегло ознакомиться с содержанием очередной лекции по основным источникам литературы в соответствии с рабочей программой дисциплины.

На практические занятия студент должен иметь рекомендованную преподавателем нормативную и справочную литературу, графические средства, инструменты и др. Решение задачи всегда начинать с анализа условия, позволяющего получить конечный результат, а затем находить необходимые компоненты для его получения. На занятии доводить каждую задачу до окончательного решения, в случае затруднений обращаться к преподавателю, обязательно анализировать полученные результаты. Если студент пропустил практическое занятие, то он должен проработать тему занятий и результаты решения задач защитить у преподавателя.

Процедура промежуточной аттестации – экзамен, проходит в соответствии с рабочей программой дисциплины «Основы теории системного проектирования». Экзамен включает в себя теоретический вопрос и портфолио выполненных практических работ.

В портфолио входят домашние работы, результаты проверочных и контрольных работ, результаты групповой работы, в том числе черновики, проекты, письменные творческие работы, краткие записи, связанные с ходом выполнения письменных работ, аудио- и видеоматериалы, фотографии; «график-органайзеры», образцы.

Предъявляемое задание практических работ выбирается из базы данных и закрепляется за конкретным студентом. Задание, которое предъявляется студенту в рамках практической работы, не требует мгновенного выполнения. Преподавателем определяется срок, в течение которого задание должно быть сдано. Проверка результата работы студента осуществляется преподавателем, который может поставить оценку или отправить работу на исправление, указав выявленные недостатки, не позволяющие ее принять. При неудовлетворительной оценке студенту может быть выдан другой вариант задания. Итоги работы с портфолио, как правило, подводятся на специальном занятии, которое называется «портфолио-конференция» и проводится с использованием различных интерактивных форм деятельности.

Использование такой модели позволяет студентам самостоятельно конструировать структуру и содержание портфолио, поэтому создаются условия для разноуровневого освоения учебного содержания модуля, выбора форм учебной работы, приемов и способов оценивания и презентации готовых материалов.

МИНОБРНАУКИ РОССИИ

федеральное государственное бюджетное образовательное учреждение высшего образования
«Алтайский государственный университет»

Пластическая анатомия рабочая программа дисциплины

Закреплена за кафедрой	Кафедра искусств
Направление подготовки	54.03.03. Искусство костюма и текстиля
Профиль	Дизайн костюма в индустрии моды
Форма обучения	Очная
Общая трудоемкость	3 ЗЕТ
Учебный план	54_03_03_Искусство костюма и текстиля_ДКВИМ-2022

Часов по учебному плану	108	Виды контроля по семестрам
в том числе:		зачеты: 4
аудиторные занятия	26	
самостоятельная работа	72	
индивидуальные консультации	10	

Распределение часов по семестрам

Курс (семестр)	2 (4)		Итого	
	Неделя 18			
Вид занятий	УП	РПД	УП	РПД
Практические	26	26	26	26
Сам. работа	72	72	72	72
Консультации	10	10	10	10
Итого	108	108	108	108

Программу составил(и):
к.ист.н., ст.преп., Гречнева

Рецензент(ы):
к.иск., доц., Черняева И.В.

Рабочая программа дисциплины
Пластическая анатомия

разработана в соответствии с ФГОС:
Федеральный государственный образовательный стандарт высшего образования - бакалавриат по направлению подготовки 54.03.03 Искусство костюма и текстиля (приказ Минобрнауки России от 13.08.2020 г. № 1005)

составлена на основании учебного плана:
54.03.03 Искусство костюма и текстиля
утвержденного учёным советом вуза от 27.04.2021 протокол № 6.

Рабочая программа одобрена на заседании кафедры
Кафедра искусств

Протокол от 26.06.2023 г. № 6
Срок действия программы: 2022-2023 уч. г.

Заведующий кафедрой
к.иск., доц. Черняева И.В.

Визирование РПД для исполнения в очередном учебном году

Рабочая программа пересмотрена, обсуждена и одобрена для
исполнения в 2023-2024 учебном году на заседании кафедры

Кафедра искусств

Протокол от 26.06.2023 г. № 6
Заведующий кафедрой *к.иск., доц. Черняева И.В.*

1. Цели освоения дисциплины

1.1.	Целями освоения учебной дисциплины ПЛАСТИЧЕСКАЯ АНАТОМИЯ являются обучение студентов основным законам и принципам реалистической передачи объёмной трехмерной формы; развитие объёмно-пространственного видения и мышления как необходимых компонентов комплекса и свойств вузовской подготовки бакалавра – дизайнера.
------	--

2. Место дисциплины в структуре ООП

Цикл (раздел) ООП: Б1.О.05

3. Компетенции обучающегося, формируемые в результате освоения дисциплины

ПК-1	Разработка художественных проектов изделий с учетом конструктивно-технологических, эстетических, стилистических, экономических параметров
ПК-1.1	Знает: основные закономерности и этапы выполнения художественного проекта; творческие методы работы с различными аналогами (этническими мотивами, субкультурами и т.п.); тенденции моды
ПК-1.2	Умеет: использовать теоретические и практические знания по дизайну, моде и стилю при художественном проектировании; адаптировать модные тенденции в коммерческие концепции дизайна одежды и новые образы к требованиям потребителей; определять форму, силуэты, характер конструктивных и декоративных линий, гармонию цветовых сочетаний, размеры и форму деталей новых моделей/коллекций одежды в соответствии с модными тенденциями; составлять цветовые композиции формы костюма формулировать цели и задачи художественного проекта
ПК-1.3	Владеет: методикой сравнительного визуального, конструктивного и практического анализа дизайна одежды методом самостоятельного анализа кратковременных и долгосрочных тенденций развития моды
ПК-2	Использование информационных технологий при разработке новых изделий текстильной и легкой промышленности
ПК-2.1	Знает: основные задачи и системы обработки информации при решении профессиональных задач; методы первичного анализа и представления интегрированной информации по качеству продукции; правовую охрану объектов интеллектуальной собственности, изобретений, моделей, промышленных образцов, товарных знаков, наименований мест происхождения товаров, рационализаторских предложений, программ для ЭВМ и баз данных; принципы передачи объектов интеллектуальной собственности по лицензионному договору; систему государственных органов руководства патентно лицензионной деятельностью
ПК-2.2	Умеет: реализовывать на ЭВМ простейшие конструкторские и технологические задачи проектирования
ПК-2.3	Владеет: методологией разработки и анализом информационных потоков и информационных моделей; методикой сбора, обработки и представления информации для анализа и улучшения качества, формирования документации по системам качества в соответствии с требованиями международных стандартов

В результате освоения дисциплины обучающийся должен

3.1.	Знать:
3.1.1.	о форме человека изнутри: соединения костей между собой, законы костной связи и т.д. о роли и значении освоения курса пластической анатомии для будущего специалиста - дизайнера.
3.2.	Уметь:

3.2.1.	Знает методы изучения пластической анатомии, строение, форму мышц человека; пропорции человеческого тела; каноны; возрастные половые различия строения внешних форм человеческого тела; теоретическое строение костных и мышечных основ человеческого тела. Умеет использовать метод зарисовок, познания, описания, изучения для грамотного изображения строения головы и скелета человека. Строить голову и фигуру человека на основе пропорциональных соотношений деталей данных объектов и по объемно – пространственному решению.
3.3.	Иметь навыки и (или) опыт деятельности (владеть):
3.3.1.	Имеет навыки построения, как отдельных частей, так и всей фигуры человека. Имеет навыки конструктивно – структурного изображения живой формы – одной из главных принципов учебного рисунка; построения фигуры на основе скелета и обобщенных мышечных массивов.

4. Структура и содержание дисциплины

Код занятия	Наименование разделов и тем	Вид занятия	Семестр	Часов	Компетенции	Литература
Раздел 1. Учение о костях.						
1.1.	Расчётно - графические работы (строение скелета)	Практические	4	2	ПК-1.1, ПК-1.2, ПК-1.3	Л1.1, Л2.1
1.2.	Расчётно - графические работы (строение суставов)	Сам. работа	4	2	ПК-1.1, ПК-1.2, ПК-1.3	Л1.1, Л2.1
1.3.	Расчётно - графические работы (строение ноги)	Практические	4	2	ПК-1.1, ПК-1.2, ПК-1.3	Л1.1, Л3.1, Л2.1
1.4.	Графические работы (строение сустава ноги в движении)	Сам. работа	4	4	ПК-1.1, ПК-1.2, ПК-1.3	Л1.1, Л3.1, Л2.1
1.5.	Расчётно - графические работы (строение сустава руки)	Практические	4	2	ПК-1.1, ПК-1.2, ПК-1.3, ПК-2.1, ПК-2.2, ПК-2.3	Л1.1, Л2.1
1.6.	Графические работы (строение сустава руки в движении)	Сам. работа	4	8	ПК-1.1, ПК-1.2, ПК-1.3, ПК-2.1, ПК-2.2, ПК-2.3	Л1.1, Л3.1, Л2.1
1.7.	Расчётно - графические работы (строение черепа)	Практические	4	2	ПК-1.1, ПК-1.2, ПК-1.3, ПК-2.1, ПК-2.2, ПК-2.3	Л1.1, Л2.1
1.8.	Графические работы (черепа)	Сам. работа	4	8	ПК-1.1, ПК-1.2, ПК-1.3, ПК-2.1, ПК-2.2, ПК-2.3	Л1.1, Л2.1
Раздел 2. Учение о мышцах.						
2.1.	Общее понятие о мышцах. Форма и функции мышц. Мышцы и мышечная система туловища. Мышцы туловища, таза, бедра, голени, стопы. Движение,	Сам. работа	4	8	ПК-1.1, ПК-1.2, ПК-1.3, ПК-2.1, ПК-2.2, ПК-2.3	Л1.1, Л3.1, Л2.1

Код занятия	Наименование разделов и тем	Вид занятия	Семестр	Часов	Компетенции	Литература
	пластика и построение ног и таза					
2.2.	Расчётно - графические работы (мышцы ног и таза)	Практические	4	12	ПК-1.1, ПК-1.2, ПК-1.3, ПК-2.1, ПК-2.2, ПК-2.3	Л1.1, Л2.1
2.3.	Графические работы (Мышцы бедра, голени, стопы)	Сам. работа	4	2	ПК-1.1, ПК-1.2, ПК-1.3, ПК-2.1, ПК-2.2, ПК-2.3	Л1.1, Л3.1, Л2.1
2.4.	Мышцы плечевого пояса. Мышцы руки. Движения, пластика и построение плечевого пояса и руки. Мышцы и пластика шеи. Пластика, движения и построение шеи с головой	Сам. работа	4	8	ПК-1.1, ПК-1.2, ПК-1.3, ПК-2.1, ПК-2.2, ПК-2.3	Л1.1, Л3.1, Л2.1
2.5.	Графические работы (мышцы руки)	Практические	4	2	ПК-1.1, ПК-1.2, ПК-1.3, ПК-2.1, ПК-2.2, ПК-2.3	Л1.1, Л2.1
2.6.	Мышцы головы, её детали и пластическая анатомия органов чувств	Сам. работа	4	8	ПК-1.1, ПК-1.2, ПК-1.3, ПК-2.1, ПК-2.2, ПК-2.3	Л1.1, Л2.1
2.7.	Расчётно - графические работы (мышцы головы)	Практические	4	2	ПК-1.1, ПК-1.2, ПК-1.3, ПК-2.1, ПК-2.2, ПК-2.3	Л1.1, Л2.1
2.8.	Графические работы (мышцы головы в движении, мимические мышцы)	Сам. работа	4	8	ПК-1.1, ПК-1.2, ПК-1.3	Л1.1, Л2.1
2.9.	Расчётно - графические работы (пропорции фигуры человека)	Практические	4	2	ПК-1.1, ПК-1.2, ПК-1.3	Л1.1, Л2.1
2.10.	Центр тяжести и равновесие. Пропорции тела.	Сам. работа	4	8	ПК-1.1, ПК-1.2, ПК-1.3	Л1.1, Л2.1
2.11.	Графические работы (зарисовки фигуры человека)	Сам. работа	4	8	ПК-1.1, ПК-1.2, ПК-1.3	Л1.1, Л2.1
2.12.		Консультации	4	10	ПК-1.1, ПК-1.2, ПК-1.3	

5. Фонд оценочных средств

5.1. Контрольные вопросы и задания для проведения текущего контроля и промежуточной аттестации по итогам освоения дисциплины

Оценочные материалы для текущего контроля по разделам и темам дисциплины в полном объеме размещены в онлайн-курсе на образовательном портале «Цифровой университет АлтГУ»
<https://portal.edu.asu.ru/course/view.php?id=1112>

ОЦЕНКА ФОРМИРОВАНИЯ КОМПЕТЕНЦИИ

ПК-2: Использование информационных технологий при разработке новых изделий текстильной и легкой промышленности

Примеры заданий закрытого типа:

Вопрос 1

Информация это ?

- А) Сведения о фактах, концепциях, объектах, событиях
- Б) Народный эпос

Ответ А

Вопрос 2

Что такое «Информационная культура» ?

- А) Это умение целенаправленно работать с информацией и использовать для ее получения, обработки ПК
- Б) Это уважительное отношение к другому человеку

Ответ А

Вопрос 3

Что такое «информационные данные» ?

- А) Это обработанная информация
- Б) Это связанные элементы костюма

Ответ А

Вопрос 4

Что является важной характеристикой информации?

- А) Контекст
- Б) Структура

Ответ Б

Вопрос 5

Что такое информационные технологии?

- А) Это совокупность методов и программно - технических средств
- Б) Это компьютерный документооборот

Ответ А

Вопрос 6

Информационные системы необходимы для ?

- А) Выполнения заданий
- Б) Для сбора информации

Ответ Б

Вопрос 7

Информационные системы необходимы для ?

- А) Передачи информации
- Б) Для красивого оформления

Ответ А

Вопрос 8

Самая важная часть компьютера?

- А) Системный блок
- Б) Мышь

Вопрос 9

Что является основной единицей информации в текстовом поиске?

- А) Документ
- Б) Клавиатура

Вопрос 10

Что такое «банк данных» ?

- А) Платежная система
- Б) Современная организация хранения и доступа к информации

Ответ Б

Вопрос 11

Используют ли современные дизайнеры по костюму 3Д проектирование?

- А) Да, используют
- Б) Нет, не используют

Ответ А

Вопрос 12

Могут ли использовать при создании одежды энергию солнца?

- А) Да
- Б) Нет

Ответ А

Вопрос 13

Используют ли дизайнеры одежды технологии искусственного интеллекта?

А) Нет, не используют

Б) Да, используют

Ответ Б

Вопрос 14

Влияют ли социальные сети на индустрию моды?

А) Очень влияют

Б) Не влияют

Ответ А

Вопрос 15

Какое влияние оказывают интернет –технологии на индустрию моды?

А) Оказывают существенное влияние

Б) Не оказывают влияние

Ответ А

КРИТЕРИИ ОЦЕНИВАНИЯ: Каждое задание оценивается 1 баллом. Оценивание КИМ теоретического характера в целом:

- «зачтено» – верно выполнено более 50% заданий; «не зачтено» – верно выполнено 50% и менее 50% заданий;
- «отлично» – верно выполнено 85-100% заданий; «хорошо» – верно выполнено 70-84% заданий; «удовлетворительно» – верно выполнено 51-69% заданий; «неудовлетворительно» – верно выполнено 50% или менее 50% заданий.

Вопросы открытого типа

Вопрос 1

Информационные данные это - обработанная информация

А) Верно

Б) Не верно

Ответ А

Вопрос 2

Возможно ли восстановить стертую информацию на дискете?

А) возможно всегда

Б) возможно, но не всегда

Ответ Б

Целенаправленная работа с информацией называется

А) Информационная культура

Б) Информационные услуги

Ответ а

Вопрос 3

В современном дизайне костюма применяют технологии

А) инновационные

Б) традиционные

Ответ а

Вопрос 4

На современную модную индустрию существенное влияние оказывают технологии

А) космические

Б) интернет

Ответ б

Вопрос 5

Современные дизайнеры одежды используют проектирование

А) 6 Р

Б) 3D

Ответ б

Вопрос 6

Системный является важной частью компьютера

А) Блок

Б) Кризис

Ответ а

Вопрос 7

Для сбора и систематизации информации необходимы системы

А) костные

Б) информационные

Ответ б

Вопрос 8

В современном дизайне костюма существует понятие «... одежда»

А) Умная

Б) Глупая

Ответ а

Вопрос 9

Сведения о фактах, концепциях, объектах, событиях называются

А) Информация

Б) Технология

Ответ а

Вопрос 10

ЭИС – это

А) экономические информационные системы

Б) экономические информационные свойства

Ответ а

Вопрос 11

Информационные технологии включают в себя

А) сбор и обработку информации

Б) удаление данных

Ответ а

Вопрос 13

В современной текстильной промышленности используют

А) инновационные технологии

Б) молекулярные формы

Ответ а

Вопрос 14

В понятие «информационная безопасность» входит....

А) независимость информации

Б) защита персональных данных

Ответ Б

Вопрос 15

Дизайнеры по костюму используют возможности графики

А) растровой

Б) офсетной

Ответ А

КРИТЕРИИ ОЦЕНИВАНИЯ ОТКРЫТЫХ ВОПРОСОВ.

«Отлично» (зачтено): Ответ полный, развернутый. Вопрос точно и исчерпывающе передан, терминология сохранена, студент превосходно владеет основной и дополнительной литературой, ошибок нет.

«Хорошо» (зачтено): Ответ полный, хотя краток, терминологически правильный, нет существенных недочетов. Студент хорошо владеет пройденным программным материалом; владеет основной литературой, суждения правильны.

«Удовлетворительно» (зачтено): Ответ неполный. В терминологии имеются недостатки. Студент владеет программным материалом, но имеются недочеты. Суждения фрагментарны.

«Неудовлетворительно» (не зачтено): Не использована специальная терминология. Ответ в сущности неверен. Переданы лишь отдельные фрагменты соответствующего материала вопроса. Ответ не соответствует вопросу или вовсе не дан.

ОЦЕНКА ФОРМИРОВАНИЯ КОМПЕТЕНЦИИ ПК-1: Разработка художественных проектов изделий с учетом конструктивно-технологических, эстетических, стилистических, экономических параметров

Примеры заданий закрытого типа:

Вопрос 1. Какое из определений является неверным?

А) Позвоночник человека выполняет опорную функцию

Б) Позвоночник человека выполняет двигательную функцию

В) Позвоночник человека выполняет иммунную функцию

Ответ В

Вопрос 2. Выберите два верных ответа:

А) Затылочная кость является частью черепа человека

Б) Подвздошная кость является частью позвоночника

В) Позвоночник человека выполняет опорную функцию

ОТВЕТ: а,в

Вопрос 3. Выберите два правильных ответа:

- А) кости скелета выполняют опорную функцию
- Б) кости скелета выполняют функцию движения
- В) кости скелета выполняют дыхательную функцию

ОТВЕТ: а, б

Вопрос 4. В каких отделах позвоночного столба сформирован кифоз?

- А) Шейном
- Б) Поясничном
- В) Грудном
- Д) Крестцовом

ОТВЕТ: в, Д

Вопрос 5. Выберите один верный ответ:

- А) Внутри трубчатых костей находится костномозговая полость
- Б) Внутри трубчатых костей находится жидкость

ОТВЕТ: а

Вопрос 6. Выберите один верный ответ:

- А) Трубчатые кости могут быть длинными и короткими
- Б) Трубчатые кости могут быть только короткими

ОТВЕТ: а

Вопрос 7. Выберите два верных ответа:

- А) Плечевой сустав является шаровидным
- Б) Локтевой сустав является шаровидным
- В) Тазобедренный сустав является шаровидным

ОТВЕТ: а, в

Вопрос 8. Выберите два верных ответа:

- А) между собой соединены неподвижно лобная и височная кости
- Б) между собой соединены неподвижно локтевая и плечевая кости
- В) между собой соединены неподвижно теменные и затылочная кости

ОТВЕТ: а, в

Вопрос 9. Выберите верный ответ:

- А) Первый шейный позвонок называется Геракл
- Б) Первый шейный позвонок называется Атлант

ОТВЕТ: б

Вопрос 10. Выберите два верных ответа:

- А) яремная впадина находится на груди
- Б) у человека 12 пар ребер
- В) у человека 9 органов чувств

ОТВЕТ: а, б

Вопрос 11. Выберите один верный ответ:

- А) Самыми большими мышцами у человека являются ягодичные мышцы
- Б) Самые большие мышцы у человека – икроножные мышцы

ОТВЕТ: а

Вопрос 12. Выберите один верный ответ:

- А) Самая длинная кость в теле человека – малая берцовая кость
- Б) Самая длинная кость в теле человека – бедренная кость

ОТВЕТ: б

Вопрос 13. Выберите один верный ответ:

- А) В черепе человека есть подвижные кости
Б) В черепе человека нет подвижных костей

ОТВЕТ: а

Вопрос 14. Выберите один верный ответ:

- А) Позвоночник человека состоит из 33-35 позвонков
Б) Позвоночник человека состоит из 20 -23 позвонков

ОТВЕТ: а

Вопрос 15. Выберите один верный ответ:

- А) Верхний отдел позвоночника называется копчиковый
Б) Верхний отдел позвоночника называется грудной
В) Верхний отдел позвоночника называется шейный

ОТВЕТ: в

КРИТЕРИИ ОЦЕНИВАНИЯ: Каждое задание оценивается 1 баллом. Оценивание КИМ теоретического характера в целом:

- «зачтено» – верно выполнено более 50% заданий; «не зачтено» – верно выполнено 50% и менее 50% заданий;
- «отлично» – верно выполнено 85-100% заданий; «хорошо» – верно выполнено 70-84% заданий; «удовлетворительно» – верно выполнено 51-69% заданий; «неудовлетворительно» – верно выполнено 50% или менее 50% заданий.

КРИТЕРИИ ОЦЕНИВАНИЯ ОТКРЫТЫХ ПРИМЕРЫ ЗАДАНИЙ ОТКРЫТОГО ТИПА

Вопрос 1. Основное назначение изучения пластической анатомии для художников по костюму:

Ответ Изображение человека – одна из главных задач художника по костюму. Пластическая анатомия – это наука искусственного разделения целого тела на отдельные части для того, чтобы выяснить их положение, очертание, структуру и функции.

Вопрос 2. Как различают кости по внешней форме?

Ответ: По внешней форме различают кости длинные, короткие, плоские и смешанные.

Вопрос 3. Скелет верхних конечностей состоит из каких костей?

Ответ: Скелет верхнее конечности состоит из плечевой кости, лучевой кости, локтевой кости, запястья, пястья и фаланг пальцев.

Вопрос 4. Скелет нижних конечностей состоит из каких костей?

Ответ: Скелет нижней конечности состоит из бедренной кости, надколенника, костей голени (большеберцовой и малоберцовой) и костей стопы.

Вопрос 5. Из каких костей состоит лицевая часть черепа?

Ответ: лицевая часть черепа состоит из лобной кости, височных, скуловых, костей носа, нижней челюсти и верхней челюсти.

Вопрос 6. Из каких костей состоит мозговая часть черепа?

Ответ: состоит из 8 костей ; парные теменные кости , затылочная кость, парные височные кости, решетчатая кость, лобная кость, клиновидная кость

Вопрос 7. Для чего на передней поверхности костей скелета имеются выступы и шероховатости?

Ответ : для крепления мышц

Вопрос 8. Движение в каких суставах влияет на пластику верхних конечностей?

Ответ : в плечевом суставе, локтевом суставе и лучезапястном суставе

Вопрос 9. Движение в каких суставах влияет на пластику нижних конечностей?

Ответ: в коленном суставе, тазобедренном суставе

Вопрос 10. Способны ли мышцы сокращаться?

Ответ: да, способны

Вопрос 11. Какие поверхностные мышцы образуют форму спины?

Ответ: широчайшая мышца спины, трапециевидная мышца

Вопрос 12. Какие поверхностные мышцы образуют форму плеча и предплечья?

Ответ; двуглавая мышца плеча, трехглавая мышца плеча

Вопрос 13. Какие поверхностные мышцы образуют форму груди?

Ответ : большая грудная мышца

Вопрос 14. Какие мышцы образуют форму бедра?

Ответ: четырехглавая мышца, портняжная мышца, подвздошная мышца

Вопрос 15. Что такое пропорции человеческого тела?

Ответ : это соотношение размеров разных частей тела человека (например, размер головы и туловища)
ВОПРОСОВ.

«Отлично» (зачтено): Ответ полный, развернутый. Вопрос точно и исчерпывающе передан, терминология сохранена, студент превосходно владеет основной и дополнительной литературой, ошибок нет.

«Хорошо» (зачтено): Ответ полный, хотя краток, терминологически правильный, нет существенных недочетов. Студент хорошо владеет пройденным программным материалом; владеет основной литературой, суждения правильны.

«Удовлетворительно» (зачтено): Ответ неполный. В терминологии имеются недостатки. Студент владеет программным материалом, но имеются недочеты. Суждения фрагментарны.

«Неудовлетворительно» (не зачтено): Не использована специальная терминология. Ответ в сущности неверен. Переданы лишь отдельные фрагменты соответствующего материала вопроса. Ответ не соответствует вопросу или вовсе не дан.

5.2. Темы письменных работ для проведения текущего контроля (эссе, рефераты, курсовые работы и др.)

Не предусмотрены

5.3. Фонд оценочных средств для проведения промежуточной аттестации

Промежуточная аттестация заключается в проведении в конце семестра зачета (для обучающихся, не получивших зачет по результатам текущей успеваемости) по всему изученному курсу. Зачет проводится в устной форме по билетам. В билет входит 2 вопроса: 1 вопрос теоретического характера и 1 вопрос практико-ориентированного характера (графический рисунок).

ВОПРОСЫ ТЕОРЕТИЧЕСКОГО ХАРАКТЕРА

1. Понятие о скелете человека
2. Позвоночник (строение и функции)
3. Грудная клетка (строение)
4. Строение таза
5. Строение верхней конечности
6. Строение нижней конечности
7. Строение череп
8. Взаимосвязь тела, позвоночника, грудной клетки.
9. Таз – центральное звено построения фигуры.
10. Бедренная кость, её рельеф на модели.
11. Кости голени и их рельеф
12. Пронация и супинация стопы.
13. Запястье, пясть, фаланги пальцев.
14. Рельеф запястья; гороховидная кость, лучевое возвышение запястья; рельеф пястья.
15. Движения в локтевом суставе, супинация и пронация
16. Лопатка и ключица
17. Суставы плечевого пояса, яремная впадина.
18. Понятие о плечевом поясе. Плечевая кость, её рельеф на модели, плечевой сустав.
19. Локтевая и лучевая кости, их рельеф на модели.
20. Локтевой сустав. Соединения между костями предплечья.
21. Пронация и супинация руки.
22. . Череп лицевой.
23. Кости черепа: затылочная, височная, теменная, лобная, скуловая, верхнее-челюстная, нижняя челюсть.
24. Методика построения черепа; «крестовина» и др. основные координаты построения черепа.
25. Возрастные и половые особенности черепа.
26. Передние мышцы голени
27. Малоберцовые мышцы.
28. Три мышечных массива бедра.
29. Мышцы плеча
30. Трапецевидная мышца.
31. Грудино – ключично – сосцевидная мышца.

32. Основные принципы построения шеи с головой вверх от ярёмной впадины, от седьмого шейного позвонка и плечевого пояса и обратно.

33. Мышцы жевательные и мышцы мимические и т.д.

ВОПРОСЫ и ЗАДАНИЯ ПРАКТИКО-ОРИЕНТИРОВАННОГО ХАРАКТЕРА

1. Выполнить набросок лицевой части черепа. Материалы: Бумага формат А4, графитный карандаш

2. Выполнить рисунок позвоночника. Материалы: Бумага формат А4, графитный карандаш

3. Выполнить рисунок грудной клетки.

Материалы: Бумага формат А4, графитный карандаш

4. Выполнить рисунок костей таза. Материалы: Бумага формат А4, графитный карандаш

5. Выполнить рисунок верхней конечности. Материалы: Бумага формат А4, графитный карандаш

6. Выполнить рисунок ключицы. Материалы: Бумага формат А4, графитный карандаш

7. Выполнить рисунок лопатки. Материалы: Бумага формат А4, графитный карандаш

8. Выполнить рисунок нижней конечности. Материалы: Бумага формат А4, графитный карандаш

9. Выполнить рисунок кисти. Материалы: Бумага формат А4, графитный карандаш

10. Выполнить рисунок стопы. Материалы: Бумага формат А4, графитный карандаш

11. Выполнить рисунок скелета человека. Материалы: Бумага формат А4, графитный карандаш

12. Выполнить рисунок мышц туловища. Материалы: Бумага формат А4, графитный карандаш

13. Выполнить рисунок мышц спины. Материалы: Бумага формат А4, графитный карандаш

КРИТЕРИИ ОЦЕНИВАНИЯ:

«Отлично» (зачтено): студентом дан полный, в логической последовательности развернутый ответ на поставленные вопросы, где он продемонстрировал знания предмета в полном объеме учебной программы, достаточно глубоко осмысливает дисциплину, самостоятельно, и исчерпывающе отвечает на дополнительные вопросы, приводит собственные примеры по проблематике поставленного вопроса, нарисовал предложенные практические задания без ошибок.

«Хорошо» (зачтено): студентом дан развернутый ответ на поставленный вопрос, где студент демонстрирует знания, приобретенные на лекционных и семинарских занятиях, а также полученные посредством изучения обязательных учебных материалов по курсу, дает аргументированные ответы, приводит примеры, в ответе присутствует свободное владение монологической речью, логичность и последовательность ответа. Однако допускаются неточности в ответе. Нарисовал предложенные практические задания с небольшими неточностями.

«Удовлетворительно» (зачтено): студентом дан ответ, свидетельствующий в основном о знании процессов изучаемой дисциплины, отличающийся недостаточной глубиной и полнотой раскрытия темы, знанием основных вопросов теории, слабо сформированными навыками анализа явлений, процессов, недостаточным умением давать аргументированные ответы и приводить примеры, недостаточно свободным владением монологической речью, логичностью и последовательностью ответа. Допускается несколько ошибок в рисунках практических заданий.

«Неудовлетворительно» (не зачтено): студентом дан ответ, который содержит ряд серьезных неточностей, обнаруживающий незнание процессов изучаемой предметной области, отличающийся неглубоким раскрытием темы, незнанием основных вопросов теории, неумением давать аргументированные ответы. Выводы поверхностны. Рисунки практических заданий не выполнены. Студент не способен ответить на вопросы даже при дополнительных наводящих вопросах преподавателя.

6. Учебно-методическое и информационное обеспечение дисциплины

6.1. Рекомендуемая литература

6.1.1. Основная литература

	Авторы	Заглавие	Издательство, год	Эл. адрес
Л1.1	Гречнева Н. В.	Рисунок: программа для студентов очной формы обучения, спец.: "Художественное проектирование костюма" – 071501.65	Барнаул: Изд-во АлтГУ, 2009	http://elibrary.asu.ru/handle/asu/3559
6.1.2. Дополнительная литература				
	Авторы	Заглавие	Издательство, год	Эл. адрес
Л2.1	Л. Гордон; [пер. с англ. Е. Зайцевой].	Рисунок: техника рисования фигуры человека в движении: Классическая библиотека художника	М. : ЭКСМО // "ЭБС" Университетская библиотека он - лайн", , 2002	http://elibrary.asu.ru/xmlui/handle/asu/4
6.1.3. Дополнительные источники				
	Авторы	Заглавие	Издательство, год	Эл. адрес
Л3.1	Науменко И.В.	Рисунок в системе дизайнобразования: учеб. пособие для вузов	Барнаул: [Изд-во АлтГАКИ], 2007	
6.2. Перечень ресурсов информационно-телекоммуникационной сети "Интернет"				
	Название		Эл. адрес	
Э1	http://www.leo-life.ru/index.php?option=com_content&view=article&id=364:sostav-akv&catid=57:mat-akvarel&Itemid=95			
Э2	http://www.perfectart.ru/article/tehnika-zivopisi-akvarel.html			
Э3	Пластическая анатомия		https://portal.edu.asu.ru/course/view.php?id=1	
6.3. Перечень программного обеспечения				
<ol style="list-style-type: none"> 1. Microsoft Office 2010 (Office 2010 Professional, № 4065231 от 08.12.2010), (бессрочно); 2. Microsoft Windows 7 (Windows 7 Professional, № 61834699 от 22.04.2013), (бессрочно); 3. Chrome (http://www.chromium.org/chromium-os/licenses), (бессрочно); 4. 7-Zip (http://www.7-zip.org/license.txt), (бессрочно); 5. AcrobatReader (http://www.images.adobe.com/content/dam/Adobe/en/legal/servicetou/Acrobat_com_Additional_TOU-en_20140618_1200.pdf), (бессрочно); 6. ASTRA LINUX SPECIAL EDITION (https://astralinux.ru/products/astra-linux-special-edition/), (бессрочно); 7. LibreOffice (https://ru.libreoffice.org/), (бессрочно); 8. Веб-браузер Chromium (https://www.chromium.org/Home/), (бессрочно); 9. Антивирус Касперский (https://www.kaspersky.ru/), (до 23 июня 2024); 10. Архиватор Ark (https://apps.kde.org/ark/), (бессрочно); 11. Okular (https://okular.kde.org/ru/download/), (бессрочно); 12. Редактор изображений Gimp (https://www.gimp.org/), (бессрочно) 				
6.4. Перечень информационных справочных систем				
<p>Информационная справочная система: СПС КонсультантПлюс (инсталлированный ресурс АлтГУ или http://www.consultant.ru/).</p> <p>Профессиональные базы данных:</p> <ol style="list-style-type: none"> 1. Электронная база данных «Scopus» (http://www.scopus.com); 2. Электронная библиотечная система Алтайского государственного университета (http://elibrary.asu.ru/); 3. Научная электронная библиотека elibrary (http://elibrary.ru). 				

7. Материально-техническое обеспечение дисциплины

Аудитория	Назначение	Оборудование
25Д	склад (натюрмортный фонд) - помещение для хранения и профилактического обслуживания учебного оборудования	Стеллажи с оборудованием и инструментами
27Д	класс рисунка и живописи - учебная аудитория для проведения занятий семинарского типа (лабораторных и(или) практических); проведения групповых и индивидуальных консультаций, текущего контроля и промежуточной аттестации	Учебная мебель на 20 посадочных мест; рабочее место преподавателя; стеллажи для хранения натюрмортного фонда; голова Апполона; столик для натюрморта; глаз; глаз большой (гипсовая модель); голова Сократа AP-512; горка выставка; деталь губы малые; глаз большой (гипсовая модель); деталь губы малые AP-512; деталь губы малые AP - 512; кисть женская AP-341; кисть руки большая; конус; мольберт; конус AP-106; конус AP-101; куб большой; куб малый; мольберт 4-х ножный складной со съемным планшетом; натюрмортный столик; нос Давида AP-375; обрубка черепа AP-497; орнамент №22 "Трилистник" AP-2122; орнамент №28 "Ветка винограда" AP-2128; орнамент №32 "ветка яблони"; орнамент 19 AP-2119; пирамида малая; орнамент №33 "ветка лотоса" (выпуклая) AP-2133; орнамент №6 "Лист клена" AP-2106; орнамент №7 AP-2107; цилиндр малый; рот; орнамент №9 "ветка лотоса" (вогнутая); пирамида AP-107; призма AP-105; стопа натуральная AP-331; трилистник большой; череп анатомический AP-497; шар большой; цилиндр AP-102; цилиндр малый; череп; череп анатомический AP-497; череп женский; череп мужской; череп обрубка AP-496; череп обрубочный; шар AP-103; шар большой
Учебная аудитория	для проведения занятий лекционного типа, занятий семинарского типа (лабораторных и(или) практических), групповых и индивидуальных консультаций, текущего контроля и промежуточной аттестации, курсового проектирования (выполнения курсовых работ), проведения практик	Стандартное оборудование (учебная мебель для обучающихся, рабочее место преподавателя, доска)
Помещение для самостоятельной работы	помещение для самостоятельной работы обучающихся	Компьютеры, ноутбуки с подключением к информационно-телекоммуникационной сети «Интернет», доступом в электронную информационно-образовательную среду АлтГУ

8. Методические указания для обучающихся по освоению дисциплины

Основными этапами практического занятия являются:

- проверка знаний студентов
- их теоретической подготовленности к занятию
- инструктаж, проводимый преподавателем;
- выполнение заданий, работ, упражнений, решение задач;
- последующий анализ и оценка выполненных работ и степени овладения студентами запланированными умениями.

В результате выполнения практических заданий обучающийся должен знать:

-Понятия пластической анатомии.

-Сведения из истории пластической анатомии.

В результате выполнения практических заданий обучающийся должен уметь:

-Выполнять изображение фигуры человека (при выполнении рисунков,)

Практические задания, сопровождающиеся указаниями для их выполнения.

Критерии оценки выполнения работ и степени овладения студентами запланированных умений (освоенных компетенций).

Критерии оценки выполненных заданий и степени овладения запланированными умениями:

1.Соблюдение последовательности ведения работы.

2.Аккуратное, грамотное исполнение.

3.Время исполнения

4.Устный ответ, письменный ответ

МИНОБРНАУКИ РОССИИ

федеральное государственное бюджетное образовательное учреждение высшего образования
«Алтайский государственный университет»

Художественное проектирование костюма рабочая программа дисциплины

Закреплена за кафедрой	Кафедра искусств
Направление подготовки	54.03.03. Искусство костюма и текстиля
Профиль	Дизайн костюма в индустрии моды
Форма обучения	Очная
Общая трудоемкость	9 ЗЕТ
Учебный план	54_03_03_Искусство костюма и текстиля_ДКВИМ-2022

Часов по учебному плану	324	Виды контроля по семестрам
в том числе:		экзамены: 6
аудиторные занятия	128	зачеты: 5
самостоятельная работа	149	курсовой проект: 6
индивидуальные консультации	20	
контроль	27	

Распределение часов по семестрам

Курс (семестр)	3 (5)		3 (6)		Итого	
	16		18			
Неделя						
Вид занятий	УП	РПД	УП	РПД	УП	РПД
Лекции	2	2	2	2	4	4
Практические	62	62	62	62	124	124
Сам. работа	34	34	115	115	149	149
Консультации	10	10	10	10	20	20
Часы на контроль	0	0	27	27	27	27
Итого	108	108	216	216	324	324

Программу составил(и):
Доцент, Бацына О.А.

Рецензент(ы):
к.иск., доц., Черняева И.В.

Рабочая программа дисциплины
Художественное проектирование костюма

разработана в соответствии с ФГОС:
Федеральный государственный образовательный стандарт высшего образования - бакалавриат по направлению подготовки 54.03.03 Искусство костюма и текстиля (приказ Минобрнауки России от 13.08.2020 г. № 1005)

составлена на основании учебного плана:
54.03.03 Искусство костюма и текстиля
утвержденного учёным советом вуза от 27.04.2021 протокол № 6.

Рабочая программа одобрена на заседании кафедры
Кафедра искусств

Протокол от 26.05.2020 г. № 11
Срок действия программы: 2020-2021 уч. г.

Заведующий кафедрой
к.иск., доц. Черняева И.В.

Визирование РПД для исполнения в очередном учебном году

Рабочая программа пересмотрена, обсуждена и одобрена для
исполнения в 2023-2024 учебном году на заседании кафедры

Кафедра искусств

Протокол от 26.05.2020 г. № 11
Заведующий кафедрой *к.иск., доц. Черняева И.В.*

1. Цели освоения дисциплины

1.1.	Развитие творческого проектного мышления студентов через овладение основами художественного моделирования костюма, приобретение профессиональных знаний и навыков по художественному проектированию предметов костюма, разработке эскизных коллекций.
------	---

2. Место дисциплины в структуре ООП

Цикл (раздел) ООП: **Б1.О.05**

3. Компетенции обучающегося, формируемые в результате освоения дисциплины

ПК-1	Разработка художественных проектов изделий с учетом конструктивно-технологических, эстетических, стилистических, экономических параметров
ПК-2	Использование информационных технологий при разработке новых изделий текстильной и легкой промышленности

В результате освоения дисциплины обучающийся должен

3.1.	Знать:
3.1.1.	теоретические основы художественного проектирования костюма; принципы и методы проектирования костюма в различных художественных системах и стилистических тенденциях, в т.ч. с использованием информационных технологий; методологию работы с различными творческими источниками в художественном проектировании костюма;
3.2.	Уметь:
3.2.1.	проектировать различные типы коллекций; применять традиционные и инновационные композиционные приемы в моделировании костюма и аксессуаров, в т.ч. с использованием информационных технологий; проводить структурный, функциональный, композиционный и стилистический анализ единичных моделей и коллекций;
3.3.	Иметь навыки и (или) опыт деятельности (владеть):
3.3.1.	владения элементами и средствами композиции костюма; владения методами сбора, анализа информации, творческими методами проектирования; владения методологией разработки современного костюма на основе системного мышления и принципами формирования коллекций, в т.ч. с использованием информационных технологий.

4. Структура и содержание дисциплины

Код занятия	Наименование разделов и тем	Вид занятия	Семестр	Часов	Компетенции	Литература
Раздел 1. Теоретические основы художественного проектирования костюма						
1.1.	Цели и задачи дисциплины, ее структура, основные понятия, связь с другими учебными дисциплинами. Понятийный аппарат дисциплины.	Лекции	5	1		Л2.5, Л2.6, Л3.1, Л1.1, Л1.2, Л2.4, Л3.2, Л1.3, Л1.4, Л2.2, Л2.3, Л3.3, Л2.1, Л1.5


Код занятия	Наименование разделов и тем	Вид занятия	Семестр	Часов	Компетенции	Литература
1.2.	Костюм в системе художественной культуры. Место костюма в классификации искусств. Костюм как объект творчества. Одежда и костюм. Функции одежды и костюма.	Лекции	5	1		Л2.5, Л2.6, Л3.1, Л1.1, Л1.2, Л2.4, Л3.2, Л1.3, Л1.4, Л2.3, Л3.3, Л2.1, Л1.5
1.3.	Классификация одежды. Ассортимент одежды. Аксессуары и дополнения в костюме.	Практические	5	32		Л2.5, Л2.6, Л3.1, Л1.1, Л1.2, Л2.4, Л3.2, Л1.3, Л1.4, Л2.3, Л3.3, Л2.1, Л1.5
1.4.	Оформление практических работ	Сам. работа	5	34		Л2.5, Л2.6, Л3.1, Л1.1, Л1.2, Л2.4, Л3.2, Л1.3, Л1.4, Л2.3, Л3.3, Л2.1, Л1.5
Раздел 2. Основы композиции костюма						
2.1.	Понятие композиции, основные категории. Законы и свойства композиции костюма. Композиционные связи. Центр композиции. Элементы композиции костюма. Форма как основной элемент композиции. Свойства формы. Структура формы. Силуэт. Линии в костюме. Материал. Цвет. Декор и отделка. Средства композиции костюма. Пропорции. Масштаб. Контраст, нюанс, тождество. Симметрия и асимметрия. Ритм. Статика, динамика.	Практические	5	30		Л2.5, Л2.6, Л3.1, Л1.1, Л1.2, Л2.4, Л3.2, Л1.3, Л1.4, Л2.3, Л3.3, Л2.1, Л1.5
2.2.	Оформление практических работ	Консультации	5	10		Л2.5, Л2.6, Л3.1, Л1.1, Л1.2, Л2.4, Л3.2, Л1.3, Л1.4, Л2.3, Л3.3, Л2.1, Л1.5
Раздел 3. Основы проектирования и художественного моделирования одежды						
3.1.	Методы моделирования одежды. Моделирование костюма она основе	Практические	6	8		Л2.5, Л2.6, Л3.1, Л1.1, Л1.2, Л2.4,

Код занятия	Наименование разделов и тем	Вид занятия	Семестр	Часов	Компетенции	Литература
	перспективного направления моды. Моделирование единичных изделий различного ассортимента. Художественные системы в моделировании костюма. Стили и стилиобразование в костюме.					ЛЗ.2, Л1.3, Л1.4, Л2.3, ЛЗ.3, Л2.1, Л1.5
3.2.	Формирование модных тенденций в костюме. Сменяемость модных тенденций. Прогнозирование мировых модных тенденций. Анализ тенденций в оформлении текстиля и модной цветовой гаммы на предстоящий период. Модные цветовые палитры и колористические образы. Анализ тенденций в формообразовании костюма. Модные силуэты и пропорции. Трендборд. Трендбук. Моделирование костюма на основе перспективного направления моды.	Практические	6	4		Л2.5, Л2.6, ЛЗ.1, Л1.1, Л1.2, Л2.4, ЛЗ.2, Л1.3, Л1.4, Л2.3, ЛЗ.3, Л2.1, Л1.5
3.3.	Проектирование единичных изделий. Проектирование костюма, комплекта, гарнитура, ансамбля. Проектирование серии моделей и модифицированных рядов.	Практические	6	10		Л2.5, Л2.6, ЛЗ.1, Л1.1, Л1.2, Л2.4, ЛЗ.2, Л1.3, Л1.4, Л2.3, ЛЗ.3, Л2.1, Л1.5
3.4.	Основные стили в одежде. Микростили. Роль декоративных элементов и аксессуаров в стилировании. Стилиевая и цветовая эклектика.	Практические	6	10		Л2.5, Л2.6, ЛЗ.1, Л1.1, Л1.2, Л2.4, ЛЗ.2, Л1.3, Л1.4, Л2.3, ЛЗ.3, Л2.1, Л1.5
3.5.	Оформление практических работ	Сам. работа	6	45		Л2.5, Л2.6, ЛЗ.1, Л1.1, Л1.2, Л2.4, ЛЗ.2, Л1.3, Л1.4, Л2.3, ЛЗ.3, Л2.1, Л1.5
Раздел 4. Творческий процесс дизайнерского проектирования						
4.1.	Процесс дизайнерского проектирования костюма. Цели и задачи проектирования. Этапы	Практические	6	10		Л2.5, Л2.6, ЛЗ.1, Л1.1, Л1.2, Л2.4, ЛЗ.2, Л1.3,

Код занятия	Наименование разделов и тем	Вид занятия	Семестр	Часов	Компетенции	Литература
	проектирования. Методы сбора информации. Проектный анализ. Творческий процесс: творчество, управление творческим воображением, поиск новых идей. Творческие методы проектирования. Методы модульного проектирования. Комбинаторные методы проектирования. Эвристические методы проектирования. Метод морфологического анализа. Матрица морфологических признаков. Метод мозгового штурма. Метод эмпатии. Метод инверсии. Метод деконструкции. Методы аналогии. Метод ассоциаций. Работа с творческим источником. Приемы преобразования.					Л1.4, Л2.3, Л3.3, Л2.1, Л1.5
4.2.	Оформление практических работ	Сам. работа	6	38		Л2.5, Л2.6, Л3.1, Л1.1, Л1.2, Л2.4, Л3.2, Л1.3, Л1.4, Л2.3, Л3.3, Л2.1, Л1.5
Раздел 5. Художественное проектирование коллекций						
5.1.	Виды и типы коллекций. Этапы работы над коллекцией. Принципы формирования коллекций. Средства гармонизации коллекции.	Лекции	6	2		Л2.5, Л2.6, Л3.1, Л1.1, Л1.2, Л2.4, Л3.2, Л1.3, Л1.4, Л2.3, Л3.3, Л2.1, Л1.5
5.2.	Понятие художественного образа. Роль художественного образа в проектировании костюма. Творческие источники для проектирования костюма. Принципы трансформации различных творческих источников в костюмные формы. Алгоритм работы с творческим источником. Приемы преобразования творческого источника. Графическое представление проекта. Мудборд как основа	Практические	6	20		Л2.5, Л2.6, Л3.1, Л1.1, Л1.2, Л2.4, Л3.2, Л1.3, Л1.4, Л2.3, Л3.3, Л2.1, Л1.5

Код занятия	Наименование разделов и тем	Вид занятия	Семестр	Часов	Компетенции	Литература
	творческой концепции. Графический анализ источника. Поисковые графические эскизы. Серия графических листов. Принципы серийности в работах. Рекламная графика проекта.					
5.3.	Оформление практических работ	Сам. работа	6	32		Л2.5, Л2.6, Л3.1, Л1.1, Л1.2, Л2.4, Л3.2, Л1.3, Л1.4, Л2.3, Л3.3, Л2.1, Л1.5
5.4.		Консультации	6	10		

5. Фонд оценочных средств

5.1. Контрольные вопросы и задания для проведения текущего контроля и промежуточной аттестации по итогам освоения дисциплины
Рабочая программа дисциплины обеспечена фондом оценочных средств для проведения текущего контроля и итоговой аттестации. см. Приложение.
5.2. Темы письменных работ для проведения текущего контроля (эссе, рефераты, курсовые работы и др.)
см. Приложение.
5.3. Фонд оценочных средств для проведения промежуточной аттестации
см. Приложение.
Приложения
Приложение 1.  ФОС ХУДОЖЕСТВЕННОЕ ПРОЕКТИРОВАНИЕ КОСТЮМА 54_03_03_ХПК-4-.docx

6. Учебно-методическое и информационное обеспечение дисциплины

6.1. Рекомендуемая литература				
6.1.1. Основная литература				
	Авторы	Заглавие	Издательство, год	Эл. адрес
Л1.1	Кузьмичев В. Е., Ахмедулова Н. И., Юдина Л. П. ; под науч. ред. Кузьмичева В.Е.	ОСНОВЫ ТЕОРИИ СИСТЕМНОГО ПРОЕКТИРОВАНИЯ КОСТЮМА 3-е изд., испр. и доп. Учебное пособие для академического бакалавриата: Гриф УМО ВО	М.:Издательство Юрайт, 2018	https://biblio-online.ru/book/6B1C31BA-4F40-4F26-9D79-BCA775FDDBA3

Л1.2	Тарасова, О.П.	Организация проектной деятельности дизайнера: учебное пособие	Оренбург : ОГУ, 2017	http://biblioclub.ru/index.php?page=book&id=485751
Л1.3	Алексеев А. Г.	Проектирование : предметный дизайн: Учебное пособие	Кемеровский государственный институт культуры, 2017	http://biblioclub.ru/index.php?page=book&id=487646
Л1.4	Сапугольцев В.Ю., Сапугольцева М.А., Тарасова О.П., Томина Т.А.	Методика проектирования костюма: Учебное пособие	Оренбургский государственный университет, 2015	https://e.lanbook.com/book/98018
Л1.5	Хамматова, В.В.	Дизайнеры России, США, Японии и Германии XX века:	Казань : Издательство КНИТУ, 2013	http://biblioclub.ru/index.php?page=book&id=258806

6.1.2. Дополнительная литература

	Авторы	Заглавие	Издательство, год	Эл. адрес
Л2.1	Гнатюк О. А.	Набросок как средство графического изображения костюма: учебное пособие	катеринбург: Архитектон, 2013	http://biblioclub.ru/index.php?page=book&id=436839
Л2.2	Докучаева, О.И.	Форма и формообразование в костюме из трикотажа: учебное пособие	Директ-Медиа, 2018	http://biblioclub.ru/index.php?page=book&id=491936
Л2.3	Кузьмичев В. Е., Ахмедулова Н. И., Юдина Л. П.	КОНСТРУИРОВАНИЕ КОСТЮМА: Учебное пособие	Издательство Юрайт, 2018	https://biblio-online.ru/viewer/konstruirovanie-kostyuma-422151#page/1
Л2.4	Чинцова М. К.	Графические образы моды:	Екатеринбург : Архитектон, 2013	http://biblioclub.ru/index.php?page=book&id=436783
Л2.5	Мацевский Д. Е.	От линии до пространственной структуры: учебное пособие: учеб. пособие	Издательство Орловского филиала РАНХиГС, 2017	http://biblioclub.ru/index.php?page=book&id=488288
Л2.6	Бесчастнов, Н. П	Цветная графика:	ВЛАДОС, 2014	http://biblioclub.ru/index.php?page=book&id=234837

6.1.3. Дополнительные источники

	Авторы	Заглавие	Издательство, год	Эл. адрес
Л3.1	Хабибуллина Л.В.	Основы композиции : Учебно-методический комплекс по направлению подготовки (специальности) 071501.65	Уфа: Уфимская государственная академия экономики и сервиса, "Университетская библиотека ONLINE", 2009	http://biblioclub.ru/index.php?page=book_red&id=272466&sr=1

		Художественное проектирование костюма: Дизайн Композиция		
ЛЗ.2	Борисова Е. А.	Разработка коллекции одежды по заданному источнику творчества: учебно-методическое пособие	ЕГУ им. И.А. Бунина, 2009	http://biblioclub.ru/index.php?page=book&id=272132
ЛЗ.3	Куракина И. И.	Архитектоника объемных форм в дизайне одежды: учебно-методическое пособие	Екатеринбург: Архитектон, , 2015	http://biblioclub.ru/index.php?page=book&id=455458

6.2. Перечень ресурсов информационно-телекоммуникационной сети "Интернет"

	Название	Эл. адрес
Э1	www.vogue.ru	
Э2	www.fashionpeople.ru	
Э3	www.modnaya.ru	
Э4	www.cameramoda.it	
Э5	www.mercedesbenzfashionweek.ru	
Э6	www.rfw.ru	
Э7	Курс на Открытом образовательном портале Художественное проектирование костюма	https://portal.edu.asu.ru/course/view.php?id=4279

6.3. Перечень программного обеспечения

Microsoft Office
Microsoft Windows
7-Zip
AcrobatReader

6.4. Перечень информационных справочных систем

Информационная справочная система:
СПС КонсультантПлюс (инсталлированный ресурс АлтГУ или <http://www.consultant.ru/>).
Профессиональные базы данных:
1. Электронная база данных «Scopus» (<http://www.scopus.com>);
2. Электронная библиотечная система Алтайского государственного университета (<http://elibrary.asu.ru/>);
3. Научная электронная библиотека elibrary (<http://elibrary.ru>).

7. Материально-техническое обеспечение дисциплины

Аудитория	Назначение	Оборудование
Учебная аудитория	для проведения занятий лекционного типа, занятий семинарского типа (лабораторных и(или) практических), групповых и индивидуальных консультаций, текущего контроля и промежуточной аттестации, курсового проектирования	Стандартное оборудование (учебная мебель для обучающихся, рабочее место преподавателя, доска)

Аудитория	Назначение	Оборудование
	(выполнения курсовых работ), проведения практик	
Помещение для самостоятельной работы	помещение для самостоятельной работы обучающихся	Компьютеры, ноутбуки с подключением к информационно-телекоммуникационной сети «Интернет», доступом в электронную информационно-образовательную среду АлтГУ
220Д	учебная аудитория для проведения занятий лекционного типа; занятий семинарского типа (лабораторных и(или) практических); проведения групповых и индивидуальных консультаций, текущего контроля и промежуточной аттестации	Учебная мебель на 16 посадочных мест; рабочее место преподавателя; доска меловая 1 шт.; зеркало 1 шт.; учебно-наглядные пособия; манекен женский мягкий (торс) 2 шт.; оверлок Juki MO Juki MO 735; распошивальная машина Brother 2340 CV; утюг Phillips GC4850/02; швейная машина Brother Style 60e; швейная машина бытовая Brother LS 2125 – 3шт.; швейно-вышивальная машина бытовая Brother NV 950 E; доска гладильная (подставка для утюга и подставка для рукава)

8. Методические указания для обучающихся по освоению дисциплины

В процессе изучения курса большое внимание уделяется самостоятельной работе студентов при подготовке к лекционным занятиям. Качество самостоятельной работы во многом определяется эффективной организацией работы, которая может быть достаточно индивидуальной. Однако за основу можно взять общий модуль, который включает:

1. Изучение конспекта лекций, ознакомление с литературой по теме лекции (как рекомендуемой, так и найденной самостоятельно);
2. Изучение основных требований к личности специалиста, уровню его профессиональной подготовки
3. Изучение основы культуры учебного труда и отдыха, самоменеджмента, организации самовоспитания, самообразования, саморазвития в вузе;
4. Составление развернутого плана по каждому из предложенных к обсуждению вопросов, выделение в них главного, наиболее существенного; подготовку презентации;
5. Использование при самостоятельной подготовке мультимедиа средств обучения

Организация самостоятельной работы студента (СРС) по дисциплине

Самостоятельная работа студентов по дисциплине включает в себя:

- углубленный анализ материалов лекций с учетом заданий на дом;
- работу со словарями и справочниками; овладение понятийным аппаратом;
- аналитическая работа с источниками (аннотирование, реферирование);
- подготовку и написание рефератов, эссе, глоссария.

Дисциплина обеспечена учебно-методической и справочной литературой в объеме, достаточном для обеспечения выполнения студентами всех видов самостоятельной работы:

- наличие учебно-методических материалов, тем рефератов со списком рекомендуемой литературы;
- используемые библиотечно-информационные ресурсы представлены как в традиционной (печатные, аудио- и видеоматериалы), так и в электронной и мультимедийной формах.

МИНОБРНАУКИ РОССИИ

федеральное государственное бюджетное образовательное учреждение высшего образования
«Алтайский государственный университет»

Введение в профессию (адаптивная дисциплина для лиц с ограниченными возможностями здоровья) рабочая программа дисциплины

Закреплена за кафедрой	Кафедра культурологии и дизайна
Направление подготовки	54.03.03. Искусство костюма и текстиля
Профиль	Дизайн костюма в индустрии моды
Форма обучения	Очная
Общая трудоемкость	2 ЗЕТ
Учебный план	54_03_03_Искусство костюма и текстиля_ДКВИМ-2022

Часов по учебному плану	72	Виды контроля по семестрам
в том числе:		зачеты: 1
аудиторные занятия	12	
самостоятельная работа	30	
индивидуальные консультации	30	

Распределение часов по семестрам

Курс (семестр)	1 (1)		Итого	
	Неделя 15			
Вид занятий	УП	РПД	УП	РПД
Лекции	6	6	6	6
Практические	6	6	6	6
Сам. работа	30	30	30	30
Консультации	30	30	30	30
Итого	72	72	72	72

Программу составил(и):

Рецензент(ы):

доктор искусствоведения, Дир. инст., Л.И. Нехвядович

Рабочая программа дисциплины

Введение в профессию (адаптивная дисциплина для лиц с ограниченными возможностями здоровья)

разработана в соответствии с ФГОС:

Федеральный государственный образовательный стандарт высшего образования - бакалавриат по направлению подготовки 54.03.03 Искусство костюма и текстиля (приказ Минобрнауки России от 13.08.2020 г. № 1005)

составлена на основании учебного плана:

54.03.03 Искусство костюма и текстиля

утвержденного учёным советом вуза от 27.04.2021 протокол № 6.

Рабочая программа одобрена на заседании кафедры

Кафедра культурологии и дизайна

Протокол от 03.06.2022 г. № 8

Срок действия программы: 2022-2023 уч. г.

Заведующий кафедрой

канд. искусствоведения, доцент Ю.В. Кирюшина

Визирование РПД для исполнения в очередном учебном году

Рабочая программа пересмотрена, обсуждена и одобрена для исполнения в 2023-2024 учебном году на заседании кафедры

Кафедра культурологии и дизайна

Протокол от 03.06.2022 г. № 8

Заведующий кафедрой *канд. искусствоведения, доцент Ю.В. Кирюшина*

1. Цели освоения дисциплины

1.1.	<p>подготовка к обоснованному и мотивированному выбору студентом специализации профессиональной деятельности с учётом особенностей ОВЗ.</p> <p>Для достижения поставленной цели выделяются задачи курса:</p> <ul style="list-style-type: none"> - начальное знакомство с направлениями профессиональной деятельности учёт особенностей ОВЗ при планировании учебного процесса; - ориентация в проблематике направления, в типовых постановках задач, типовых подходах и методах решения задач с учётом особенностей ОВЗ; - выбор направления и задачи для реализации (темы проекта) при индивидуальной траектории обучения с учётом особенностей ОВЗ; - получение первичных навыков в самостоятельном планировании и организации своего труда, определении и исполнении обязательств по срокам работы с учётом особенностей ОВЗ; - освоение современных технологий презентации и публичных выступлений (учёт особенностей ОВЗ).
------	--

2. Место дисциплины в структуре ООП

Цикл (раздел) ООП: **ФТД.В**

3. Компетенции обучающегося, формируемые в результате освоения дисциплины

УК-9	Способен использовать базовые дефектологические знания в социальной и профессиональной сферах
------	---

В результате освоения дисциплины обучающийся должен


3.1.	Знать:
3.1.1.	определять приоритеты собственной деятельности и способы ее совершенствования на основе самооценки реализовывать приоритеты собственной деятельности и способы ее совершенствования на основе самооценки
3.2.	Уметь:
3.2.1.	определять свои ресурсы и их пределы (личностные, ситуативные, временные и др.) для успешного выполнения порученной работы ставить цели и устанавливать приоритеты собственного профессионально-карьерного развития с учетом условий, средств, личностных возможностей и временной перспективы достижения осуществлять самоанализ и рефлексию собственного жизненного и профессионального пути
3.3.	Иметь навыки и (или) опыт деятельности (владеть):
3.3.1.	методиками саморегуляции эмоционально - психологических состояний в различных условиях деятельности приемами самооценки уровня развития своих индивидуально-психологических особенностей способами планирования, организации, самоконтроля и самооценки деятельности

4. Структура и содержание дисциплины

Код занятия	Наименование разделов и тем	Вид занятия	Семестр	Часов	Компетенции	Литература
Раздел 1. Знакомство с направлениями профессиональной деятельности, содержанием профессиональной деятельности с учётом особенностей ОВЗ						

Код занятия	Наименование разделов и тем	Вид занятия	Семестр	Часов	Компетенции	Литература
1.1.	Предмет и содержание курса. Ориентация в профессии с учётом особенностей ОВЗ.	Лекции	1	2	УК-9	Л1.1, Л2.1
1.2.	История становления профессии.	Лекции	1	2	УК-9	Л1.1, Л2.1
Раздел 2. Подготовка доклада по направлениям профессиональной деятельности и освоение техники публичных выступлений и подготовки эффективных презентаций с учётом особенностей ОВЗ.						
2.1.	Подготовка к выступлению. Разработка плана выступления.	Лекции	1	2	УК-9	Л1.1, Л2.1
2.2.	Подготовка к выступлению. Выступление с презентацией	Практические	1	4	УК-9	Л1.1, Л2.1
2.3.	Ответы на вопросы. Работа с аудиторией. Завершение выступления.	Сам. работа	1	15	УК-9	Л1.1, Л2.1
Раздел 3. Анализ полученного опыта и результата своих действий.						
3.1.	Профдиагностика	Практические	1	2	УК-9	Л1.1, Л2.1
3.2.	Консультирование	Консультации	1	30	УК-9	Л1.1, Л2.1
3.3.	Тренинг «Формирование базовых компетенций». Индивидуальные творческие задания («Путь к успеху», «Моя карьера через 2,5,10 лет»).	Сам. работа	1	15	УК-9	Л1.1, Л2.1

5. Фонд оценочных средств

5.1. Контрольные вопросы и задания для проведения текущего контроля и промежуточной аттестации по итогам освоения дисциплины
См. приложение
5.2. Темы письменных работ для проведения текущего контроля (эссе, рефераты, курсовые работы и др.)
см. приложение
5.3. Фонд оценочных средств для проведения промежуточной аттестации
См. приложение
Приложения
Приложение 1.  Введение в профессию 09_04_03 Прикладная информатика ЦД-1-2021.doc

6. Учебно-методическое и информационное обеспечение дисциплины

6.1. Рекомендуемая литература				
6.1.1. Основная литература				
	Авторы	Заглавие	Издательство, год	Эл. адрес
Л1.1	Шаймиева, Э.Ш.	Введение в специальность : учебное пособие	Казань : Познание, 2014	http://biblioclub.ru/index.php?page=book&id=257831
6.1.2. Дополнительная литература				
	Авторы	Заглавие	Издательство, год	Эл. адрес
Л2.1	сост.: Я. К. Смирнова, Л. Д. Демина	Введение в профессию : учеб. пособие	Барнаул : АлтГУ, 2020	http://elibrary.asu.ru/handle/asu/3509
6.2. Перечень ресурсов информационно-телекоммуникационной сети "Интернет"				
	Название		Эл. адрес	
Э1	Национальный цифровой ресурс Руконт.		[http://www.rucont.ru/] .	
Э2	Подробная инструкция к заданию «Путь к успеху»-		сайт vk.com: документ в формате *pdf»Как добиться карьерного успеха и не потерять смысл» (раздел «Документы»).	
Э3	Ресурс Цифровые учебные материалы		[http://abc.vvsu.ru/]	
Э4	ЭБС «Юрайт»		[http://www.biblio-online.ru/]	
6.3. Перечень программного обеспечения				
LibreOffice Условия использования: https://ru.libreoffice.org/about-us/license/ 7-zip Условия использования: https://www.7-zip.org/license.txt Acrobat Reader Условия использования: http://www.images.adobe.com/content/dam/Adobe/en/legal/servicetou/Acrobat_com_Additional_TOU-en_US-20140618_1200.pdf Mozilla FireFox Условия использования: https://www.mozilla.org/en-US/about/legal/eula/ Chrome Условия использования: http://www.chromium.org/chromium-os/licenses DjVu reader Условия использования: http://www.djvu.name/djvu-editor.html Microsoft Windows				
6.4. Перечень информационных справочных систем				
http://ivo.garant.ru Электронная библиотечная система Алтайского государственного университета (http://elibrary.asu.ru/) СПС КонсультантПлюс (инсталлированный ресурс АлтГУ или http://www.consultant.ru/)				

7. Материально-техническое обеспечение дисциплины

Аудитория	Назначение	Оборудование
Учебная аудитория	для проведения занятий лекционного типа, занятий семинарского типа (лабораторных и(или) практических), групповых и индивидуальных консультаций, текущего контроля и промежуточной аттестации, курсового проектирования (выполнения курсовых работ), проведения практик	Стандартное оборудование (учебная мебель для обучающихся, рабочее место преподавателя, доска)
Помещение для самостоятельной работы	помещение для самостоятельной работы обучающихся	Компьютеры, ноутбуки с подключением к информационно-телекоммуникационной сети «Интернет», доступом в электронную информационно-образовательную среду АлтГУ

8. Методические указания для обучающихся по освоению дисциплины

В образовательном процессе рекомендуется использование социально-активных и рефлексивных методов обучения, технологий социокультурной реабилитации с целью оказания помощи не только в усвоении образовательной программы, но и в становлении полноценных межличностных отношений в коллективе, создании комфортного психологического климата в студенческой группе. Методически указания к занятиям приведены в приложении.